

Xifra històrica de llocs de treball al Maresme a finals del 2024, amb més de 143.200 afiliacions

- La comarca registra a finals de desembre 143.225 afiliacions a la Seguretat Social, la xifra més elevada assolida per a aquest mes des de l'any 2008.
- El Maresme manté pràcticament estable la seva xifra empreses respecte a l'any anterior i registra un total d'11.909 comptes de cotització.
- L'afiliació segons residència padronal augmenta un 1,6% anual fins a les 202.105 persones el desembre, la més alta per a aquest mes des del 2012.
- L'atur al Maresme cau un 2,4% al tancament del 2024 i se situa en 20.500 persones el desembre, el valor més baix per a aquest mes des del 2007.

Maresme, 20 de febrer de 2025.- El Maresme ha tancat el 2024 assolint xifres històriques tant en termes de llocs de treball com de persones afiliades segons residència padronal. Concretament, **pel que fa als llocs de treball, a finals de desembre la comarca ha aconseguit la xifra més elevada per a aquest mes des del 2008** fins a superar les 143.200 afiliacions. Un resultat al que cal sumar una **nova xifra històrica d'afiliats segons residència padronal** i l'evolució de la **xifra d'empreses** a la comarca, que s'ha mantingut pràcticament estable respecte a l'any anterior.

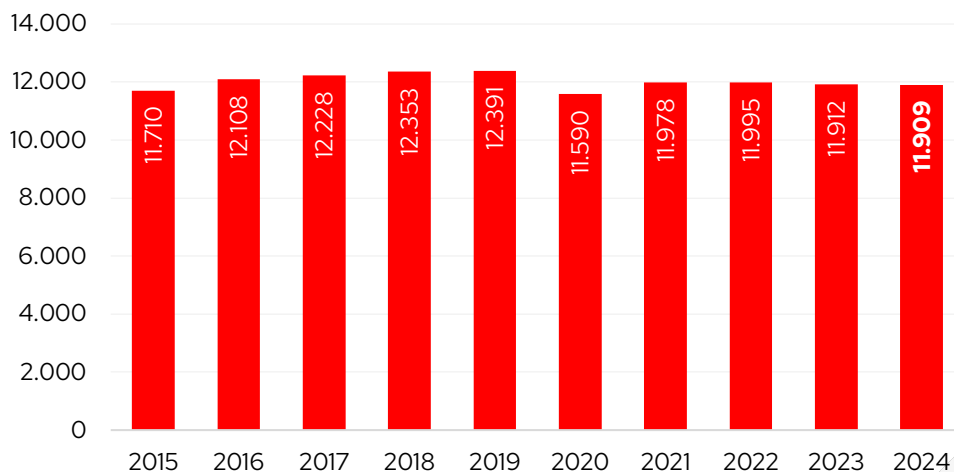
Així s'extreu del darrer **Informe trimestral del mercat del treball i teixit empresarial** elaborat pel Gabinet d'Estudis de la Cambra de Comerç de Barcelona i publicat per la **Cambra de Comerç de Barcelona al Maresme**, que a més d'analitzar el comportament del teixit empresarial, els llocs de treball i l'afiliació, també inclou la xifra d'atur registrat a la comarca durant el 4T del 2024.

L'agricultura i els serveis augmenten el seu teixit empresarial

El nombre d'empreses (comptes de cotització) a la comarca ha augmentat en tres a finals de desembre del 2024 respecte a un any enrere (3 empreses més), fins a les **11.909 empreses (0,0%)**. Aquesta evolució és lleugerament menys intensa a la del conjunt de Catalunya (+0,3%). Tanmateix, respecte al trimestre anterior es registra una disminució de l'1,0% a la comarca (126 empreses menys).

Per sectors, el teixit empresarial respecte a l'any anterior **ha minvat en 15 empreses a la indústria i 8 a la construcció, mentre que ha augmentat en una empresa a l'agricultura i 19 als serveis**.

Segons la grandària, el nombre d'empreses només ha crescut en sis (2,6%) a les **mitjanes** (de 50 a 249 treballadors), i a la resta ha minvat: una empresa entre les **microempreses** (fins a 9 treballadors) –que representen el 85,4% del total–, sis a les **petites empreses** (de 10 a 49 treballadors), dues a les **empreses grans** (de 250 i més treballadors).

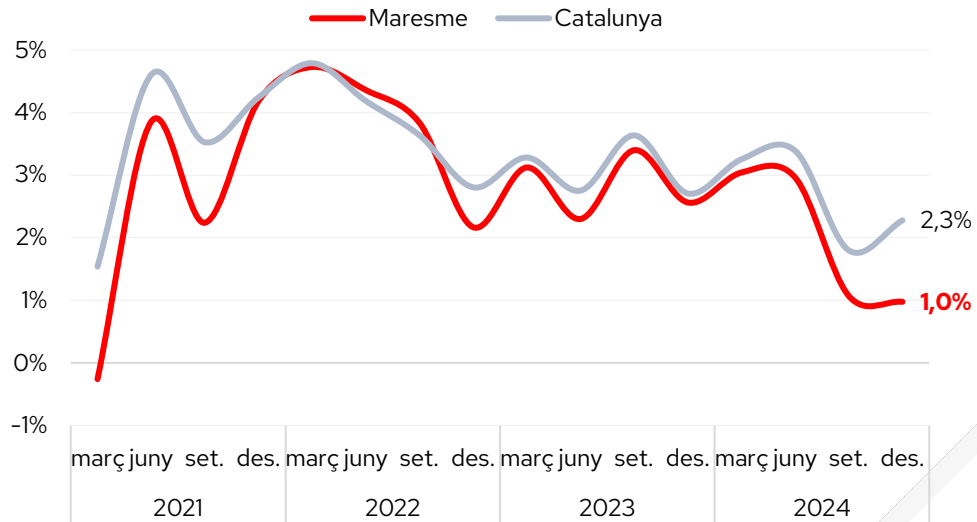
Empreses (comptes de cotització). Total. 31 de desembre. Maresme.

Font: Elaboració pròpia a partir de les dades de l'Idescat.

Prop de 1.400 llocs de treball més que fa un any

El nombre de llocs de treball (afiliacions a la Seguretat Social segons seu de l'empresa al règim general i al règim especial de treballadors autònoms) ha crescut un 1,0% al Maresme a finals de desembre de 2024 fins a les **143.225 afiliacions, la xifra més elevada per aquest mes des del 2008** (inici de la sèrie disponible). Aquest creixement és menys intens al registrat pel conjunt de Catalunya (2,3%).

Segons el tipus de règim d'afiliació s'observa un **creixement anual del 0,9% del nombre d'assalariats i l'1,2% dels autònoms**, evolució menys notable amb el que ha succeït al conjunt de Catalunya en el primer cas i molt similar en el segon cas (un +2,5% assalariats i un +1,3% autònoms).

Llocs de treball. Variació anual (%).


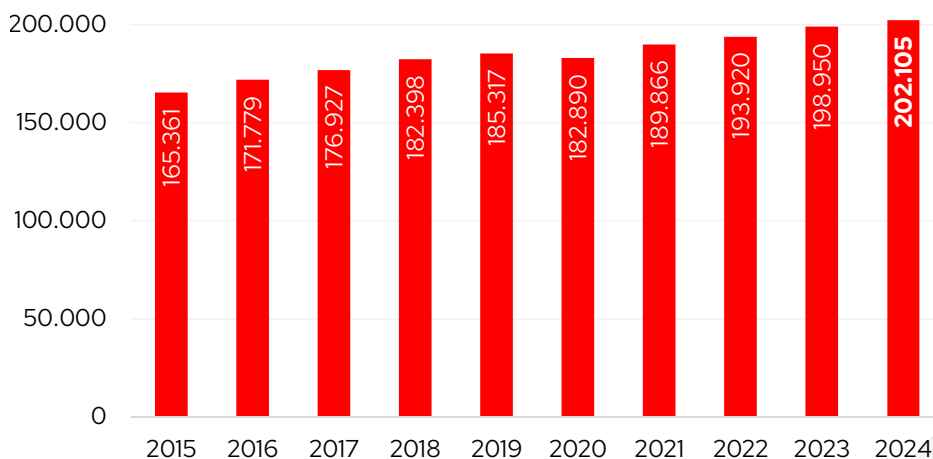
Font: Elaboració pròpia a partir de les dades de l'Idescat.

Per grans sectors econòmics, **el nombre de llocs de treball només ha minvat al primari** (-1,2%), i ha augmentat a la resta: un 2,9% a la **indústria**, un 0,1% a la **construcció** i un 0,8% als **serveis**. Pel que fa a la grandària de l'empresa, el nombre d'assalariats ha crescut un 4,9% a les empreses mitjanes i un 0,5% a les petites i ha disminuït un 0,1% a les microempreses i un 0,7% entre les empreses grans.

Nou rècord d'afiliats segons residència padronal

Si s'atén a la residència padronal de l'afiliat, en lloc de la seu de l'empresa, els afiliats han augmentat un 1,6% a la comarca respecte a un any enrere, fins a **202.105 persones a finals de desembre del 2024, la xifra més elevada per aquest mes des del 2012** (inici sèrie disponible). Aquest increment és lleugerament menys intens al registrat al conjunt de Catalunya (2,0%).

Per sexe, el creixement ha estat molt similar: un 1,7% entre les **dones** i un 1,5% entre els **homes**. Els afiliats registren un **augment a tots els grans grups d'edat, a excepció de les persones d'entre 30 i 44 anys (-1,7%)** per efectes demogràfics. Per nacionalitat, cal destacar el creixement relatiu del 5,7% entre els **afiliats de nacionalitat estrangera** –que representen el 12,4% del total–, enfront de l'1,0% dels afiliats de nacionalitat espanyola.

Afiliació segons residència padronal. Total. 31 de desembre. Maresme.

Font: Idescat.

Si es comparen les afiliacions per seu social i per residència padronal, el nombre és superior en el segon cas (un 41% més. El motiu de la diferència és que **molts treballadors residents al Maresme es traslladen a una comarca diferent per treballar.**

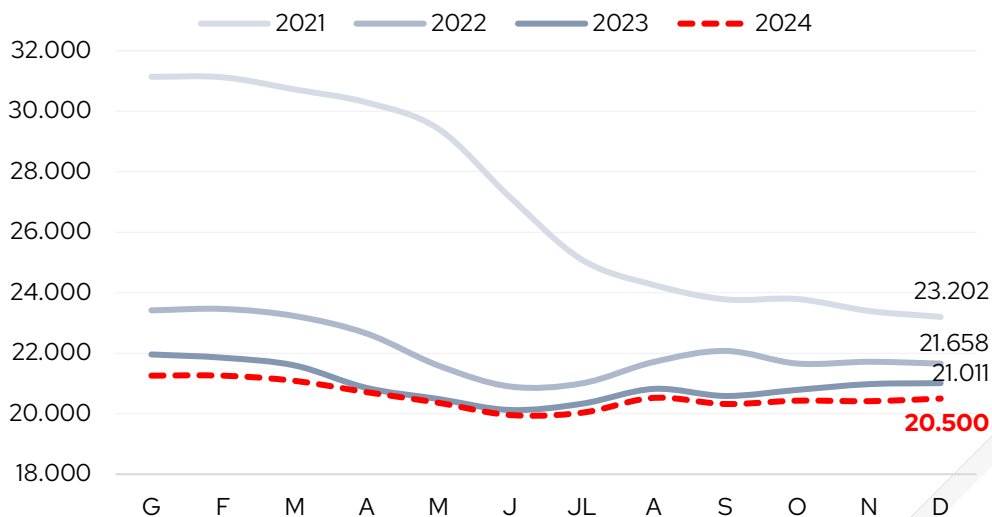
Mínim d'atur a la comarca al tancament de l'any

Pel que fa a les xifres d'atur, el desembre 2024 tanca amb **20.500 persones aturades** inscrites a les oficines de Treball de Catalunya a la comarca i esdevé **el valor més baix per a un mes de desembre des del 2007**. En termes interanuals, l'atur es redueix un 2,4%, el mateix registrat a Catalunya.

Per sexe, la disminució anual ha estat d'un 1,9% entre els **homes** i un 2,9% entre les **dones**. **Per edat, l'atur ha disminuït a tots els trams analitzats**, entre el 0,2% de les persones sense ocupació anterior i el 7,5% a la indústria. Per últim, el nombre d'aturats augmenta a tres dels deu grups analitzats. Destaca la disminució de les persones aturades entre les **ocupacions elementals** (-209 persones) i l'augment entre els **professionals científics i intel·lectuals** (+72 persones).

La taxa d'atur registral se situa en el 9,2% al desembre, la xifra més baixa per aquest mes des del 2008 (inici sèrie disponible), però quatre dècimes per sobre a la del conjunt de Catalunya (8,8%).

Evolució mensual del nombre d'aturats registrats



Font: Observatori de Treball i Model Productiu de la Generalitat de Catalunya.