

## L'Hospitalet assoleix un nou rècord històric de llocs de treball en el segon trimestre i suma 137 empreses

- El creixement d'empreses respecte al tancament de l'any anterior (2,5%) supera amb escreix l'augment del teixit empresarial al conjunt de Catalunya (0,9%).
- El nombre de llocs de treball s'enfila fins als 109.245, xifra d'afiliacions a la Seguretat Social que representa la més elevada a la ciutat des de l'any 2008.
- L'afiliació segons residència padronal se situa en 120.540 persones a finals de juny del 2024, la segona xifra més elevada d'afiliats/es des del 2012.

**L'Hospitalet, 2 d'agost de 2024.-** L'Hospitalet de Llobregat **va assolir la millor xifra de llocs de treball des del 2008 a finals del segon trimestre**, batent així el rècord del trimestre anterior, fins a fregar les **109.245 afiliacions**. En el mateix període, el teixit empresarial també s'ha expandit fins als gairebé **5.660 comptes de cotització**, sumant-ne 137 nous respecte a l'any anterior.

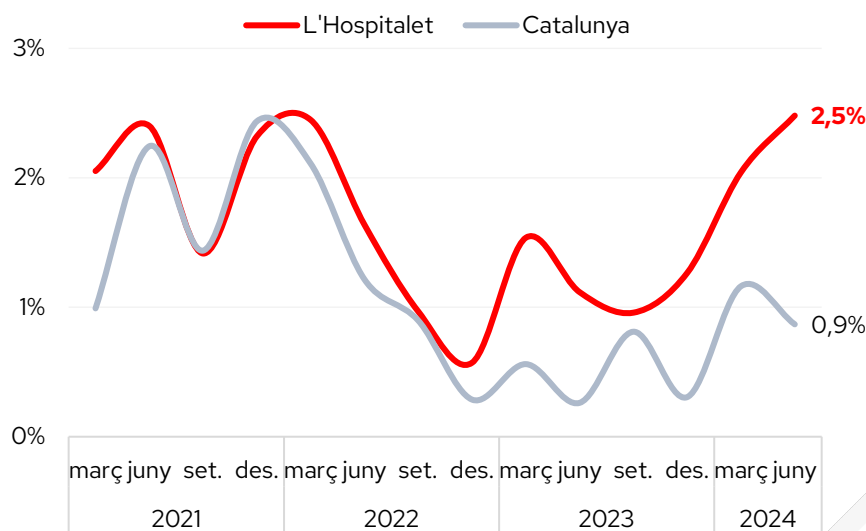
Així s'extreu del darrer **Informe trimestral del mercat del treball i teixit empresarial** elaborat pel Gabinet d'Estudis de la Cambra de Comerç de Barcelona i publicat per la **Cambra de Comerç de Barcelona a L'Hospitalet**, que analitza el comportament del teixit empresarial, els llocs de treball i l'afiliació segons residència padronal, així com el resum mensual de l'atur registrat a la comarca.

### Els sector serveis impulsa el creixement empresarial

El nombre d'empreses (comptes de cotització) al municipi ha augmentat un 2,5% a finals de juny del 2024 respecte a un any enrere, fins a les **5.660 empreses (137 més que en el mateix període de l'any anterior)**. Aquest creixement és més notable al registrat pel conjunt de Catalunya (0,9%). Així mateix, respecte al trimestre anterior es registra un increment de l'1,2% (65 empreses més).

Per sectors, el teixit empresarial només ha augmentat respecte a l'any anterior als **serveis** (el 3,6%), s'ha mantingut al sector primari i ha disminuït a un 3,2% a la **indústria** (14 empreses menys) i un 0,9% a la **construcció** (6 empreses menys).

**Empreses (comptes de cotització). Total. Variació anual (%).**



Font: Elaboració pròpia a partir de dades d'Idescat.

**Segons la grandària, el nombre d'empreses ha crescut a tots els trams analitzats:** un 2,2% entre les empreses fins a 9 treballadors/es (**microempreses**), un 2,3% a les de 10 a 49 treballadors/es (**petites empreses**), un 10,3% a les de 50 a 249 treballadors/es (**empreses mitjanes**) i un 5,5% a les de 250 i més treballadors/es (**grans empreses**).

**El municipi incorpora més de 3.600 llocs de treball respecte a l'any anterior**

El nombre total de **llocs de treball** (afiliacions a la Seguretat Social segons seu de l'empresa al règim general i al règim especial de treballadors/es autònoms/es) al municipi **continua mostrant un gran dinamisme** el segon trimestre, amb un creixement del 3,6% el 30 de juny del 2024 respecte a un any enrere, fins a les **109.245 afiliacions, la xifra més elevada des de 2008** (inici de la sèrie disponible<sup>1</sup>). Aquest creixement és molt similar al registrat pel conjunt de Catalunya (3,4%).

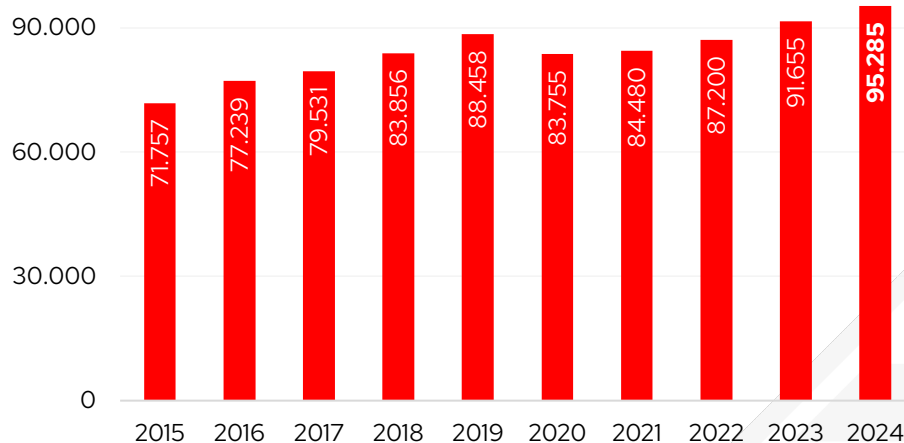
Per règim d'afiliació, el **nombre d'assalariats/es** respecte a l'any anterior augmenta un 4,0% i el **d'autònoms/es** un 1,0%, evolució similar a la del conjunt de Catalunya (3,7% i 1,5%, respectivament).

Per grans sectors econòmics, **el nombre d'autònoms/es ha crescut un 1,5% als serveis**, s'ha mantingut a la construcció i ha disminuït a la indústria (-2,6%). En canvi, **el nombre d'assalariats/es ha augmentat a tots els sectors:** un 13,6% a la construcció, un 3,6% als serveis i un 2,0% a la

<sup>1</sup> Cal tenir present que des de març de 2020 les dades són provisionals i que l'Idescat realitza la publicació i l'explotació estadística dels fitxers d'afiliacions i comptes de cotització de la Seguretat Social que rep de la Tresoreria General de la Seguretat Social. Abans d'aquesta data la publicació de les dades detallades estava a càrrec de l'Observatori de Treball i Model Productiu de la Generalitat de Catalunya. Per aquest motiu la comparativa de la sèrie històrica podria ser no totalment comparable en algunes variables i àmbits geogràfics.

indústria. Pel que fa a la grandària de l'empresa, el nombre d'assalariats/es es manté entre les petites empreses, i a resta ha crescut: un 2,3% a les microempreses, un 7,0% a les mitjanes i un 4,4% a les empreses grans.

### Llocs de treball. Total. 30 de juny. L'Hospitalet.



Font: Elaboració pròpia a partir de dades d'Idescat.

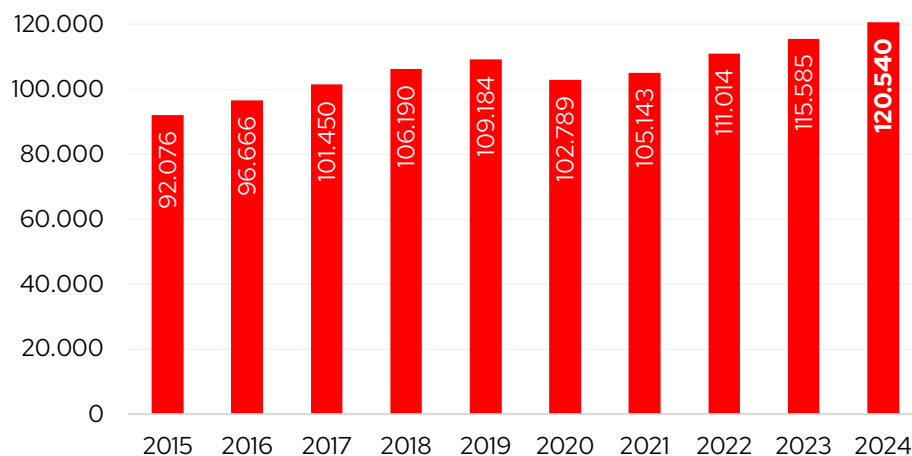
### Nou rècord d'afiliació segons residència padronal: més de 120.500 persones

Si s'atén a la residència padronal de l'**afiliat/ada**, en lloc de la seu de l'empresa, **els afiliats/es han augmentat un 4,3%** al municipi respecte a un any enrere, fins a les **120.540 persones** a finals de juny del 2024, **la xifra més elevada des del 2012** (inici de la sèrie disponible). Així mateix, aquesta evolució és **més intensa a la registrada pel conjunt de Catalunya (3,1%)**.

**El creixement ha estat molt similar entre els homes i les dones** (4,4% i 4,5%, respectivament). Els afiliats/es registren un **augment a tots els grans grups d'edat**, entre el 2,2% de les persones compreses entre els 30 i 44 anys i el 7,1% de les persones de 55 anys o més. Per nacionalitat, cal destacar el **creixement relatiu del 9,1% entre els afiliats/es de nacionalitat estrangera** –que representen el 26,2% del total– enfront del 2,7% dels afiliats/es de nacionalitat espanyola.

Si es comparen les afiliacions per seu social i per residència padronal, el nombre és superior en el segon cas (un 10% més). El motiu de la diferència és que **alguns treballadors/es residents a l'Hospitalet es traslladen a un municipi diferent per treballar**.

**Afiliació segons residència padronal. Total. 30 de juny. L'Hospitalet.**



Font: Elaboració pròpia a partir de dades d'Idescat.

**La taxa d'atur de juny és la més baixa des del juliol del 2008**

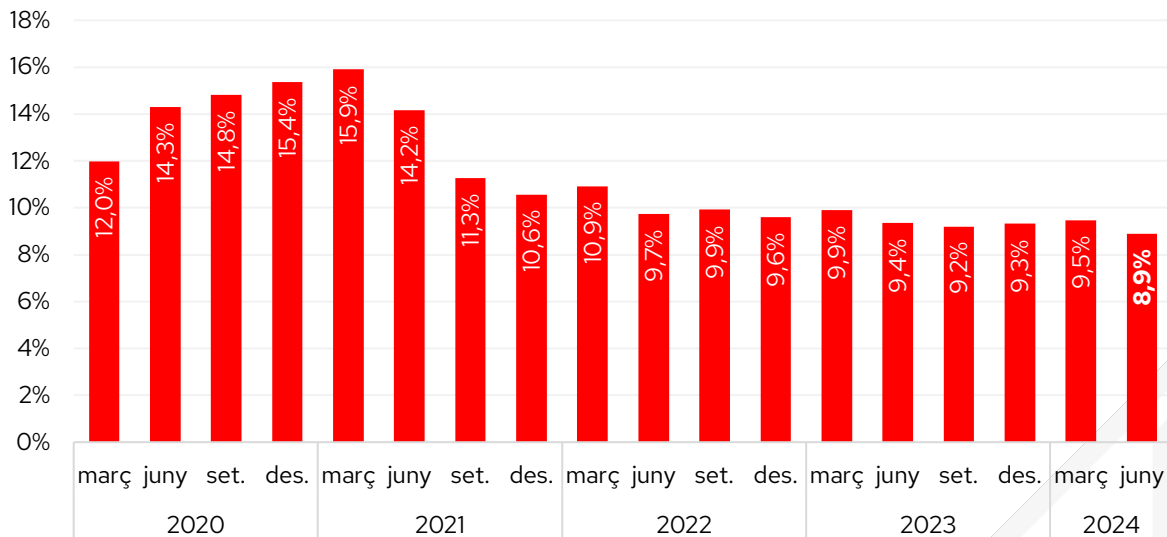
El juny va tancar amb **11.765 persones aturades** inscrites a les oficines de Treball de Catalunya al municipi, **el valor més baix des del juliol del 2008**. En termes interanuals, el nombre d'aturats es redueix un 1,3% al juny, molt similar al descens registrat al conjunt de Catalunya (-1,4%).

L'atur ha disminuït entre els **homes** (-2,9%), mentre que entre les **dones** s'ha mantingut (0,0%). Per trams d'edat, **el nombre d'aturats augmenta entre les persones de major edat** (de 55 anys i més), un 1,4%, **i els més joves** (menors de 30 anys), un 1,6%. En canvi, **es redueix entre les persones de 30 a 44 anys** (-1,9%) i les **de 45 a 54 anys** (-5,3%).

Per últim, **l'atur augmenta a sis dels deu tipus d'ocupació analitzats**. En valors absoluts destaca l'increment de l'atur en 60 persones entre els professionals científics i intel·lectuals, i la disminució de 165 entre les ocupacions elementals.

La **taxa d'atur registral se situa en el 8,9% el juny, la xifra més baixa des del juny del 2008**, i cinc dècimes per sobre a la registrada al conjunt de Catalunya (8,4%).

**Evolució trimestral de la taxa d'atur registral. L'Hospitalet.**



**Font:** Observatori de Treball i Model Productiu de la Generalitat de Catalunya.