

## Osona registra rècord d'afiliacions des del 2008 i supera les 5.200 empreses en el segon trimestre

- La pèrdua de 8 municipis arran de la creació del Lluçanès no impedeix a la comarca augmentar la seva xifra de llocs de treball, que se situa en 77.615 a finals de juny.
- Els municipis osonencs, descomptant els que es van incorporar a la nova comarca del Lluçanès, van sumar 31 noves empreses respecte a l'any anterior.
- Els afiliats/ades segons residència padronal creixen a la comarca fins a les 75.520 persones a finals de juny, la segona millor dada per a aquest mes des del 2012.

**Osona, 1 d'agost de 2024.-** El mercat del treball osonenc continua mostrant un gran dinamisme durant el segon trimestre, havent assolit a finals de juny **la millor dada de llocs de treball des del 2008 amb 77.615 afiliacions**. La comarca ha aconseguit expandir seus llocs de feina per sobre de la mitjana catalana malgrat comptar amb 8 municipis menys arran de la creació del Lluçanès. En paral·lel, la comarca ha incorporat **31 comptes de cotització més** al seu teixit empresarial.

Així s'extreu del darrer **Informe trimestral del mercat del treball i teixit empresarial** elaborat pel Gabinet d'Estudis de la Cambra de Comerç de Barcelona i publicat per la **Cambra de Comerç de Barcelona a Osona**, que analitza el comportament que ha tingut del teixit empresarial, en termes de comptes de cotització, els llocs de treball, l'afiliació segons residència padronal i l'atur registrat.

### La construcció, sector que incrementa més la xifra de comptes de cotització

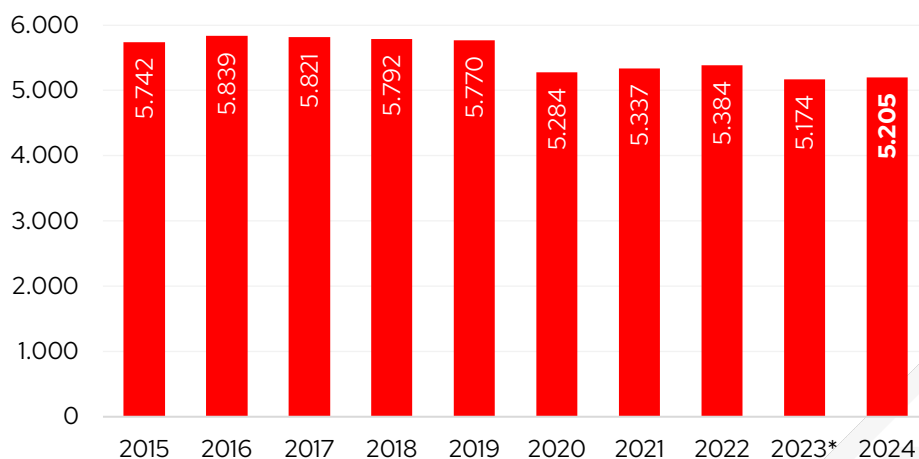
El nombre d'empreses<sup>1</sup> (comptes de cotització) a la comarca ha passat **de 5.174 empreses el juny del 2023 a 5.205 empreses al juny de 2024 (+0,6%)**, una evolució lleugerament menys intensa a la registrada al conjunt de Catalunya (+0,9%). Així mateix, respecte al trimestre anterior es registra un augment de 28 empreses (+0,5%) a Osona.

Per sectors, el nombre d'empreses ha minvat respecte a l'any anterior a **l'agricultura** i la **indústria** (un -0,9% i un -1,0%, respectivament), i ha augmentat un 1,8% a la **construcció** i un 0,9% als **serveis**. Segons la grandària, el teixit empresarial només ha disminuït interanualment a les **empreses grans** de 250 i més treballadors/es (una empresa menys), i ha crescut a la resta: un 0,4% a les

<sup>1</sup> Cal esmentar que a partir del maig de 2023, les dades d'Idescat es presenten segons la distribució territorial vigent: 42 comarques i l'entitat territorial singular Aran (Llei 7/2024, de creació de la comarca del Lluçanès, que també modifica territorialment el Bages i Osona). Per tant, les dades d'Osona de comptes de cotització, afiliats/es i llocs de treball a partir del maig ja no inclouen el vuit municipis del Lluçanès (Alpens, Lluçà, Olost, Oristà, Perafita, Prats de Lluçanès, Sant Martí d'Albars i Sobremunt), afectant així a la comparabilitat de les xifres en relació amb dades anteriors a la creació de la nova comarca.

**microempreses** (fins a 9 treballadors/es), un 0,5% a les **empreses petites** (de 10 a 49 treballadors/es) i un 7,7% a les **empreses mitjanes** (de 50 a 249 treballadors/es).

## Empreses (comptes de cotització). Total. 30 de juny. Osona.



**Font:** Elaboració pròpia a partir de les dades de l'Idescat. \*Les dades a partir del maig ja no inclouen el vuit municipis del Lluçanès: Alpens, Lluçà, Olost, Oristà, Perafita, Prats de Lluçanès, Sant Martí d'Albars i Sobremunt, afectant així a la comparabilitat de les xifres en relació amb l'any anterior.

## Nou rècord de llocs de treball a Osona

L'evolució dels **llocs de treball**<sup>2</sup> (afiliacions a la Seguretat Social segons seu de l'empresa al règim general i al règim especial de treballadors/es autònoms/es) ha crescut un 4,0% el 30 de juny del 2024 respecte a un any enrere fins als **77.615, la xifra més elevada des del 2008** (inici de la sèrie disponible)<sup>2</sup>, tot i que des del maig del 2023 compta amb vuit municipis menys per la creació de la comarca del Lluçanès<sup>1</sup>. Aquest creixement és més elevat al registrat pel conjunt de Catalunya (3,4%).

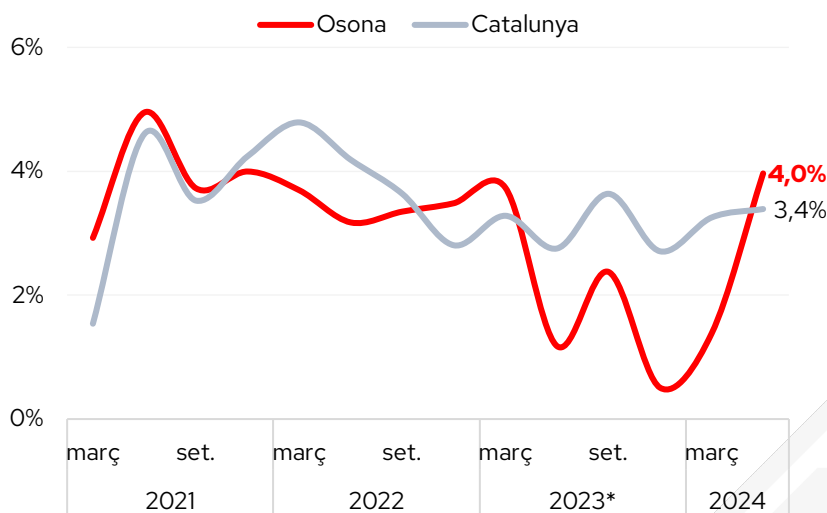
Segons el tipus de règim d'afiliació s'observa un **creixement del 4,6% entre els assalariats/es i del 0,7% entre els autònoms/es**, evolució més intensa que la del conjunt de Catalunya en el primer cas, però menys en el segon (+3,7% assalariats/es i un +1,5% autònoms/es).

Per grans sectors econòmics, **el nombre d'autònoms/es només ha augmentat respecte a un any enrere als serveis (1,8%)**, s'ha mantingut a la construcció i ha disminuït un 2,2% al primari i un 3,0% a la indústria. En canvi, **el nombre d'assalariats/es ha augmentat a tots els sectors**, entre el 0,4% a la construcció i el 6,9% als serveis. Per últim, pel que fa a la grandària de l'empresa, **el nombre**

<sup>2</sup> Cal tenir present que des de març de 2020 les dades són provisionals i que l'Idescat realitza la publicació i l'explotació estadística dels fitxers d'afiliacions i comptes de cotització de la Seguretat Social que rep de la Tresoreria General de la Seguretat Social. Abans d'aquesta data la publicació de les dades detallades estava a càrrec de l'Observatori de Treball i Model Productiu de la Generalitat de Catalunya. Per aquest motiu la comparativa de la sèrie històrica podria ser no totalment comparable en algunes variables i àmbits geogràfics.

**d'assalariats/es només ha minvat a les empreses petites (-1,5%), i ha crescut a la resta:** un 0,2% a les microempreses, un 7,8% a les empreses mitjanes i un 10,0% a les empreses grans.

**Llocs de treball Total. Variació anual (%).**



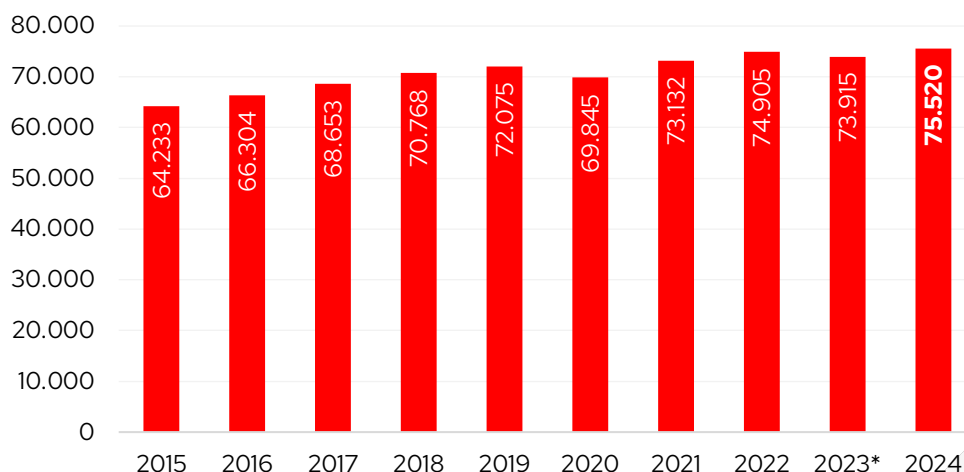
**Font:** Elaboració pròpia a partir de les dades de l'Idescat. \*Les dades a partir del maig ja no inclouen el vuit municipis del Lluçanès: Alpens, Lluçà, Olost, Oristà, Perafita, Prats de Lluçanès, Sant Martí d'Albars i Sobremunt, afectant així a la comparabilitat de les xifres en relació amb l'any anterior.

**Més de 2.000 persones es desplacen a Osona per treballar**

Si s'atén a la residència padronal de l'**afiliat/ada**<sup>1</sup>, en lloc de la seu de l'empresa, els afiliats/es han crescut un 2,2% a la comarca respecte a un any enrere fins a les **75.520 persones a finals de juny del 2024**, evolució menys intensa que la registrada al conjunt de Catalunya (3,4%). Tot i que la xifra ja no comptabilitza els vuit municipis del Lluçanès (des del maig 2023), aquesta és **la segona dada més elevada per aquest mes des del 2012** (inici de la sèrie disponible), només per darrere de l'abril del 2023 (75.860).

L'augment ha estat lleugerament més notable entre les **dones** (2,5%) que entre els **homes** (1,9%). Els afiliats/es **minven només entre les persones de 30 a 44 anys** (-1,0%), per efectes demogràfics. Per nacionalitat, cal destacar el creixement relatiu del 5,4% entre els **afiliats/es de nacionalitat estrangera** –que representen el 17,5% del total–, enfront de l'1,5% dels de nacionalitat espanyola.

## Afiliació segons residència padronal. Total. 30 de juny. Osona.



**Font:** Elaboració pròpia a partir de les dades de l'Idescat. \*Les dades a partir del maig ja no inclouen el vuit municipis del Lluçanès: Alpens, Lluçà, Olost, Oristà, Perafita, Prats de Lluçanès, Sant Martí d'Albars i Sobremunt, afectant així a la comparabilitat de les xifres en relació amb l'any anterior.

Si es comparen les afiliacions per seu social i per residència padronal, el nombre és lleugerament superior en el primer cas (uns 2.000 aproximadament). El motiu de la diferència és que a diferència d'altres territoris **alguns treballadors/es residents d'altres comarques es traslladen per treballar a Osona.**

### El segon trimestre tanca amb prop de 6.800 aturats/es

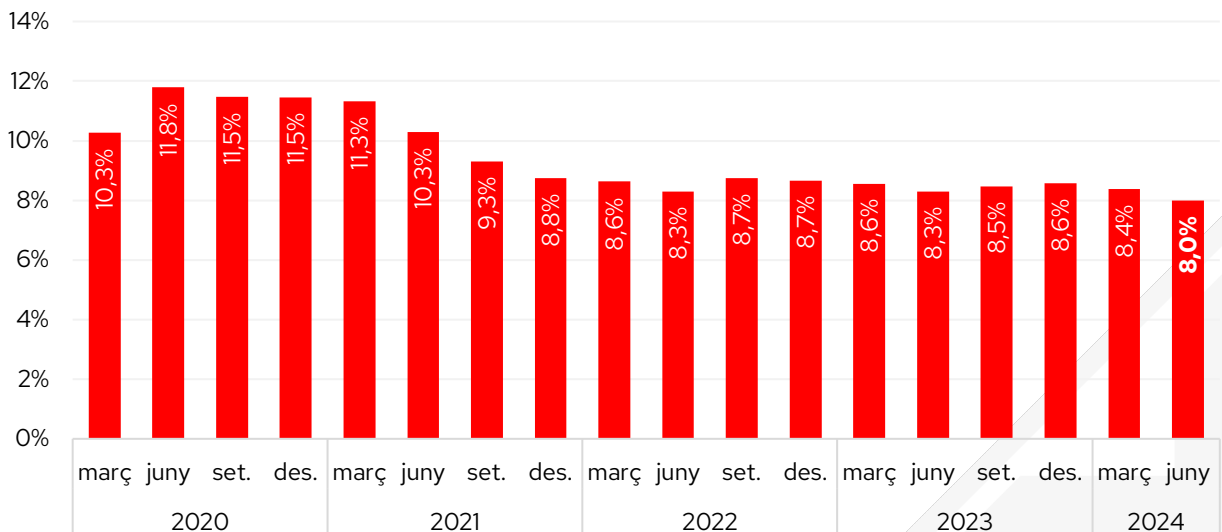
Pel que fa a les xifres d'**atur**<sup>3</sup>, el juny de 2024 tanca amb **6.785 persones aturades** inscrites a les oficines de Treball de Catalunya a la comarca i esdevé **el tercer valor més baix des de juliol del 2008**, només per darrere del maig i juny 2022 (6.782 aturats/es en ambdós mesos). Cal destacar, però, que en aquesta variable econòmica Osona continua comptabilitzant els vuit municipis del Lluçanès. En termes interanuals es redueix en 143 persones (-2,1%), reducció més notable a la registrada a la del conjunt de Catalunya (-1,4%).

El nombre d'aturats/es disminueix un 0,5% entre els **homes** i un 3,2% entre les **dones**. Per trams d'edat, **l'atur augmenta només entre les persones de 30 a 44 anys**, un 0,9%; i descendeix a la resta: un 5,3% entre els joves (menors de 30 anys), un 3,7% entre les persones de 45 a 54 anys i un 2,0% a les persones de 55 anys. Per últim, **l'atur augmenta a tres dels nou tipus d'ocupació analitzats**. Destaca, en termes absoluts, la disminució de l'atur als empleats d'oficina comptables i administratius (-76 persones) i l'augment entre els professionals científics i intel·lectuals (+28 persones).

<sup>3</sup> En aquest l'estadística encara comptabilitzen a Osona els vuit municipis que han passat a formar part al maig del 2024 al Lluçanès.

La **taxa d'atur registral** se situa en el 8,0% al juny, la xifra més baixa des del 2008, i quatre dècimes per sota a la registrada al conjunt de Catalunya (8,4%).

## Evolució trimestral de la taxa d'atur registral. Osona.



Font: Observatori de Treball i Model Productiu de la Generalitat de Catalunya.

## Dades relatives a la comarca del Lluçanès. Juny 2024.

	Nombre	Variació trimestral
<b>Empreses</b>	192	1,1%
<b>Llocs de treball</b>	1.970	2,1%
<b>Afiliats/es/es/des</b> (segons residència padronal).	2.595	<b>Variació mensual</b> 0,4%
<b>Atur registrat</b>	190	-5,0%

Font: Idescat.