

## L'Alt Penedès assoleix 44.000 afiliacions al segon trimestre, la xifra més elevada des de l'any 2008

- La comarca registra 3.267 empreses al tancament del segon trimestre, amb creixements de comptes de cotització als serveis i la construcció.
- L'afiliació segons residència padronal creix fins a les 51.005 persones a finals de juny, la xifra més elevada d'afiliats/es des de l'any 2012 a l'Alt Penedès.

**Alt Penedès, 26 de juliol de 2024.**- L'Alt Penedès continua mostrant un gran dinamisme al tancament del segon trimestre. Concretament, a finals de juny la comarca ha assolit les **44.000 afiliacions a la Seguretat Social, la xifra més alta des del 2008**. Paral·lelament, el territori continua expandint el seu teixit empresarial amb **10 comptes de cotització** més que en el mateix període de l'any anterior.

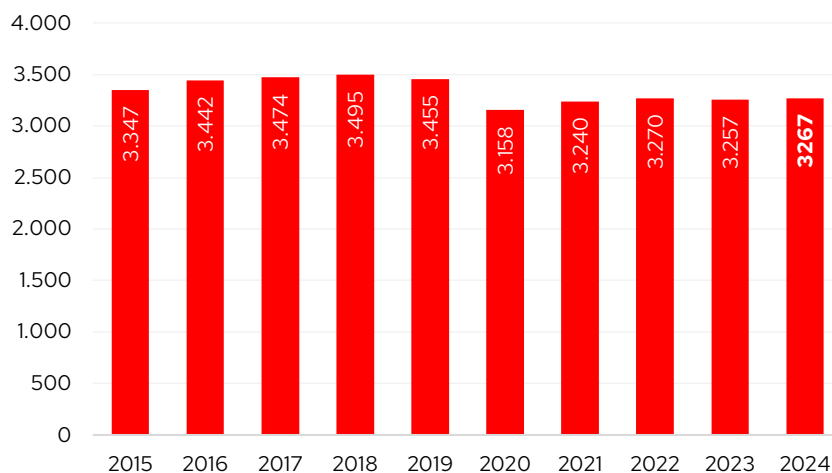
Així s'extreu del darrer *Informe trimestral del mercat del treball i teixit empresarial* elaborat pel Gabinet d'Estudis de la Cambra de Comerç de Barcelona i publicat per la **Cambra de Comerç de Barcelona a l'Alt Penedès**, que també analitza les dades d'afiliats/es i l'atur mensual.

### Creixement entre les petites i les mitjanes empreses penedesenques

El nombre d'empreses (comptes de cotització) a la comarca registra **3.267 empreses a finals de juny del 2024, deu empreses més respecte a un any enrere (+0,3%)**. Aquesta evolució és menys intensa a la registrada pel conjunt de Catalunya (0,9%).

Per sectors, el teixit empresarial ha crescut respecte a l'any anterior als **serveis** (16 empreses més) i a la **construcció** (dues empreses més), i ha disminuït a **l'agricultura** i a la **indústria** (una i set empreses menys, respectivament). Segons la grandària, el nombre d'empreses ha augmentat interanualment un 3,4% entre les **empreses petites** (de 10 a 49 treballadors/es) i un 5,0% entre les **empreses mitjanes** (de 50 a 249 treballadors/es, mentre que el teixit empresarial s'ha mantingut entre les **grans empreses** (de 250 i més treballadors/es) i ha disminuït dotze empreses entre les **microempreses** (fins als 9 treballadors/es), que representen el 80,8% del total.

## Empreses (comptes de cotització). Total. 30 de juny. Alt Penedès



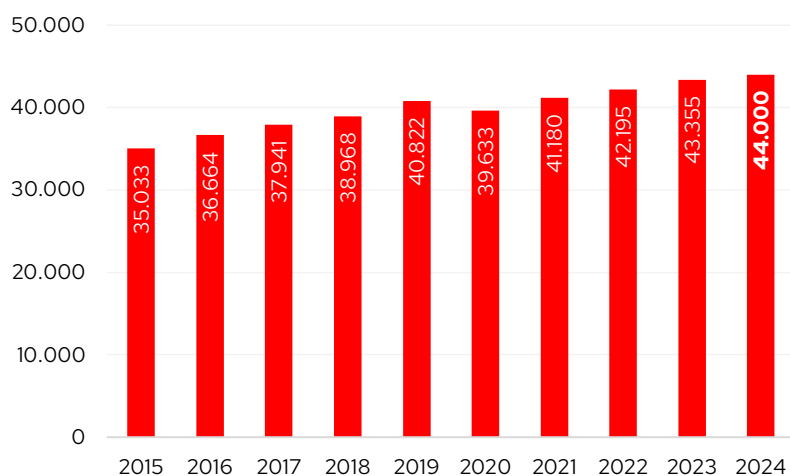
**Font:** Elaboració pròpia a partir de les dades de l'Idescat.

### La comarca bat el rècord d'afiliacions del trimestre anterior

Els **llocs de treball** (afiliacions a la Seguretat Social segons seu de l'empresa al règim general i al règim especial de treballadors/es autònoms) van créixer a la comarca un 1,5% anual a finals de juny fins a les **44.000 afiliacions, la xifra més elevada des del 2008** (inici de la sèrie disponible). Tanmateix, aquest creixement és menys elevat al registrat pel conjunt de Catalunya (3,4%).

Segons el tipus de règim d'afiliació, s'observa un **creixement més notable entre els assalariats/es** (1,6%) que entre els autònoms (0,9%). Així mateix, en ambdós casos es tracta d'una evolució menys intensa a la del conjunt de Catalunya (+3,7% i +1,5%, respectivament).

## Llocs de treball. Total. 30 de juny. Alt Penedès



**Font:** Elaboració pròpia a partir de les dades de l'Idescat.

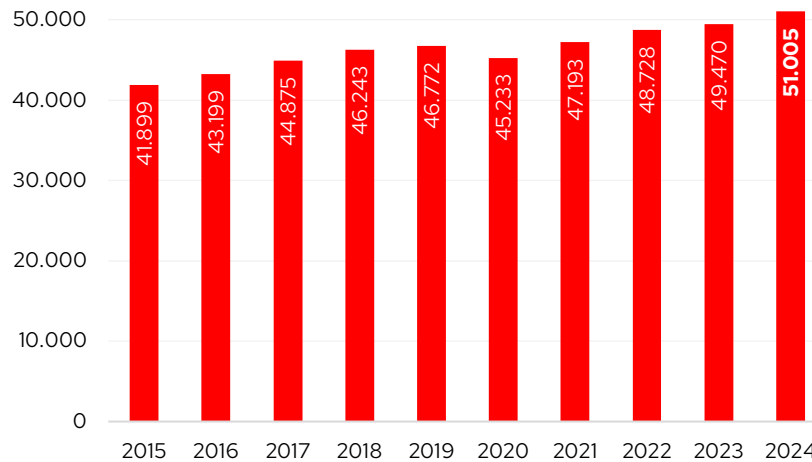
Per grans sectors econòmics, **el nombre d'autònoms ha disminuït a tots els sectors, excepte als serveis (+2,0%): un -0,8% al primari, un -2,1% a la indústria i un -1,3% a la construcció.** Per contra, **el nombre d'assalariats/es ha augmentat un 2,8% als serveis i un 0,3% a la construcció** i ha disminuït a la indústria (-0,3%). Pel que fa a la grandària de l'empresa **el nombre d'assalariats/es ha crescut a tots els trams analitzats, excepte a les microempreses (-1,1%): un 2,0% a les empreses petites, un 2,0% a les empreses mitjanes i un 3,2% a les empreses grans.**

## Prop de 7.000 penedesencs es traslladen fora de la comarca per treballar

Si s'atén a la residència padronal de la persona afiliada, en lloc de la seu de l'empresa, les persones afiliades han augmentat un 3,1% a la comarca respecte a un any enrere, fins a les **51.005 persones a finals de juny, la xifra més elevada des del 2012** (inici de la sèrie disponible). El creixement coincideix amb el registrat pel conjunt de Catalunya (+3,1%).

L'augment ha estat **més intens entre les dones (2,9%) que entre els homes (3,3%).** Les persones afiliades registren un **augment a tots els grans grups d'edat, a excepció de les persones compreses entre els 30 i 44 anys (-1,1%)** per efectes demogràfics. Per nacionalitat, els afiliats/es de **nacionalitat estrangera** (que representen el 10,8% del total) han crescut el 10,2%, enfront del 2,3% dels afiliats/es de nacionalitat espanyola.

## Afiliats/es segons residència padronal. Total. 30 de juny. Alt Penedès



Font: Elaboració pròpia a partir de les dades de l'Idescat.

Si es comparen les afiliacions per seu social i per residència padronal, el nombre és superior en el segon cas (un 16% més). El motiu és que **hi ha treballadors/es residents a l'Alt Penedès es traslladen a una comarca diferent per treballar**. Concretament, **unes 7.000 persones** segons l'informe.

### Gairebé tots els sectors redueixen la xifra d'aturats/es

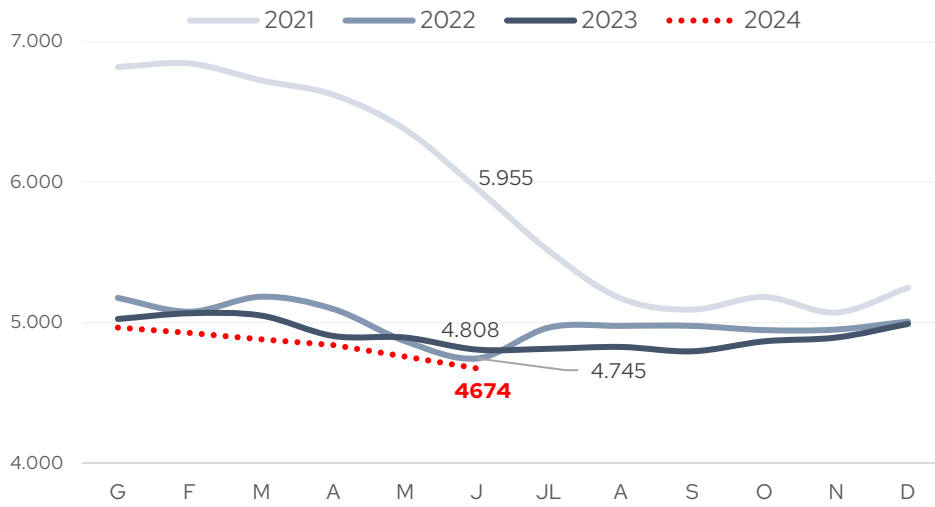
L'Alt Penedès va tancar el mes de juny amb **4.674 persones aturades** inscrites a les oficines de Treball de Catalunya, **el valor més baix des del setembre del 2008**. En termes interanuals, el nombre d'aturats/es disminueix un 2,8%, descens més intens al del conjunt de Catalunya (-1,4%).

L'atur descendeix un 3,4% entre els **homes** i un 2,4% entre les **dones**. Segons trams d'edat, **l'atur augmenta només entre les persones de 55 anys i més** (+2,1%); en canvi, destaca la notable disminució entre el més joves (menors de 30 anys), un -9,2%.

**Per sectors, el nombre d'aturats/es ha disminuït a tots, excepte a la construcció** (+4,4%). Per últim, dels deu tipus d'ocupació analitzats, el nombre d'aturats/es augmenta a quatre en termes interanuals. Destaquen, en termes absoluts, l'increment de 20 persones entre els **artesans, treballadors/es indústries i construcció**, i la disminució de 141 persones aturades entre les **ocupacions elementals**.

**La taxa d'atur registral** se situa en el 8,4% el juny, **la xifra més baixa des del juny del 2008**. Així mateix, es tracta de la mateixa taxa a la registrada al conjunt de Catalunya (8,4%).

### Evolució mensual del nombre d'aturats/es registrats



**Font:** Observatori de Treball i Model Productiu de la Generalitat de Catalunya.