

El Baix Llobregat suma 11.700 llocs de treball i més de 200 empreses al tancament del segon trimestre

- La comarca assoleix 352.605 llocs de treball a finals del primer trimestre de l'any (+3,4% respecte a l'any anterior), la tercera xifra més alta des del 2008.
- Amb 21.091 comptes de cotització registrats, el nombre d'empreses comarcals creix en sectors com els serveis (1,6%) i l'agricultura (2,8%).
- L'afiliació segons residència padronal creix un 2,7% interanual fins a les 382.645 persones, que representa la xifra més elevada des del 2012.

Baix Llobregat, 29 de juliol de 2024.- El Baix Llobregat ha tancat el segon trimestre de l'any mantenint un gran dinamisme al seu mercat del treball, que ha sumat **11.700 noves afiliacions a la Seguretat Social** fins a superar les 352.605 afiliacions. El teixit empresarial també ha **continuat expandint-se**, amb més de **200 comptes de cotització més** en comparació a l'any anterior.

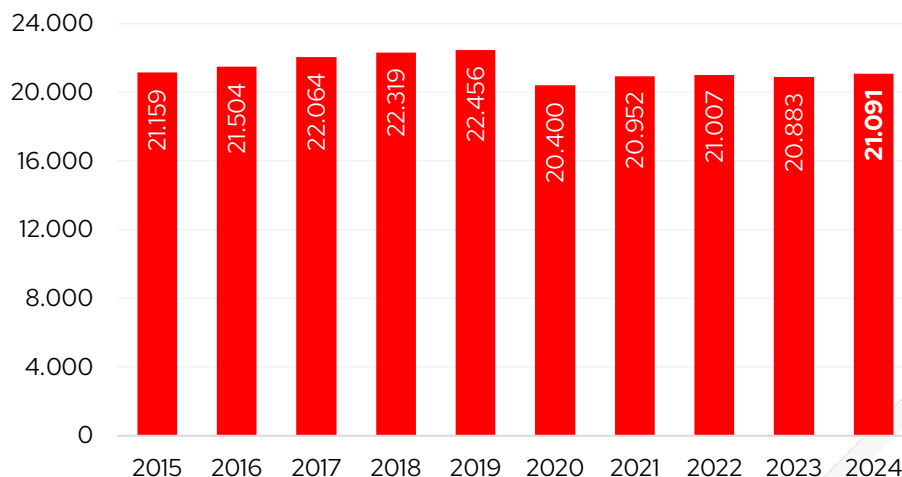
Així s'extreu del darrer **Informe trimestral del mercat del treball i teixit empresarial** elaborat pel Gabinet d'Estudis de la Cambra de Comerç de Barcelona i publicat per la **Cambra de Comerç de Barcelona al Baix Llobregat**, que a més d'analitzar el comportament del teixit empresarial, els llocs de treball i l'afiliació, també inclou el resum mensual de l'atur registrat a la comarca.

El creixement empresarial impacta a tots els trams analitzats

El nombre d'empreses al Baix Llobregat se situa en **21.091 comptes de cotització** a finals de juny de 2024, un 1,0% superior respecte a un any enrere. **Aquest creixement és molt similar al registrat pel conjunt de Catalunya (+0,9%)**. Així mateix, respecte al trimestre anterior (març 2024) s'ha registrat un augment de 53 comptes de cotització a la comarca (+0,3%).

Per grans sectors, **el nombre d'empreses ha crescut respecte a l'any anterior als serveis (+1,6%) i a l'agricultura (+2,8%)**, mentre que ha disminuït a la indústria (35 empreses menys) i a la construcció (18 empreses menys). **Segons la grandària, el nombre d'empreses ha augmentat a tots els trams analitzats:** un 0,4% entre les microempreses (fins a 9 treballadors/es) –que representen el 78,5% del total–, un 3,4% entre les empreses petites (de 10 a 49 treballadors/es), un 2,0% entre les mitjanes (de 50 a 249 treballadors/es) i un 8,9% entre les grans empreses (de 250 i més treballadors/es).

Empreses (comptes de cotització). Total. 30 de juny. Baix Llobregat



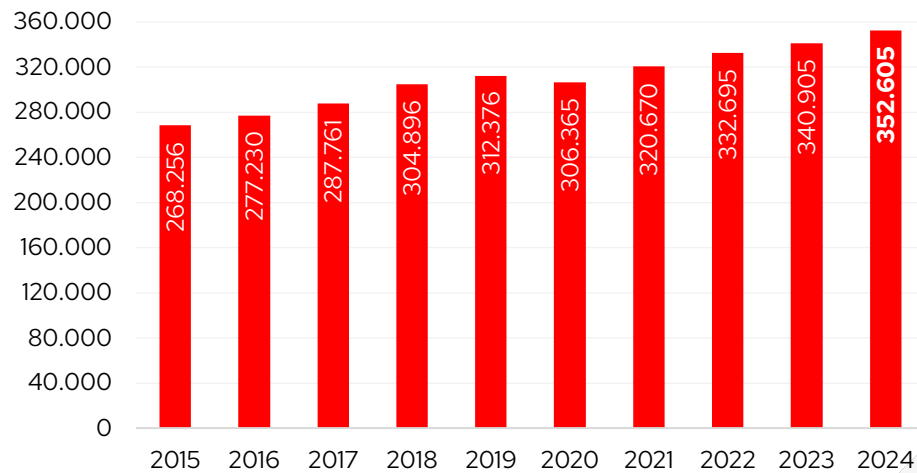
Font: Elaboració pròpia a partir de les dades de l'Idescat.

Tres trimestres consecutius amb xifres històriques d'afiliacions

L'evolució dels **llocs de treball** (afiliacions a la Seguretat Social segons seu de l'empresa al règim general i al règim especial de treballadors/es autònoms/es) a la comarca ha continuat mostrant un gran dinamisme durant el segon trimestre, amb un creixement del 3,4% el 30 de juny de 2024 respecte a un any enrere, fins a les **352.605 afiliacions, la tercera xifra més elevada des del 2008** (inici de la sèrie disponible), només per darrere del març del 2024 i desembre del 2023. Aquest creixement ha estat exactament **el mateix al registrat pel conjunt de Catalunya (3,4%)**.

Segons el tipus de règim d'afiliació s'observa un **creixement més notable entre els assalariats/es (3,8%) que entre els autònoms/es (1,1%)**, evolució similar a la del conjunt de Catalunya (3,7% assalariats/es i un 1,5% autònoms/es). Per grans sectors, respecte a l'any anterior, el nombre d'assalariats/es s'ha mantingut al primari, i a la resta ha augmentat però amb diferents intensitats: un 4,7% als serveis, un 2,0% a la construcció i un 0,8% a la indústria. **El nombre d'autònoms/es ha augmentat un 1,4% als serveis i un 0,7% a la construcció**, mentre que ha disminuït un 5,8% al primari i un 1,6% a la indústria.

Llocs de treball. Total. 30 de juny. Baix Llobregat.



Font: Elaboració pròpia a partir de les dades de l'Observatori del Treball.

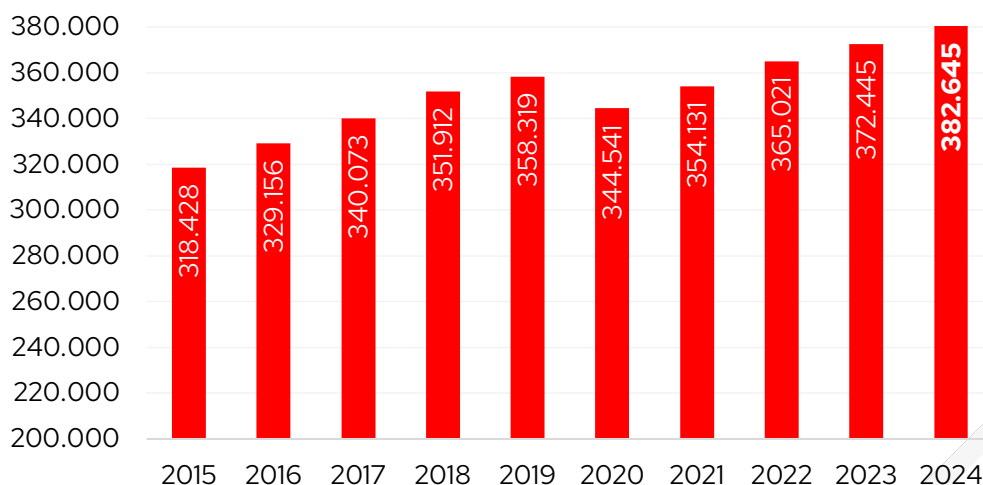
Pel que fa a la grandària de l'empresa, **el nombre d'assalariats/es ha crescut a tots els trams analitzats, a excepció de les microempreses** (-125 assalariats/es, un -0,3%): un 3,3% a les empreses petites, un 1,2% a les mitjanes i un 8,5% a les empreses grans.

Nou rècord d'afiliats/es segons residència padronal a la comarca

Si s'atén a la **residència padronal de l'afiliat/ada**, en lloc de la seu de l'empresa, els afiliats/es han augmentat un 2,7% a la comarca respecte a un any enrere, fins a les **382.645 persones a finals de juny de 2024, la xifra més elevada des del 2012** (inici de la sèrie disponible).

El creixement ha estat més intens entre les **dones** (3,1%) que entre els **homes** (2,4%). Els afiliats/es registren un **augment a tots els grans grups d'edat, a excepció de les persones compreses entre els 30 i 44 anys** (-0,9%) per efectes demogràfics. Per nacionalitat, cal destacar el **creixement relatiu del 7,8% entre els afiliats/es de nacionalitat estrangera** –que representen l'11,6% del total–, enfront del 2,1% dels afiliats/es de nacionalitat espanyola.

Afiliació segons residència padronal. Total. 30 de juny. Baix Llobregat



Font: Elaboració pròpia a partir de les dades d'Idescat.

Si es comparen les afiliacions per seu social i per residència padronal, el nombre és superior en el segon cas (un 8,5% més). El motiu de la diferència és que **alguns treballadors/es residents al Baix Llobregat es traslladen a una comarca diferent per treballar.**

L'atur del mes de juny, el més baix des del març del 2008

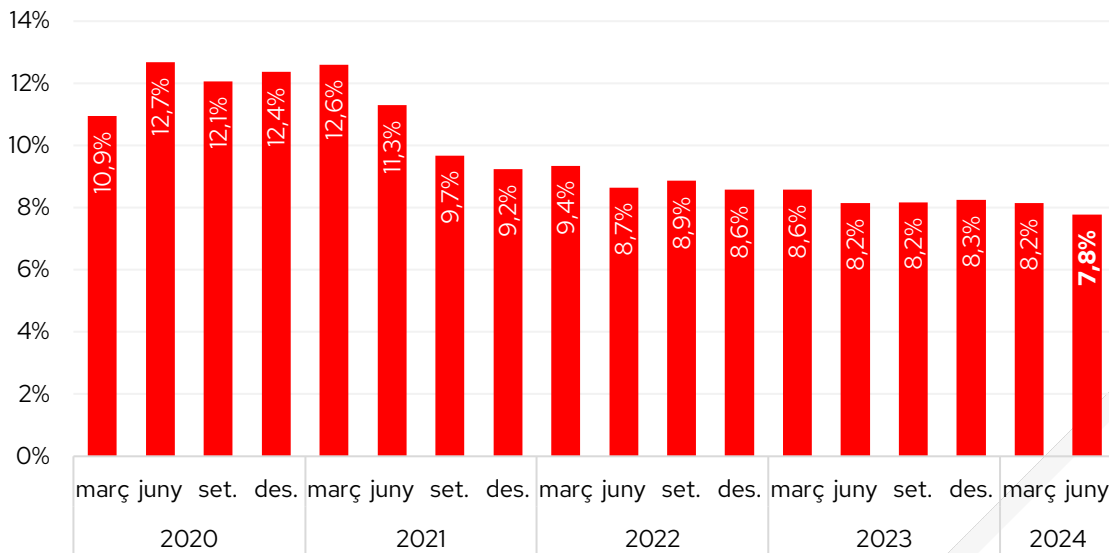
Pel que fa a l'atur, el juny del 2024 tanca amb **32.253 persones aturades** inscrites a les oficines de Treball de Catalunya a la comarca, **el valor més baix des del març del 2008**. Respecte a l'any anterior es registra un descens del 2,4%, disminució més intensa a la del conjunt de Catalunya (-1,4%).

La disminució anual ha estat més notable entre els **homes** (-4,3%) que entre les **dones** (-1,0%). Per trams d'edat **l'atur augmenta un 2,7% entre els joves menors de 30 anys**, i es redueix un 3,3% entre les persones de 30 a 44 anys, un 5,8% entre els de 45 a 54 anys i un 1,0% entre les persones de 55 anys o més. Per grans sectors econòmics, l'atur disminueix a tots, destacant en termes absoluts la reducció de 406 persones a la indústria i de 238 als serveis.

Per últim, **l'atur augmenta a tres dels deu grups analitzats**: els professionals científics i intel·lectuals (164 persones més), els tècnics i professionals de suport (+43) i els directors i gerents (+8). Destaquen les disminucions en termes absoluts de 479 persones a les **ocupacions elementals** i 223 persones entre els **artesans i treballadors/es de indústria i construcció**.

La taxa d'atur registral se situa en el 7,8% el juny, la xifra més baixa des del 2008 (inici de la sèrie disponible), i 6 dècimes per sota a la registrada al conjunt de Catalunya (8,4%).

Evolució trimestral de la taxa d'atur registral. Baix Llobregat.



Font: Observatori de Treball i Model Productiu de la Generalitat de Catalunya.