

El Vallès acumula 159.760 afiliacions al tancament del segon trimestre, la dada més alta des del 2008

- Les afiliacions assoleixen un nou creixement a finals de juny fins a un total de 159.760 llocs de treball, gairebé un 3% més que l'any anterior.
- La xifra d'empreses també s'expandeix a la comarca, tant en termes anuals (27 comptes de cotització més) com respecte al primer trimestre (+68).

Vallès Oriental, 25 de juliol de 2024.- El mercat de treball vallesà va tancar el segon trimestre de l'any amb un **nou creixement de llocs de treball** que confirma la bona tendència de la comarca en els darrers períodes, concretament, amb **la xifra més alta d'afiliacions des del 2008**. A aquesta dada se li suma un altre increment anual en la xifra d'empreses, amb **27 nous comptes de cotització**.

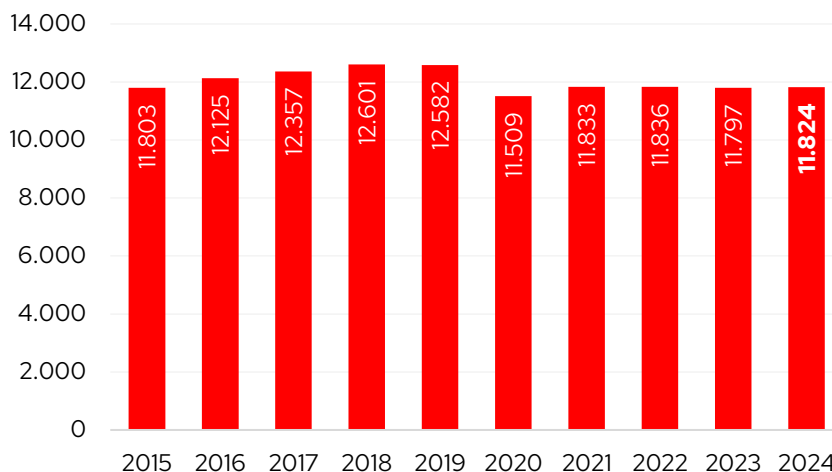
Així s'extreu del darrer **Informe trimestral del mercat del treball i teixit empresarial** elaborat pel Gabinet d'Estudis de la Cambra de Comerç de Barcelona i publicat per la **Cambra de Comerç de Barcelona al Vallès Oriental**, el qual analitza el comportament que ha tingut del teixit empresarial, en termes de comptes de cotització, i l'evolució del mercat del treball en tot el seu conjunt.

La xifra d'empreses creix a tots els trams de grandària analitzats

El Vallès Oriental va registrar **11.824 empreses (comptes de cotització) a finals de juny de 2024**, un 0,2% més en termes anuals (27 empreses més) i una evolució menys intensa a la del conjunt de Catalunya (+0,9%). Respecte al trimestre anterior es registra un augment de 68 empreses (+0,6%).

Per sectors, el teixit empresarial ha augmentat respecte a l'any anterior als **serveis** (+0,8%) i **l'agricultura** (+1,2%), mentre que a la **indústria** i la **construcció** ha disminuït (un -2,2% i un -0,2%, respectivament). **Segons la grandària, el nombre d'empreses ha crescut a tots els trams, amb més intensitat als de més dimensió:** un 0,2% entre les microempreses (fins a 9 treballadors/es) – que representen el 80,0% del total –, un 0,1% entre les petites (de 10 a 49 treballadors/es), un 2,0% a les mitjanes (de 50 a 249 treballadors/es) i un 8,1 % entre les grans empreses (de més de 249 treballadors/es).

Empreses (comptes de cotització). Total. 30 de juny. Vallès Oriental.



Font: Elaboració pròpia a partir de les dades de l'Idescat.

La comarca suma més de 4.400 afiliacions respecte a l'any anterior

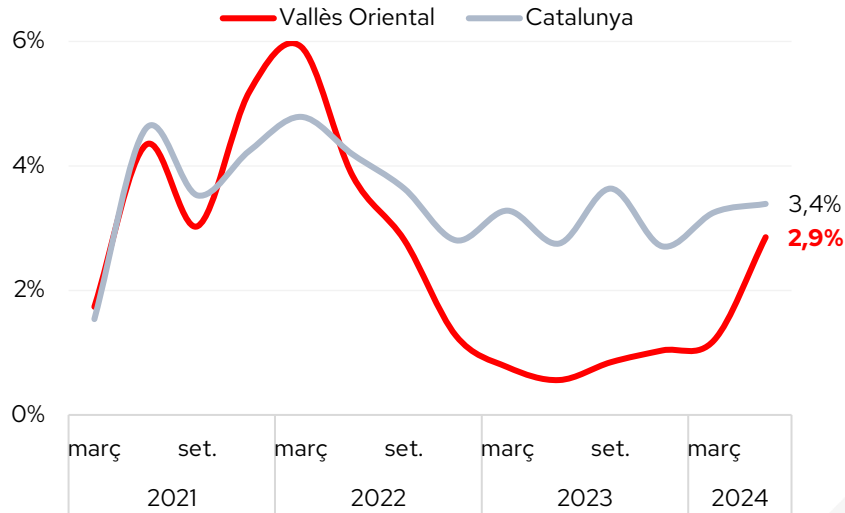
El nombre de **llocs de treball** a la comarca ha augmentat un 2,9% el 30 de juny de 2024 respecte a un any enrere, fins als **159.760, la xifra més elevada des del 2008¹** (inici de la sèrie disponible). Aquest creixement és menys notable que el registrat pel conjunt de Catalunya (3,4%).

Segons el tipus de règim d'afiliació s'observa un creixement més notable entre els **assalariats/es** (3,1%) que entre els **autònoms/es** (1,9%), una evolució menys intensa a la registrada al conjunt de Catalunya pel que fa al primer cas i més al segon (+3,7% assalariats/es i un +1,5% autònoms/es).

Per grans sectors econòmics, **el nombre d'autònoms/es** ha augmentat als serveis (2,5%) i a la indústria (0,9%) i ha disminuït un 3,3% al sector primari i un 0,2% a la construcció. En canvi, **el nombre d'assalariats/es** només ha disminuït un 5,5% a la construcció; mentre que ha augmentat a la resta: un 3,9% als serveis, un 3,2% a la indústria i un 1,9% a l'agricultura. Pel que fa a la **grandària de l'empresa**, el nombre d'assalariats/es ha crescut a tots i amb més intensitat a mesura que augmenta la dimensió: un 0,9% a les microempreses, un 1,2% a les empreses petites, un 2,0% a les mitjanes i un 11,4% a les grans.

¹ Cal tenir present que des de març de 2020 les dades són provisionals i que l'Idescat realitza la publicació i l'explotació estadística dels fitxers d'afiliacions i comptes de cotització de la Seguretat Social que rep de la Tresoreria General de la Seguretat Social. Abans d'aquesta data la publicació de les dades detallades estava a càrrec de l'Observatori de Treball i Model Productiu de la Generalitat de Catalunya. Per aquest motiu la comparativa de la sèrie històrica podria ser no totalment comparable en algunes variables i àmbits geogràfics.

Llocs de treball. Total. Variació anual (%).



Font: Elaboració pròpia a partir de les dades de l'Idescat.

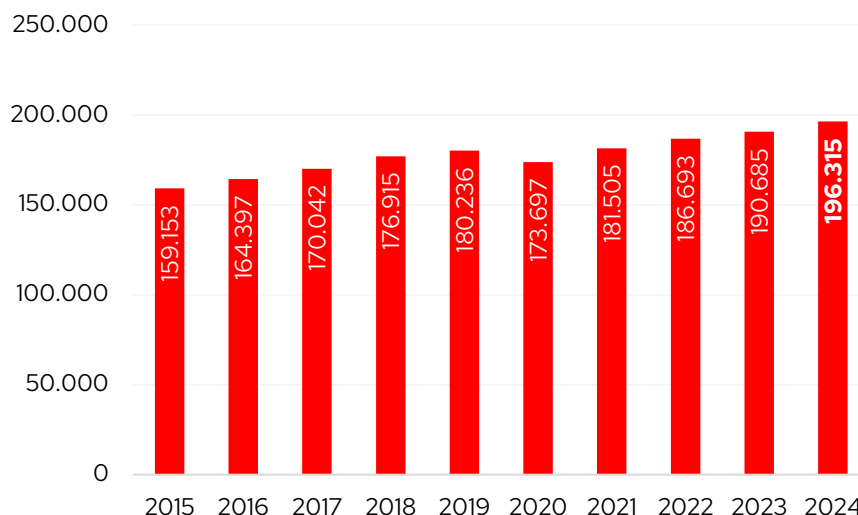
Rècord d'afiliats/es segons residència padronal

Si s'atén a la **residència padronal de l'afiliat**, en lloc de la seu de l'empresa, els afiliats/es han augmentat un 3,0% al Vallès Oriental respecte a un any enrere, fins a les **196.315 persones** a finals de juny de 2024, **la xifra més elevada des del 2012** (inici de la sèrie disponible). L'evolució ha estat lleugerament molt similar a la registrada al conjunt de Catalunya (3,1%).

El creixement ha estat més notable entre les **dones** (3,3%) que entre els **homes** (2,7%). Els afiliats/es registren un **augment a tots els grans grups d'edat, a excepció de les persones d'entre 30 i 44 anys** (-0,8%) per efectes demogràfics. Per nacionalitat, cal destacar el creixement relatiu del 7,5% entre els **afiliats/es de nacionalitat estrangera** –que representen el 10,2% del total–, enfront del 2,5% dels afiliats/es de nacionalitat espanyola.

Si es comparen les afiliacions per seu social i per residència padronal, el nombre és superior en el segon cas (un 23% més). El motiu de la diferència és que **molts treballadors/es residents al Vallès Oriental es traslladen a una comarca diferent per treballar**.

Afiliació segons residència padronal. Total. 30 de març. Vallès Oriental.



Font: Idescat.

Nous mínims històrics de persones aturades i taxa d'atur

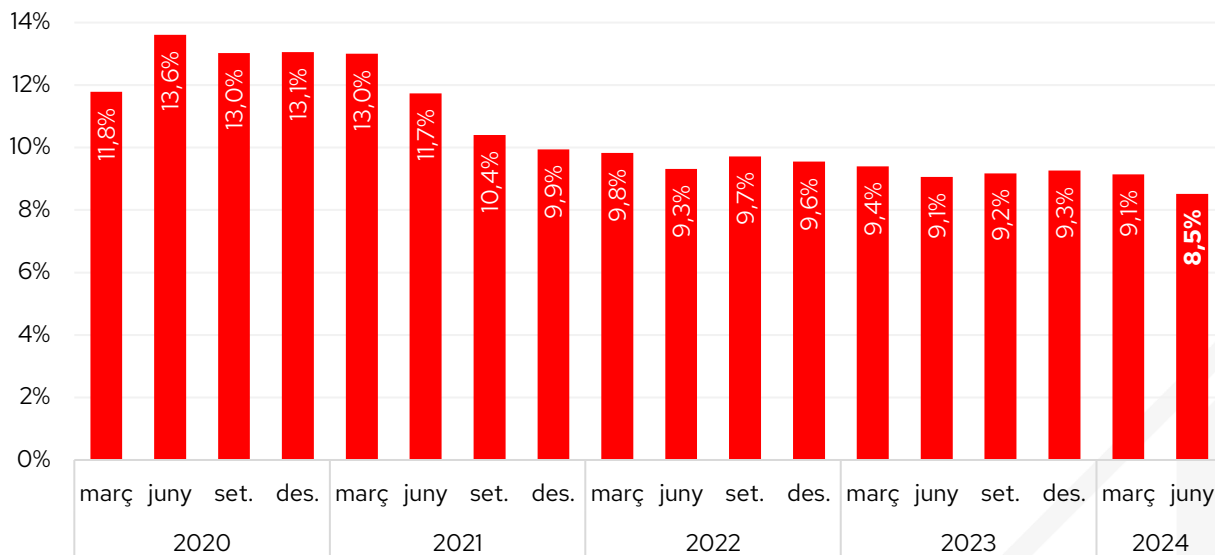
Pel que fa a les xifres d'atur, el juny del 2024 va tancar amb **18.282 persones aturades** inscrites a les oficines de Treball de Catalunya a la comarca i esdevé **el valor més baix des de juny del 2008**. Respecte a l'any anterior es registra una **disminució del 3,7%**, descens més intens al registrat al conjunt de Catalunya (-1,4%).

El nombre de persones aturades ha disminuït un 2,8% entre les **dones** i un 5,0% entre els **homes**. Per edat, **l'atur ha disminuït entre les persones menors de 55 anys** (a l'entorn del 6,2%); en canvi, l'atur ha augmentat entre els més grans, de 55 anys o més (+0,5%). **Per grans sectors econòmics, el nombre d'aturats/es ha disminuït a tots**, entre l'1,3% al sector primari al 7,1% a la indústria.

Per últim, el nombre de persones aturades **disminueix a 3 dels 10 tipus d'ocupació analitzats**. En termes absoluts, destaca l'augment de l'atur entre els tècnics i professionals de suport (+67 persones) i la disminució entre les ocupacions elementals (-508 persones).

La taxa d'atur registral se situa en el 8,5% al juny, **la xifra més baixa per aquest mes des del juny del 2008**, i una dècima per sobre a la registrada al conjunt de Catalunya (8,4%).

Evolució mensual de la taxa d'atur registral



Font: Observatori de Treball i Model Productiu de la Generalitat de Catalunya.