

El Barcelonès Nord suma 203 empreses en el primer trimestre i assoleix un nou rècord de llocs de treball

- El creixement d'empreses respecte al tancament de març (2,6%) supera de nou amb escreix l'augment del teixit empresarial al conjunt de Catalunya (1,2%).
- Les afiliacions a la Seguretat Social s'enfilen fins a 93.825 persones, una xifra de llocs de treball que representa la més elevada a l'àrea des de l'any 2008.
- L'afiliació segons residència padronal se situa en gairebé 160.185 persones a finals dl primer trimestre, la xifra més elevada d'afiliats/es des de l'any 2012.
- El Barcelonès Nord va tancar el 2023 amb 21.470 persones aturades, que representa el valor més baix per al mes de març des del 2008.

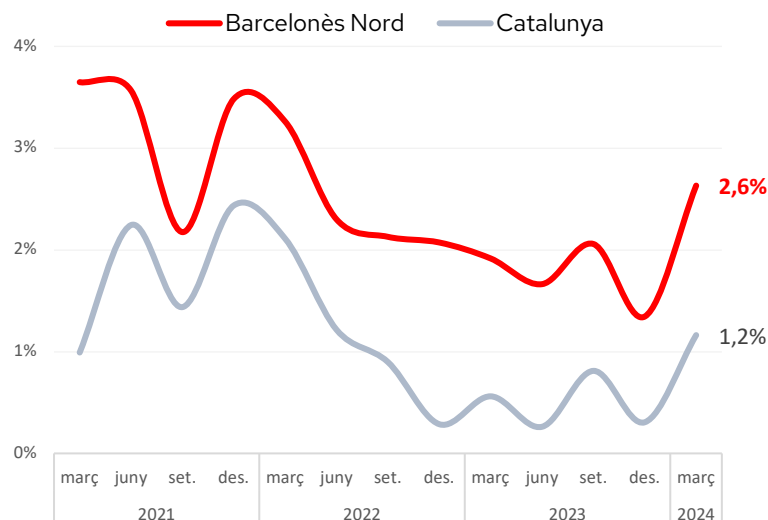
Badalona, 27 de maig de 2024.- El mercat del treball i el teixit empresarial dels municipis del Barcelonès Nord (Badalona, Sant Adrià de Besòs i Santa Coloma de Gramenet) va tancar el primer trimestre del 2024 amb un nou creixement interanual en la xifra d'empreses amb **203 nous comptes de cotització registrats**. Paral·lelament, els municipis que confirmen aquesta àrea van assolir un **rècord de llocs de treball**, amb un total de **93.825 afiliacions** al tancament del trimestre.

Així s'extreu del darrer **Informe trimestral del mercat del treball i teixit empresarial** elaborat pel Gabinet d'Estudis de la Cambra de Comerç de Barcelona i publicat per la **Cambra de Comerç de Barcelona al Barcelonès Nord**, que analitza el comportament que ha tingut del teixit empresarial, en termes de comptes de cotització, les afiliacions i el resum de l'atur registrat al territori.

La construcció i els serveis lideren el creixement empresarial

El nombre d'empreses (comptes de cotització) al Barcelonès Nord ha crescut un 2,6% a finals de març del 2024 respecte a un any enrere fins a les **7.917 empreses** (203 més que l'any anterior). **Aquesta evolució és més intensa a la registrada pel conjunt de Catalunya (1,2%)**. Així mateix, respecte al trimestre anterior es registra un augment de 81 comptes de cotització a l'àrea (1,0%).

Empreses (comptes de cotització). Variació anual (%).



Font: Elaboració pròpia a partir de les dades de l'Idescat.

Per sectors, **la xifra d'empreses ha augmentat anualment a la construcció i els serveis** (5,3% i 2,5% respectivament), a l'agricultura es manté i a la indústria el nombre d'empreses es redueix lleugerament (-0,6%, quatre empreses menys). Segons la grandària, el nombre d'empreses ha crescut un 2,8% a les **microempreses** (fins als 9 treballadors/es), un 2,1% a les **empreses petites** (de 10 a 49 treballadors/es) i un 10,3% a les empreses grans de 250 i més treballadors/es (tres empreses més), mentre que a les empreses mitjanes (de 50 a 249 treballadors/es) ha disminuït un 2,0% (tres empreses menys).

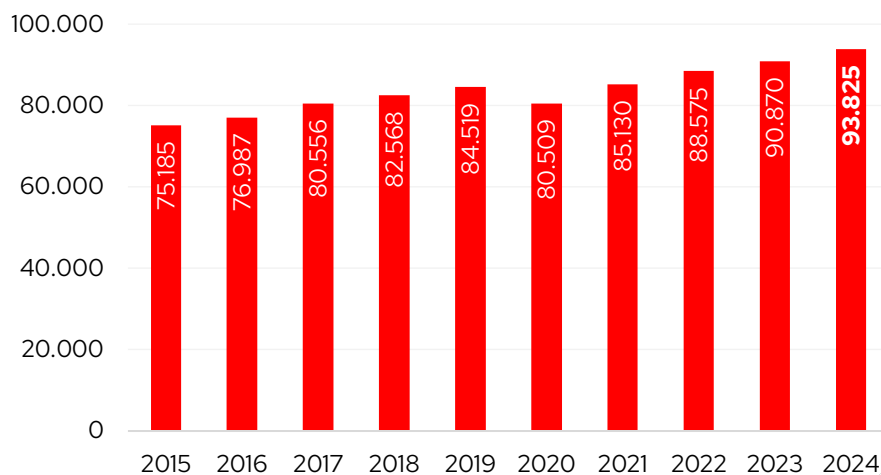
Tots els grans sectors creixen en assalariats/ades

El nombre total de **llocs de treball** (afiliacions a la Seguretat Social segons seu de l'empresa al règim general i al règim especial de treballadors/es autònoms/es) a l'àrea ha augmentat un 3,3% el 31 de març del 2024 respecte a un any enrere fins a les **gairebé 93.825, la xifra més elevada des del 2008¹** (inici de la sèrie disponible). Aquest creixement és el mateix al registrat pel conjunt de Catalunya (3,3%).

Segons el tipus de règim d'afiliació s'observa un creixement del 3,6% entre els **assalariats/ades** i del 2,2% entre els **autònoms/es**, en línia amb el conjunt de Catalunya (+3,6% i +1,4%, respectivament).

¹ Cal tenir present que des de març de 2020 les dades són provisionals i que l'Idescat realitza la publicació i l'exploració estadística dels fitxers d'afiliacions i comptes de cotització de la Seguretat Social que rep de la Tresoreria General de la Seguretat Social. Abans d'aquesta data la publicació de les dades detallades estava a càrrec de l'Observatori de Treball i Model Productiu de la Generalitat de Catalunya. Per aquest motiu la comparativa de la sèrie històrica podria ser no totalment comparable en algunes variables i àmbits geogràfics.

Llocs de treball. Total. 31 de març. Barcelonès Nord.



Font: Elaboració pròpia a partir de les dades de l'Idescat.

Per grans sectors econòmics, **el nombre d'autònoms/es només ha disminuït un 1,2% a la indústria**, mentre que a la construcció ha augmentat un 2,5% i als serveis un 2,3%. **El nombre d'adriats/es ha augmentat a tots els sectors**: un 4,2% a la construcció, un 3,8% als serveis i un 1,5% a la indústria.

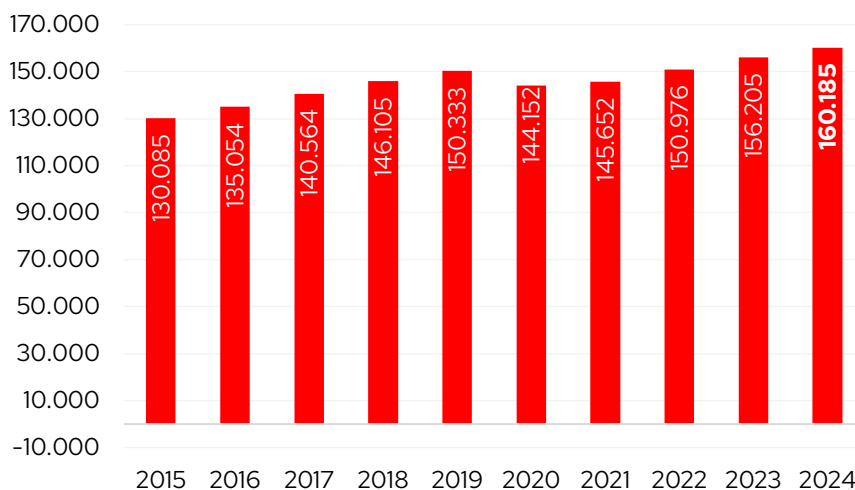
Pel que fa a la grandària de l'empresa, **el nombre d'assalariats/ades ha crescut a tots els trams, excepte a les empreses mitjanes (-0,8%)**, en línia amb l'evolució del teixit empresarial: un 1,9% entre les microempreses, un 3,4% a les empreses petites i un 9,0% entre les empreses grans.

L'afiliació segons residència padronal creix a gairebé tots els grups d'edat

Si s'atén a la **residència padronal de l'afiliat/ada**, en lloc de la seu de l'empresa, el nombre d'afiliats/es ha augmentat un 2,5% a l'àrea respecte a un any enrere, fins a les **160.185 persones a finals de març del 2024, la xifra més elevada del 2012** (inici de la sèrie disponible).

El creixement ha estat lleugerament més notable entre les **dones** (2,8%) que entre els **homes** (2,4%). Els afiliats/es registren un **augment a tots els grans grups d'edat, a excepció de les persones d'entre 30 i 44 anys**, que disminueixen un 0,8% per efectes demogràfics. Per nacionalitat, cal destacar el **creixement relatiu del 9,0% entre els afiliats/es de nacionalitat estrangera** –que representen el 19,0% del total–, enfront de l'1,1% dels afiliats/es de nacionalitat espanyola.

Afiliació segons residència padronal. Total. 31 de març. Barcelonès Nord.



Font: Elaboració pròpia a partir de les dades de l'Idescat.

Si es comparen les afiliacions per seu social i per residència padronal, el nombre és molt superior en el segon cas (un +71%). El motiu de la diferència és que **molts treballadors/es residents al Barcelonès Nord es traslladen a una comarca diferent per treballar.**

Mínim històric d'aturats/ades al mes de març

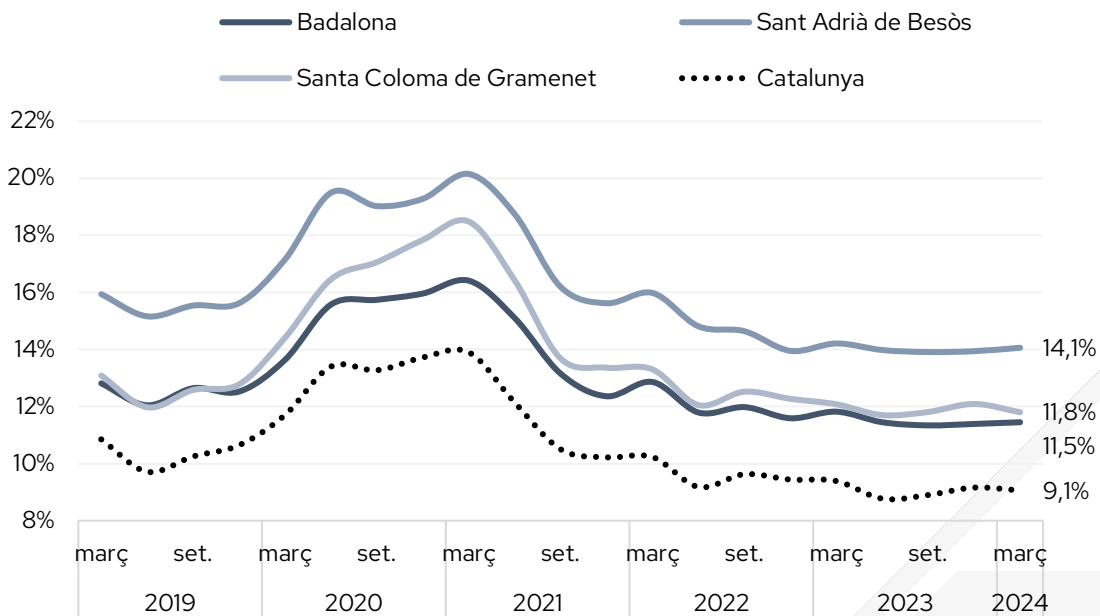
Paral·lelament a l'evolució de les dades de teixit empresarial i ocupació, el març 2024 tanca amb **21.470 persones aturades** inscrites a les oficines de Treball de Catalunya de l'àrea, que esdevé **el valor més baix per aquest mes des del 2008**. Això suposa una disminució del nombre d'aturats/es del 0,5% respecte a l'any anterior, descens menys intens al registrat al conjunt de Catalunya (-1,1%).

L'atur ha minvat un 1,7% entre els **homes**, mentre que entre les **dones** ha augmentat un 0,4%. Per trams d'edat, **el nombre d'aturats/ades disminueix entre les persones de 45 a 54 anys**, un 2,5%, a la resta pràcticament es manté: 11 persones menys entre els més joves, dos persones més entre les persones de 30 a 44 anys i 32 més entre les persones de 55 o més anys.

Per últim, **l'atur ha crescut a quatre dels deu grups analitzats**, destacant en aquest cas en termes absoluts **l'augment de 84 persones entre els professionals científics i intel·lectuals** (+11,2%). Per contra, entre els artesans i treballadors/es d'indústries i construcció és on es registra la disminució més elevada del nombre d'aturats/es en termes absoluts, 124 persones menys (-5,2%).

La **taxa d'atur registral** se situa al març en l'11,5% a Badalona, l'11,8% a Santa Coloma de Gramenet i el 14,1% a Sant Adrià del Besós, les xifres més baixes per aquest mes des del 2008 per als tres municipis.

Evolució trimestral de la taxa d'atur registral



Font: Observatori de Treball i Model Productiu de la Generalitat de Catalunya.