

El Maresme guanya prop de 4.300 llocs de treball i 142 empreses al tancament del primer trimestre

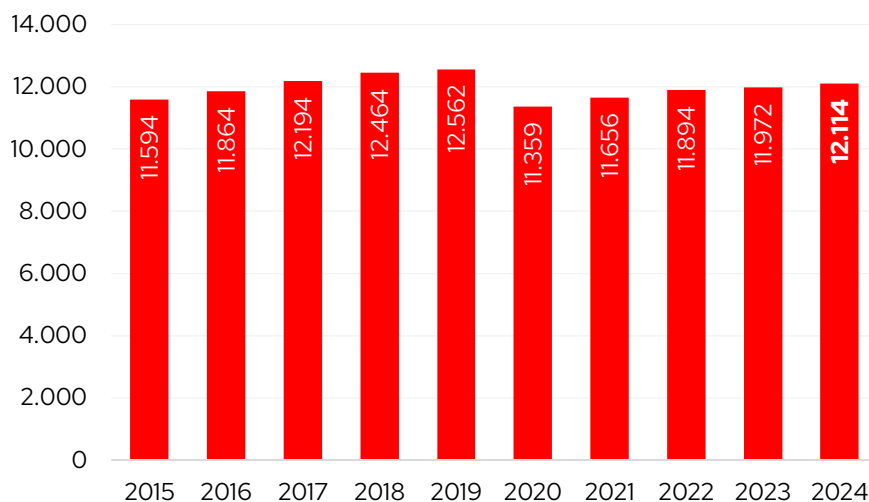
- La comarca registra a finals de març 145.465 afiliacions a la Seguretat Social, la segona xifra més elevada per a aquest mes des de l'any 2008.
- El Maresme registra 12.114 empreses (comptes de cotització), un 1,2% més en termes anuals, amb increments als sectors de la construcció i els serveis.
- L'afiliació segons residència padronal augmenta un 2,8% anual fins a les gairebé 202.600 persones el març, la més alta per a aquest mes des del 2012.
- La xifra d'aturats/es al Maresme cau un 2,3% interanual a finals de març i se situa en 21.087 persones, el valor més baix per a aquest mes des del 2008.

Maresme, 21 de maig de 2024.- El Maresme ha tancat el primer trimestre de l'any expandint tant els llocs de treball com la xifra d'empreses. Concretament, pel que fa als llocs de treball, a finals de març la comarca ha registrat **145.465 afiliacions a la Seguretat Social, 4.295 més que l'any anterior** i la segona xifra més elevada per a aquest mes des de l'any 2008. Una evolució positiva en paral·lel al teixit empresarial, que també ha crescut fins a assolir **12.144 comptes de cotització**.

Així s'extreu del darrer **Informe trimestral del mercat del treball i teixit empresarial** elaborat pel Gabinet d'Estudis de la Cambra de Comerç de Barcelona i publicat per la **Cambra de Comerç de Barcelona al Maresme**, que a més d'analitzar el comportament del teixit empresarial, els llocs de treball i l'afiliació, també inclou la xifra d'atur registrat a la comarca durant el 1T del 2024.

El creixement d'empreses, idèntic al del conjunt del país

El nombre d'empreses (comptes de cotització) a la comarca del Maresme ha augmentat un 1,2% a finals de març del 2024 respecte a un any enrere (142 empreses més), fins a les **12.114 empreses**, una evolució **igual a la registrada pel conjunt de Catalunya (+1,2%)**. Així mateix, respecte al trimestre anterior es registra un increment de l'1,7% a la comarca (202 empreses més).

Empreses (comptes de cotització). Total. 31 de març. Maresme.

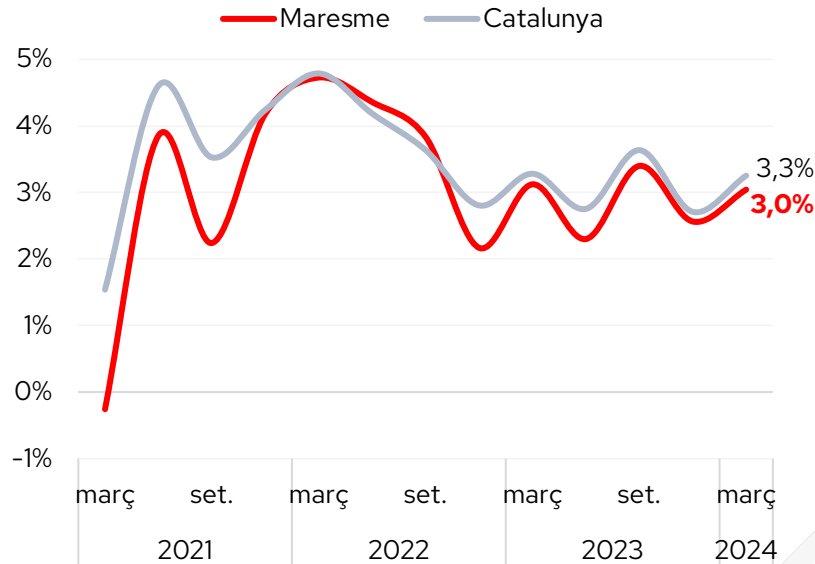
Font: Elaboració pròpia a partir de les dades de l'Idescat.

Per sectors, el teixit empresarial respecte a l'any anterior ha minvat en 21 empreses a la **indústria** (-1,6%), s'ha mantingut a l'**agricultura**, i ha augmentat un 1,5% a la **construcció** i als **serveis** (20 i 143 empreses més, respectivament). Segons la grandària, el nombre d'empreses només ha disminuït en una empresa (-3,3%) a les **empreses grans** (de 250 i més treballadors/es); mentre que a la resta de trams s'ha incrementat amb més intensitat a mesura que augmenta la dimensió: un 0,9% entre les **microempreses** (fins a 9 treballadors/es) –que representen el 84,9% del total–, un 2,8% a les **petites empreses** (de 10 a 49 treballadors/es) i un 5,9% a les **mitjanes** (de 50 a 249 treballadors/es).

La xifra d'assalariats/es creix a tots els trams empresarials analitzats

El nombre de llocs de treball (afiliacions a la Seguretat Social segons seu de l'empresa al règim general i al règim especial de treballadors/es autònoms/es) a la comarca ha augmentat un 3,0% a finals de març del 2024 respecte a un any enrere, fins als **145.465, la segona xifra més elevada per aquest mes des del 2008** (inici de la sèrie disponible)¹, només per darrere de la dada del juny del 2023 (145.475). Tanmateix, aquest creixement és molt similar al registrat pel conjunt de Catalunya (3,3%).

¹ Cal tenir present que des de març de 2020 les dades són provisionals i que l'Idescat realitza la publicació i l'explotació estadística dels fitxers d'afiliacions i comptes de cotització de la Seguretat Social que rep de la Tresoreria General de la Seguretat Social. Abans d'aquesta data la publicació de les dades detallades estava a càrrec de l'Observatori de Treball i Model Productiu de la Generalitat de Catalunya. Per aquest motiu la comparativa de la sèrie històrica podria ser no totalment comparable en algunes variables i àmbits geogràfics.

Llocs de treball. Variació anual (%).


Font: Elaboració pròpia a partir de les dades de l'Idescat.

Segons el tipus de règim d'afiliació s'observa un **creixement anual del 3,6% del nombre d'assalariats/es i de l'1,3% dels autònoms/es** a la comarca, en línia amb el que ha succeït al conjunt de Catalunya (un +3,4% assalariats/es i un +1,4% autònoms/es).

Per grans sectors econòmics, **el nombre d'autònoms/es només ha augmentat als serveis (+1,9%)** i ha minvat un 0,2% a la indústria i un 0,7% a la construcció, mentre que **el nombre d'assalariats/es ha augmentat als serveis i a la indústria** (un 4,2% i un 1,5%, respectivament), i pràcticament s'ha mantingut a la construcció (-0,2%).

Pel que fa a la grandària de l'empresa, el nombre d'assalariats/es ha crescut a tots els trams: un 1,5% a les microempreses, un 3,0% a les petites, un 10,0% a les empreses mitjanes i un 1,1% entre les empreses grans.

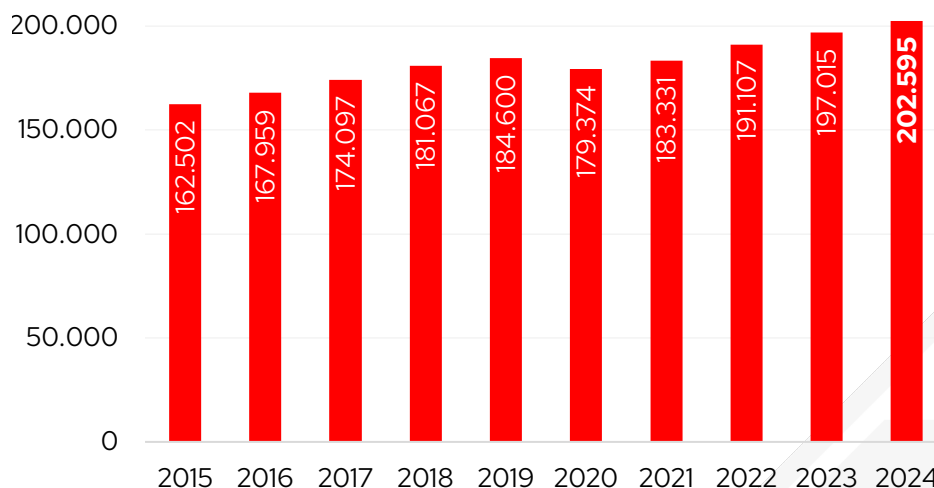
Nou rècord d'afiliats/es segons residència padronal

Si s'atén a la **residència padronal de l'afiliat/ada**, en lloc de la seu de l'empresa, els afiliats/es han augmentat un 2,8% a la comarca respecte a un any enrere, fins als **gairebé 202.600 persones** a finals de març del 2024, **la xifra més elevada per aquest mes des del 2012** (inici sèrie disponible). Aquest increment és molt similar al registrat al conjunt de Catalunya (3,1%).

El creixement ha estat més notable entre les **dones** (3,1%) que els **homes** (2,6%). Els afiliats/es registren un **augment a tots els grans grups d'edat, a excepció de les persones d'entre 30 i 44 anys** (-1,2%) per efectes demogràfics. Per nacionalitat, **cal destacar el creixement relatiu del**

8,5% entre els afiliats/es de nacionalitat estrangera –que representen el 12,4% del total–, enfront del 2,1% dels afiliats/es de nacionalitat espanyola.

Afiliació segons residència padronal. Total. 31 de març. Maresme.



Font: Idescat.

Finalment, si es comparen les afiliacions per seu social i per residència padronal, el nombre és superior en el segon cas (un 39% més). El motiu de la diferència és que **molts treballadors/es residents al Maresme es traslladen a una comarca diferent per treballar.**

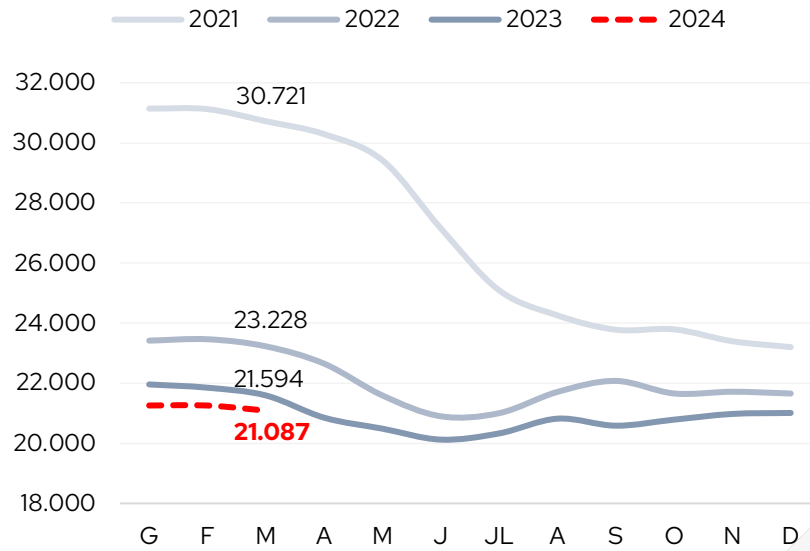
Mínim històric d'aturats/es al tancament del primer trimestre

El Maresme va tancar el mes de març amb **21.087 persones aturades** inscrites a les oficines de Treball de Catalunya a la comarca i esdevé **el valor més baix per aquest mes des del 2008**. En termes interanuals, l'atur es redueix un 2,3%, disminució superior a la del conjunt de Catalunya (-1,1%).

La disminució anual ha estat d'un 2,0% entre els **homes** i un 2,6% entre les **dones**. Per edat, **l'atur ha disminuït a tots els trams entre el 0,9% a les persones de 55 anys o més i el 4,7% a les de menys de 30 anys**. Els aturats/es augmenten a 3 dels 10 grups analitzats: 150 persones més entre els professionals científics i intel·lectuals, 47 més entre els tècnics i 21 més entre el directors i gerents. Destaca la **disminució de les persones aturades a les ocupacions elementals** (-243 persones) i entre els treballadors/es de **restauració, personals i venedors** (-148 persones).

La **taxa d'atur registral** se situa en el 9,4% al març, la xifra més baixa per aquest mes des del 2008 (inici sèrie disponible), però tres dècimes per sobre a la registrada al conjunt de Catalunya (9,1%).

Evolució mensual del nombre d'aturats/es registrats



Font: Observatori de Treball i Model Productiu de la Generalitat de Catalunya.