

## El Vallès compta amb 15.000 persones afiliades més que el primer trimestre de 2019

- Des de la reactivació econòmica, el nombre d'afiliacions ha mantingut un creixement, amb 13 trimestres consecutius registrant increments positius superiors al 2%.
- Aquesta dinàmica contrasta amb el nombre d'empreses que segueix un trimestre més pràcticament estable.

**Vallès Oriental, 13 de maig de 2024.-** El mercat de treball vallesà segueix en línia ascendent i no mostra signes d'alentiment. **Les darreres xifres del primer trimestre d'enguany apunten que tant el nombre de llocs de treball com el d'afiliats/ades a la comarca registren dades històriques.** A més, l'atur se situa amb el valor més baix des del 2008.

Aquestes són les principals conclusions del darrer **Informe trimestral del mercat del treball i teixit empresarial** elaborat pel Gabinet d'Estudis de la Cambra de Comerç de Barcelona i publicat per la **Cambra de Comerç de Barcelona al Vallès Oriental**, el qual analitza el comportament que ha tingut del teixit empresarial, en termes de comptes de cotització, i l'evolució del mercat del treball en tot el seu conjunt.

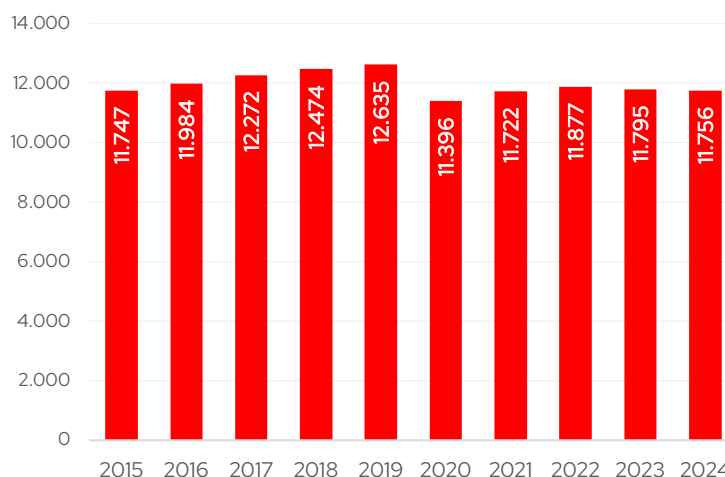
### Les empreses de la construcció, l'únic sector que creix

**El nombre d'empreses (comptes de cotització) a la comarca registra 11.756 a finals de març de 2024, un -0,3% respecte a l'any anterior** (39 empreses menys); aquesta evolució és oposada a la registrada pel conjunt de Catalunya (+1,2%). Tanmateix, respecte al trimestre anterior es registra un augment de 33 empreses (+0,3%).

Per sectors, el teixit empresarial ha augmentat respecte a l'any anterior només a la construcció (0,5%), mentre que als serveis es manté (0,0%) i a la indústria i l'agricultura ha disminuït (un -2,3% i un -3,4%, respectivament).

Segons la grandària, el nombre d'empreses només ha crescut entre les empreses mitjanes (de 50 a 249 treballadors), un 3,2%. En canvi, el teixit empresarial s'ha mantingut a les grans empreses (de més de 249 treballadors) i ha disminuït als dos primers trams: un 0,4% a les microempreses (fins a 9 treballadors) –que representen el 80,0% del total– i un 0,6% les petites (de 10 a 49 treballadors).

## Empreses (comptes de cotització). Total. 31 de març. Vallès Oriental.



**Font:** Elaboració pròpia a partir de les dades de l'Idescat.

### Creixement similar pel que fa al nombre de persones assalariades com autònomes

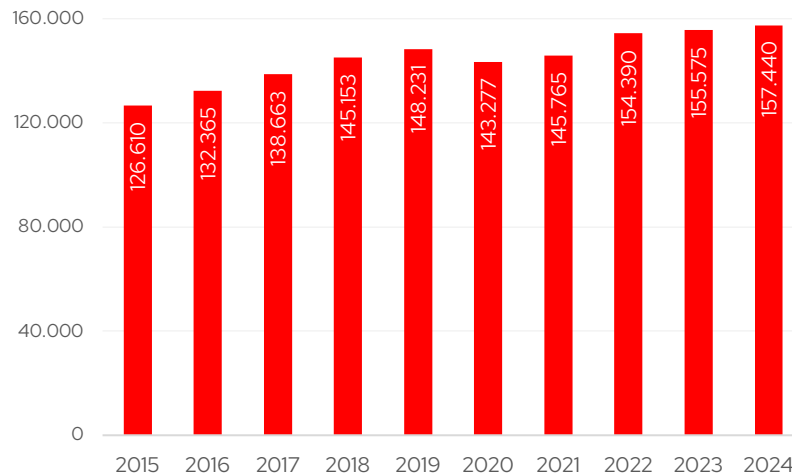
**El nombre total de llocs de treball a la comarca ha crescut un 1,2% al tancament del primer trimestre en comparació amb l'any anterior, arribant a 157.440, la xifra més alta des de 2008.** No obstant això, aquest increment és inferior al que s'ha registrat a Catalunya en el seu conjunt, que ha estat del 3,3%.

Segons el tipus de règim d'afiliació **s'observa un creixement similar entre els assalariats/ades (1,1%) i autònoms/es (1,5%)**, una evolució menys intensa a la registrada al conjunt de Catalunya pel que fa al primer cas i similar al segon (+3,6% assalariats/ades i un +1,4% autònoms/es).

Per grans sectors econòmics, el nombre d'autònoms/es ha augmentat només als serveis (2,1%) i ha disminuït a la resta: un 3,3% al sector primari, un 0,2% a la indústria i un 0,1% a la construcció. En canvi, el nombre d'assalariats només ha disminuït un 4,4% a la construcció; mentre que ha augmentat a la resta: un 1,0% als serveis, un 1,9% a l'agricultura i un 2,6% a la indústria.

Pel que fa a la grandària de l'empresa, el nombre d'assalariats/ades només ha minvat respecte a l'any anterior a les microempreses (-0,2%); mentre que ha crescut a la resta, un 0,1% a les empreses petites, un 3,2% a les mitjanes i un 1,1% a les grans.

## Llocs de treball. Total. 31 de març. Vallès Oriental.



**Font:** Elaboració pròpia a partir de les dades de l'Idescat.

### El Vallès ja té 15.000 afiliats/ades més respecte a les dades pre pandèmia

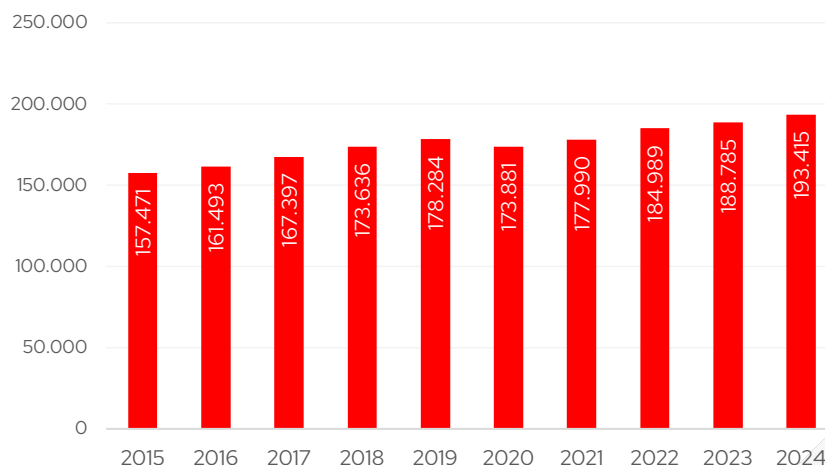
Si s'atén a la residència padronal de l'afiliat, en lloc de la seu de l'empresa, **els afiliats/ades han augmentat un 2,5% a la comarca respecte a un any enrere, fins a les 193.415 persones a finals de març de 2024, la xifra més elevada des del 2012** (inici de la sèrie disponible). Tanmateix, l'evolució ha estat lleugerament menys intensa a la registrada al conjunt de Catalunya (3,1%).

En concret, i si es comparen les dades amb les xifres pre pandèmia. **La comarca encadena per 13è trimestre consecutiu un creixement en positiu superior al 2%. A més, el nombre d'afiliats/ades ja se situa un 8,5% -15.131 en terme absoluts- per sobre del primer trimestre del 2019**, quan el nombre d'afiliacions se situava en les 178.284.

Per sexe, el creixement ha estat més notable entre les dones (3,0%) que entre els homes (2,0%). Els afiliats registren un augment a tots els grans grups d'edat, a excepció de les persones d'entre 30 i 44 anys (-1,8%) per efectes demogràfics. Per nacionalitat, cal destacar el creixement relatiu del 8,0% entre els afiliats de nacionalitat estrangera –que representen el 9,9% del total–, enfront de l'1,9% dels afiliats de nacionalitat espanyola.

Cal tenir en compte que si es comparen les afiliacions per seu social i per residència padronal, el nombre és superior en el segon cas (un 23% més); el motiu de la diferència és que molts treballadors residents al Vallès Oriental es traslladen a una comarca diferent per treballar. En concret, **l'estudi estima que prop de 36.000 vallesans/es s'han de desplaçar fora de la comarca per raons professionals.**

## Afiliació segons residència padronal. Total. 31 de març. Vallès Oriental.



Font: Idescat.

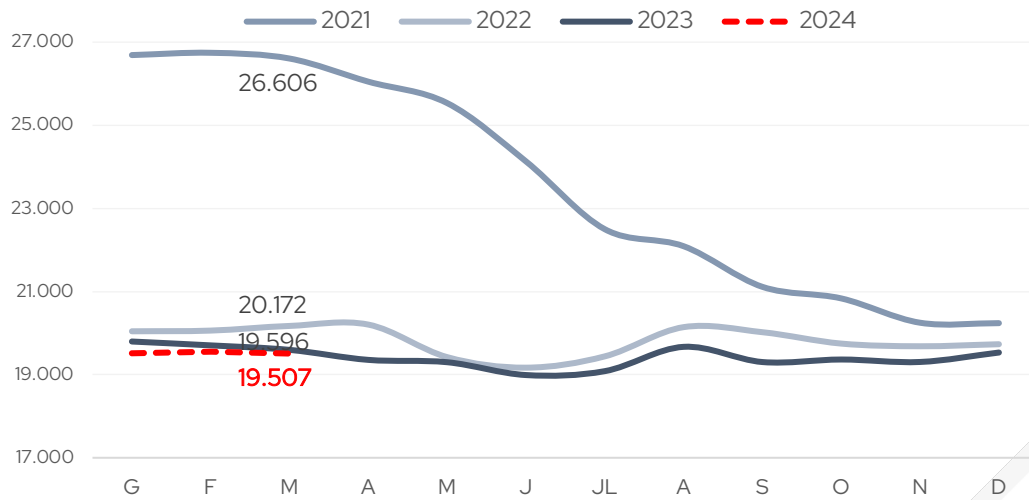
### Mínims històrics tant pel que fa la xifra de persones aturades com la taxa d'atur

**Pel que fa a les xifres d'atur, el març de 2024 tanca amb 19.507 persones aturades inscrites a les oficines de Treball de Catalunya a la comarca i esdevé el valor més baix per a un mes de març des del 2008.** Respecte a l'any anterior es registra una lleugera disminució (-0,5%), descens menys intens al registrat al conjunt de Catalunya (-1,1%).

Per sexe, el nombre de persones aturades ha disminuït un 0,5% entre les dones i un 0,4% entre els homes. Per edat, l'atur ha disminuït entre les persones les de 30 a 44 anys (-0,3%) i les de 45 a 54 anys (-4,7%); en canvi, l'atur ha augmentat entre els més joves, menors de 30 anys (+1,9%) i els més grans, de 55 anys o més (+1,6%). Per últim, el nombre de persones aturades disminueix a tres dels deu tipus d'ocupació analitzats. En termes absoluts, destaca l'augment de l'atur entre els tècnics i professionals de suport (+151 persones) i la disminució entre les ocupacions elementals (-311 persones).

La **taxa d'atur registral se situa en el 9,2% al març, la xifra més baixa per aquest mes des del març 2008**, i una dècima per sobre a la registrada al conjunt de Catalunya (9,1%).

**Evolució mensual del nombre d'aturats/es registrats**



**Font:** Observatori de Treball i Model Productiu de la Generalitat de Catalunya.