

L'Hospitalet acaba el 2023 amb un nou rècord de llocs de treball i sumant més empreses

- El creixement d'empreses respecte al tancament de l'any anterior (1,3%) supera amb escreix l'augment del teixit empresarial al conjunt de Catalunya (0,3%).
- El nombre de llocs de treball s'enfila fins als gairebé 107.600, una xifra que representa la més elevada a la ciutat des de l'any 2008.
- L'afiliació segons residència padronal se situa en gairebé 117.400 persones a finals de desembre del 2023, la segona xifra més elevada des del 2012.
- L'Hospitalet va tancar el 2023 amb 12.061 persones aturades al municipi, que representa el segon valor més baix per a un mes de desembre des del 2007.

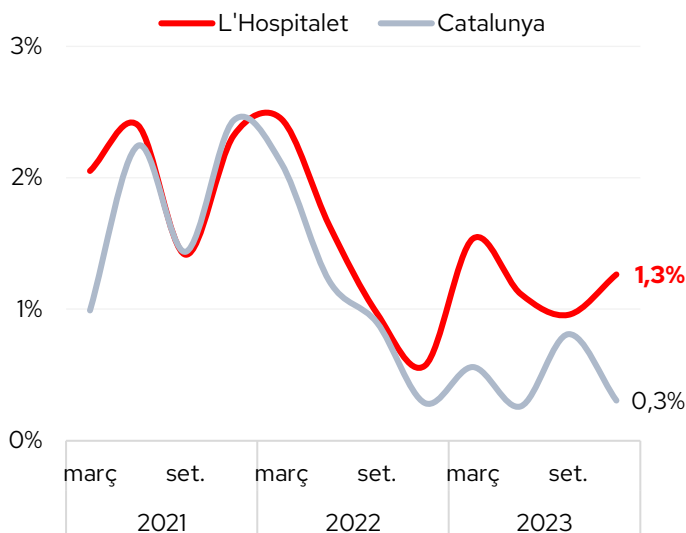
L'Hospitalet, 19 de febrer de 2024.- El mercat del treball i el teixit empresarial de L'Hospitalet de Llobregat van tancar el 2023 amb bones notícies. Pel que fa l'ocupació, **la ciutat va assolir la millor xifra de llocs de treball des del 2008 a finals del mes de desembre** fins a fregar les 107.600 afiliacions. En paral·lel, el teixit empresarial també s'ha expandit en termes anuals i ha acabat l'any amb **més de 5.500 comptes de cotització**, amb un creixement relatiu per sobre de l'1%.

Així s'extreu del darrer **Informe trimestral del mercat del treball i teixit empresarial** elaborat pel Gabinet d'Estudis de la Cambra de Comerç de Barcelona i publicat per la **Cambra de Comerç de Barcelona a L'Hospitalet**, que analitza el comportament del teixit empresarial, els llocs de treball i l'afiliació segons residència padronal, així com el resum mensual de l'atur registrat a la comarca.

Les microempreses i les pimes lideren el creixement empresarial

El nombre d'empreses (comptes de cotització) al municipi ha augmentat un 1,3% a finals de desembre del 2023 respecte a un any enrere, fins a les **5.523 empreses**, un creixement més notable al registrat pel conjunt de Catalunya (0,3%). Així mateix, respecte al trimestre anterior es registra una disminució del 0,8% (45 empreses).

Empreses (comptes de cotització). Total. Variació anual (%).



Font: Elaboració pròpia a partir de dades d'Idescat.

Per sectors, **el teixit empresarial ha augmentat respecte a l'any anterior a la construcció i els serveis** (el 2,0% i l'1,5% respectivament), s'ha mantingut al sector primari i ha disminuït a la indústria un 2,3%. Segons la grandària, **el nombre d'empreses ha crescut a tots els trams analitzats, excepte a les empreses de 250 i més treballadors (grans empreses)** on es manté: un 1,0% entre les empreses fins a 9 treballadors (**microempreses**), un 1,8% les de 10 a 49 treballadors (**petites empreses**) i un 5,6% a les de 50 a 249 treballadors (**empreses mitjanes**).

El creixement d'afiliacions, molt similar al del conjunt del país

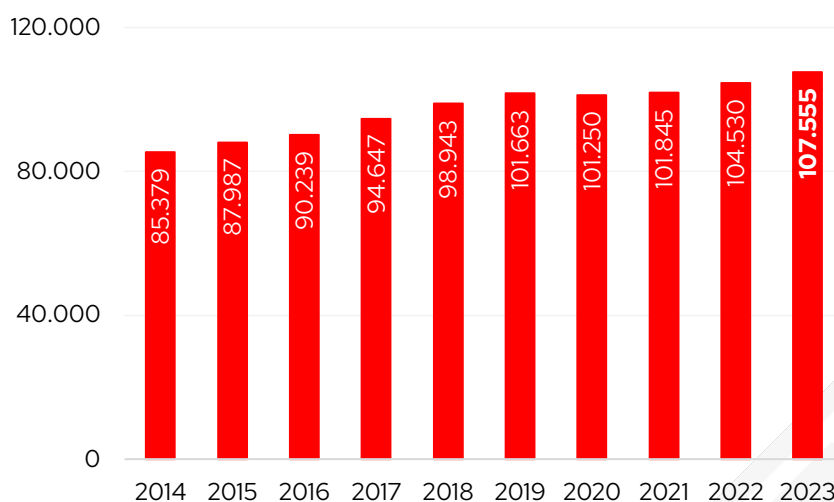
El nombre total de **llocs de treball** (afiliacions a la Seguretat Social segons seu de l'empresa al règim general i al règim especial de treballadors autònoms/es) al municipi ha crescut un 2,9% el 31 de desembre del 2023 respecte a un any enrere, fins a les **gairebé 107.600, la xifra més elevada des de 2008** (inici de la sèrie disponible¹). Aquest creixement és molt similar al del conjunt de Catalunya (2,7%).

Segons el tipus de règim d'afiliació, el nombre d'assalariats/es augmenta anualment un 3,2% i el d'autònoms/es un 0,9%, una evolució similar a la del conjunt de Catalunya (3,1% i 0,4%,

¹ Cal tenir present que des de desembre de 2020 les dades són provisionals i que l'Idescat realitza la publicació i l'explotació estadística dels fitxers d'afiliacions i comptes de cotització de la Seguretat Social que rep de la Tresoreria General de la Seguretat Social. Abans d'aquesta data la publicació de les dades detallades estava a càrrec de l'Observatori de Treball i Model Productiu de la Generalitat de Catalunya. Per aquest motiu la comparativa de la sèrie històrica podria ser no totalment comparable en algunes variables i àmbits geogràfics.

respectivament). Al tancament de l'any la ciutat compta amb **93.700 assalariats/es i 13.855 autònoms/es**.

Llocs de treball. Total. 31 de desembre. L'Hospitalet.



Font: Elaboració pròpia a partir de dades d'Idescat.

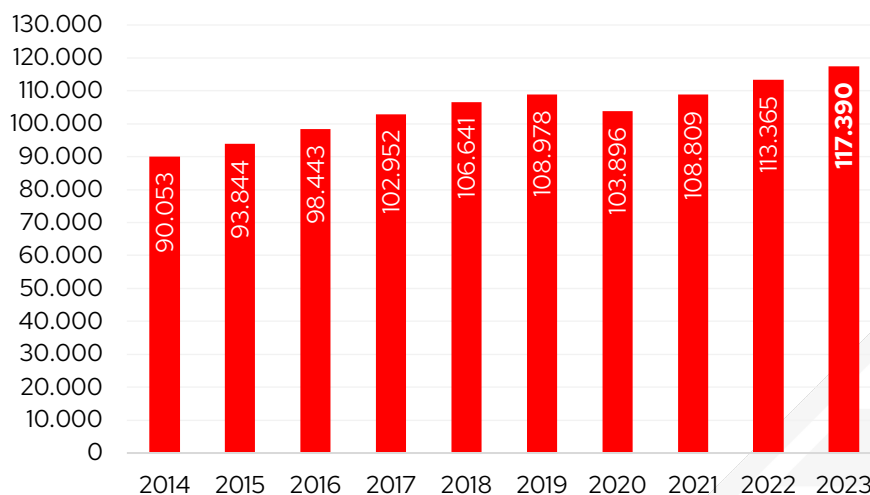
Per grans sectors econòmics, **el nombre d'autònoms/es ha crescut un 0,8% a la construcció i un 1,3% als serveis**, s'ha mantingut a l'agricultura (0,0%) i ha disminuït a la indústria (-5,0%). En canvi, **el nombre d'assalariats/es ha augmentat a tots els sectors (excepte a l'agricultura que es manté)**: un 9,8% a la construcció, un 2,9% als serveis i un 2,5% a la indústria. Pel que fa a la grandària de l'empresa, **el nombre d'assalariats/es ha crescut a tots els trams analitzats**: un 1,2% a les microempreses, un 1,1% a les empreses petites, un 8,0% a les mitjanes i un 2,6% a les empreses grans.

Xifra històrica d'afiliació segons residència padronal: gairebé 117.400 persones

Si s'atén a la residència padronal de l'**afiliat/ada**, en lloc de la seu de l'empresa, els afiliats/es han augmentat un 3,6% al municipi respecte a un any enrere, fins a les **gairebé 117.400 persones a finals de desembre del 2023, la segona xifra més elevada des del 2012** (inici de la sèrie disponible), només per darrere de la del mes anterior (116.990).

El creixement ha estat més notable entre les **dones** que entre els **homes** (4,8% i 3,5%, respectivament). Els afiliats/es registren un **augment a tots els grans grups d'edat**, entre el 0,9% de les persones compreses entre els 30 i 44 anys i el 6,8% dels 55 anys o més. Per nacionalitat, cal destacar el **creixement relatiu del 10,3% entre els afiliats/es de nacionalitat estrangera** –que representen el 25,1% del total–, enfront de l'1,5% dels afiliats/es de **nacionalitat espanyola**.

Afiliació segons residència padronal. Total. 31 de desembre. L'Hospitalet.



Font: Elaboració pròpia a partir de dades d'Idescat.

Si es comparen les afiliacions per seu social i per residència padronal, el nombre és superior en el segon cas (un 9% més). El motiu de la diferència és que **alguns treballadors/es residents a l'Hospitalet es traslladen a un municipi diferent per treballar.**

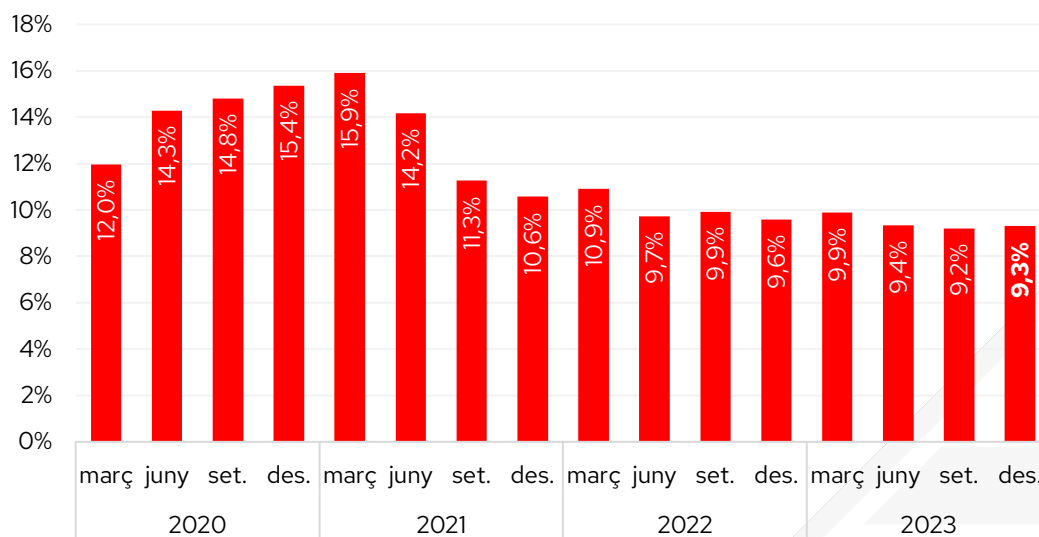
La taxa d'atur de desembre, la més baixa per a aquest mes des del 2008

L'any 2023 va tancar amb **12.061 persones aturades** inscrites a les oficines de Treball de Catalunya de L'Hospitalet, **el segon valor més baix per a un mes de desembre des del 2007** (només per darrere de la xifra de l'any anterior, 12.031 persones). En termes interanuals, **el nombre d'aturats/es es redueix un 0,3% al desembre**, descens menys intens al del conjunt de Catalunya (-0,9%).

L'atur ha disminuït entre els **homes** (-1,3%), mentre que entre les **dones** ha augmentat (un 1,5%). Per trams d'edat, el nombre d'aturats/es augmenta entre les **persones de major edat** (de 55 anys i més), un 3,5%, i els **més joves** (menors de 30 anys), un 4,9%; en canvi, es redueix entre les **persones de 30 a 44 anys** (-2,7%) i les **de 45 a 54 anys** (-2,4%). Per últim, l'atur només disminueix a tres dels deu tipus d'ocupació analitzats: les ocupacions elementals (-84 persones), els operadors d'instal·lacions i màquines, i muntadors (-66) i els artesans i treballadors d'indústries i construcció (-20).

La **taxa d'atur registral** se situa en el 9,3% el desembre, **la xifra més baixa per aquest mes des del 2008**, i una dècima per sobre a la registrada al conjunt de Catalunya (9,2%).

Evolució trimestral de la taxa d'atur registral. L'Hospitalet.



Font: Observatori de Treball i Model Productiu de la Generalitat de Catalunya.