

Els municipis osonencs continuen expandint el seu mercat del treball tot i la creació del Lluçanès

- La fundació de la nova comarca catalana no impedeix a Osona augmentar la seva xifra de llocs de treball, que marca el millor registre des del 2008 a finals de març.
- Els municipis osonencs, descomptant els que es van incorporar a la nova comarca del Lluçanès, van sumar 49 noves empreses respecte a l'any anterior.
- Per contra, la sortida del Lluçanès sí que comporta una reducció en termes d'afiliats/es/es, en concret d'1,5%, tot i que es manté en registres històrics.
- Osona tanca el primer trimestre amb 7.041 persones aturades el segon valor més baix per a un mes de març des del 2008, només per darrere del 2022.

Osona, 22 de maig de 2024.- El mercat del treball osonenc continua mostrant resiliència tot i la sortida dels vuit municipis que integren la nova comarca del Lluçanès. Concretament, Osona ha tancat el primer trimestre de l'any amb **76.440 llocs de treball, 1.060 més que fa un any**. Una dada que en termes relatius es tradueix en un increment del 1,4%, i que s'ha de remarcar positivament, ja que deixa de contemplar els municipis que passen a formar part de la nova comarca.

Així s'extreu del darrer **Informe trimestral del mercat del treball i teixit empresarial** elaborat pel Gabinet d'Estudis de la Cambra de Comerç de Barcelona i publicat per la **Cambra de Comerç de Barcelona a Osona**, que analitza el comportament que ha tingut del teixit empresarial, en termes de comptes de cotització, els llocs de treball, l'afiliació segons residència padronal i l'atur registrat.

Els municipis osonencs sumen noves empreses

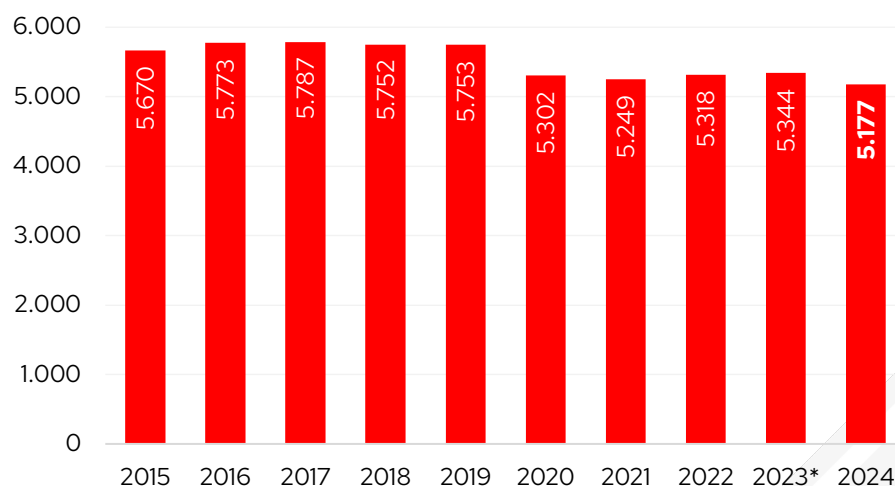
El nombre d'empreses¹² (comptes de cotització) a la comarca ha passat de 5.344 empreses el març de 2023 a 5.177 empreses al març de 2024 (-3,1%). Aquesta **reducció de 167 empreses** és resultat d'una **disminució de 216 empreses ubicades als vuit municipis que ara pertanyen al Lluçanès** i un **augment de 49 empreses als municipis osonencs**. Així mateix, respecte al trimestre anterior

¹ Cal esmentar que a partir del maig de 2024, les dades d'Idescat es presenten segons la distribució territorial vigent: 42 comarques i l'entitat territorial singular Aran (Llei 7/2024, de creació de la comarca del Lluçanès, que també modifica territorialment el Bages i Osona). Per tant, les dades d'Osona de comptes de cotització, afiliats/es i llocs de treball a partir del maig ja no inclouen el vuit municipis del Lluçanès (Alpens, Lluçà, Olost, Oristà, Perafita, Prats de Lluçanès, Sant Martí d'Albars i Sobremunt), afectant així a la comparabilitat de les xifres en relació amb l'any anterior.

² Cal tenir present que des de març de 2020 les dades són provisionals i que l'Idescat realitza la publicació i l'explotació estadística dels fitxers d'afiliacions i comptes de cotització de la Seguretat Social que rep de la Tresoreria General de la Seguretat Social. Abans d'aquesta data la publicació de les dades detallades estava a càrrec de l'Observatori de Treball i Model Productiu de la Generalitat de Catalunya. Per aquest motiu la comparativa de la sèrie històrica podria ser no totalment comparable en algunes variables i àmbits geogràfics.

(on ja no s'inclouïen els 8 municipis ara del Lluçanès) hi ha un lleuger creixement del 0,1% a la comarca (6 empreses més).

Empreses (comptes de cotització). Total. 31 de març. Osona.



Font: Elaboració pròpia a partir de les dades de l'Idescat.

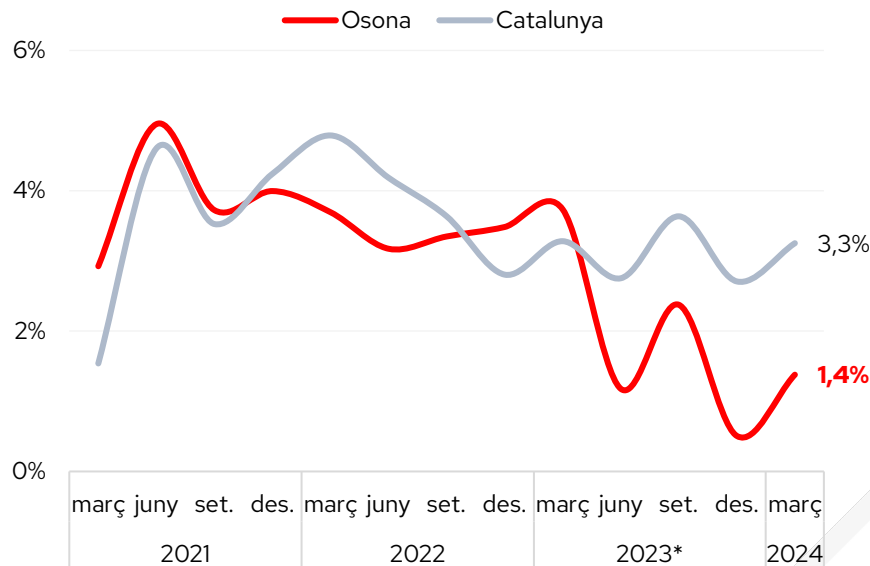
Per sectors, tenint en compte el canvi en la dimensió comarcal, el nombre d'empreses ha minvat respecte a l'any anterior a tots, entre el 2,0% als **serveis** i el 8,9% a **l'agricultura**.

Segons la grandària, **el teixit empresarial només ha crescut interanualment un 3,7% a les empreses grans de 250 i més treballadors/es (una empresa més) i s'ha mantingut a les empreses mitjanes (de 50 a 249 treballadors/es)**, mentre que ha disminuït un 3,6% a les microempreses (fins a 9 treballadors/es) i un 1,4% a les empreses petites (de 10 a 49 treballadors/es).

Nou rècord de llocs de treball a Osona, tot i comptar amb 8 municipis menys

El nombre total de llocs de treball (afiliacions a la Seguretat Social segons seu de l'empresa al règim general i al règim especial de treballadors/es autònoms/es) a la comarca ha augmentat un 1,4% el 31 de març de 2024 respecte a un any enrere, tot i que ara compta amb vuit municipis menys, fins als **76.440, la xifra més elevada des del 2008** (inici de la sèrie disponible). No obstant això, aquest creixement és moderat en comparació al registrat pel conjunt de Catalunya (3,3%).

Llocs de treball Total. Variació anual (%).



Font: Elaboració pròpia a partir de les dades de l'Idescat.

Segons el tipus de règim d'afiliació s'observa un creixement entre els **assalariats/es** (2,5%), mentre que el nombre **d'autònoms/es** disminueix (-4,0%), una evolució que no coincideix amb la del conjunt de Catalunya, sobretot en el segon cas (+3,6% assalariats/es i un +1,4% autònoms/es).

Per grans sectors econòmics, el nombre d'autònoms/es ha disminuït a tots els sectors, entre el 2,0% als serveis i el 13,9% al primari. **El nombre d'assalariats/es ha augmentat només als serveis** respecte a un any enrere (+5,6%), i a la resta de grans sectors econòmics ha disminuït: un 4,0% a la construcció, un 1,1% a la indústria i un 7,1% a l'agricultura.

Pel que fa a la grandària de l'empresa, i en línia amb l'evolució del teixit empresarial, **el nombre d'assalariats/es només ha crescut a les empreses grans (el 12,8%)**, i ha minvat a la resta: un 3,3% a les microempreses, un 1,8% a les empreses petites i un 2,3% a les empreses mitjanes.

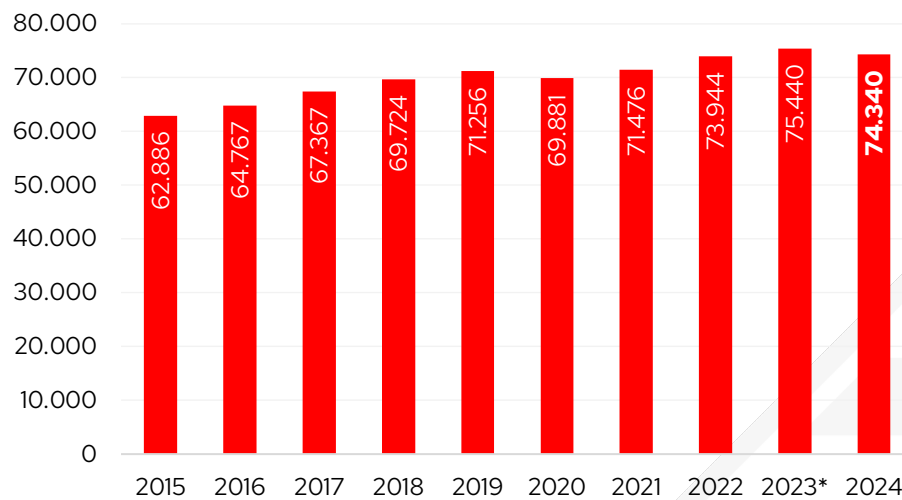
Més de 2.000 afiliats/es es desplacen a Osona per treballar

Si s'atén a la **residència padronal de l'afiliat/ada**, en lloc de la seu de l'empresa, els afiliats/es **han disminuït un 1,5% a la comarca respecte a un any enrere**, tenint en compte que les xifres ja no comptabilitzen els vuits municipis del Lluçanès, fins a les **74.340 persones a finals de març de 2024**. Aquesta és la segona més elevada per aquest mes des del 2012 (inici de la sèrie disponible), només per darrere de l'any anterior (75.440).

La disminució ha estat lleugerament més notable entre els **homes** (-1,6%) que entre les **dones** (-1,2%). Els afiliats/es **minven entre les persones de 30 a 44 anys (-4,4%) i els de 55 anys i més** (-0,7%);

i **augmenten entre els més joves menors de 30 anys** (+0,7%) i els **de 45 a 54 anys** (+0,2%). Per nacionalitat, cal destacar el **creixement relatiu del 4,8% entre els afiliats/es de nacionalitat estrangera** –que representen el 17,3% del total–, enfront de la disminució del 2,7% dels afiliats/es de nacionalitat espanyola.

Afiliació segons residència padronal. Total. 31 de març. Osona.



Font: Elaboració pròpia a partir de les dades de l'Idescat.

Si es comparen les afiliacions per seu social i per residència padronal, el nombre és lleugerament superior en el primer cas (2.100 més). El motiu de la diferència és que **alguns treballadors/es residents en altres comarques es traslladen per treballar a Osona.**

El trimestre tanca amb el segon valor més baix d'aturats/es per a un mes de març

Pel que fa a **les xifres d'atur**³, el març de 2024 tanca amb **7.041 persones aturades** inscrites a les oficines de Treball de Catalunya a la comarca i esdevé **el segon valor més baix per a un mes de març des del 2008**, només per darrere del 2022 (6.986 aturats/es). Cal tenir present que en aquesta variable econòmica Osona continua incorporant els vuit municipis del Lluçanès. En termes interanuals l'atur disminueix en 24 persones (-0,3%), evolució menys intensa a la del conjunt de Catalunya (-1,1%).

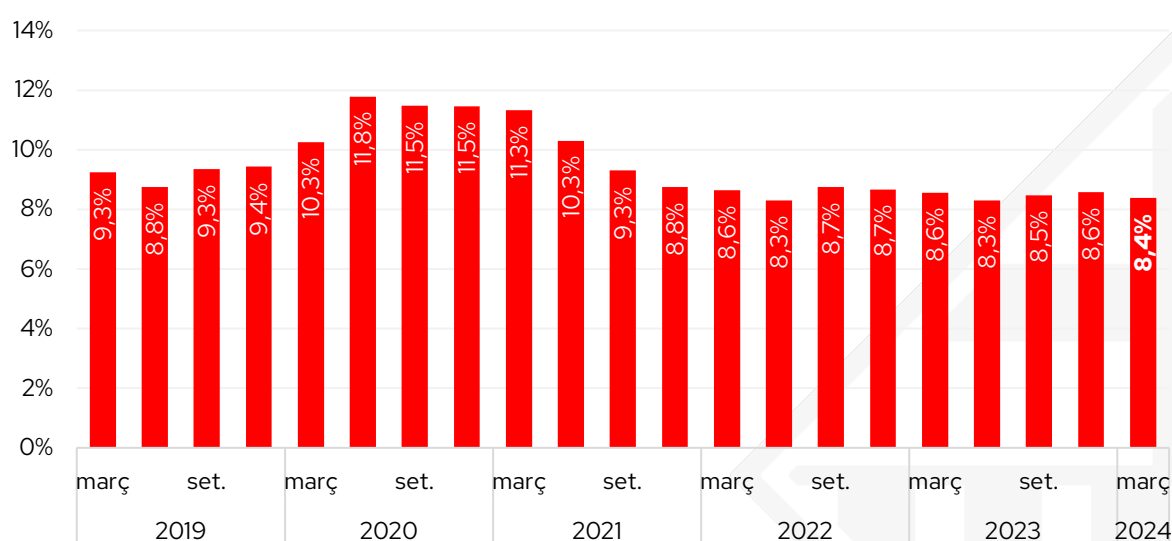
Per sexe, el nombre d'aturats/es disminueix un 2,8% entre els **homes**, mentre que augmenta un 1,5% entre les **dones**. Per trams d'edat, **l'atur augmenta només entre les persones de 30 a 44 anys**, un 2,2%; i descendeix a la resta: un 0,9% entre els joves (menors de 30 anys), un 1,5% entre les persones de 45 a 54 anys i un 1,3% a les persones de 55 anys. Per últim, l'atur augmenta a quatre dels nou tipus

³ En aquest l'estadística encara comptabilitzen a Osona els vuit municipis que han passat a formar part al maig del 2024 al Lluçanès.

d'ocupació analitzats. Destaca, en termes absoluts, la **disminució de l'atur a les ocupacions elementals** (-92 persones) i **l'augment entre els professionals científics i intel·lectuals** (+60 persones).

La **taxa d'atur registral** se situa en el 8,4% al març, la segona xifra més baixa per aquest mes des del 2008 (només per darrere de la dada de juny 2024), i cinc dècimes per sota a la registrada al conjunt de Catalunya (9,1%).

Evolució trimestral de la taxa d'atur registral. Osona.



Font: Observatori de Treball i Model Productiu de la Generalitat de Catalunya.

Dades relatives a la comarca del Lluçanès. Març 2024.

	Nombre	Variació trimestral
Empreses	212	0,0%
Llocs de treball	1.930	1,6%
Afiliats/es/des (segons residència padronal).		Variació
mensual	2.590	0,4%
Atur registrat	192	-3,8%

Font: Idescat.