

PLEC DE PRESCRIPCIONS TÈCNIQUES DEL CONTRACTE DE SUBMINISTRAMENT I MUNTATGE DEL MOBILIARI DEL PROJECTE PER A LA REFORMA DE LES PLANTES 6, 7, 8, 9 I 10 DE L'EDIFICI DIAGONAL, SITUAT A L'AVINGUDA DIAGONAL 452, PROPIETAT DE LA CAMBRA OFICIAL DE COMERÇ, INDÚSTRIA, SERVEIS I NAVEGACIÓ DE BARCELONA.

Expedient núm.: 261/2022

ÍNDEX

I. DISPOSICIONS GENERALS DE LES PRESCRIPCIONS TÈCNIQUES

1. Classificació dels treballs
2. Contingut de l'encàrrec
3. Subministres
4. Recursos humans i tècnics de l'adjudicatari
5. Característiques dels materials
6. Característiques del subministrament
7. Horaris dels treballs
8. Deficiències del muntatge
9. Servei de post-venda
10. Ordres a l'adjudicatari
11. Responsabilitats, garanties i cobertura de danys
12. Revisió de Preus
13. Penalitzacions

II. DISPOSICIONS ESPECÍFIQUES DE LES PRESCRIPCIONS TÈCNIQUES

14. Normativa
15. Planificació dels treballs
16. Pla de control de qualitat
17. Gestió mediambiental i tractament de residus
18. Prevenció de riscos laborals
19. Seguretat i Salut i Pla de seguretat
20. Manual de Manteniment

I. DISPOSICIONS GENERALS DE LES PRESCRIPCIONS TÈCNIQUES

L'objecte del present plec és la dotació d'equipament per als espais nous, per tant les propostes tècniques que es presenten són de línies actuals, preferint-se materials lleugers i línies nítides. El color ha sigut triat per aconseguir homogeneïtat en el resultat estètic final.

Les marques incloses a l'ANNEX IV s'han d'entendre com marques de referència, que determinen unes qualitats i mesures determinades. Sempre que es respectin les qualitats i característiques del moble, els licitadors poden presentar altres marques. Així mateix, les mesures que es recullen en aquest plec han de considerar-se sempre com a mesures de referència, podent adaptar-se cada licitador a les mesures que més s'apropin al seu mobiliari sempre que aquestes variacions siguin mínimes i es puguin adaptar als espais existents.

A aquest efecte, en el moment de l'adjudicació provisional, el licitador proposat, en cas de no subministrar el mobiliari de les marques de referència que consta a l'annex IV, haurà de presentar una memòria amb les fitxes tècniques del mobiliari que inclou la seva oferta. Aquestes fitxes hauran d'incloure qualitat, dimensions i característiques dels mobles proposats

Tot model ofertat ha de ser clarament identificat per la seva denominació donada al present plec i ajustat al sol·licitat en les característiques generals i en el quadre de característiques específiques del mobiliari, segons l'**ANNEX IV**.

1. CLASSIFICACIÓ DELS TREBALLS DE REFORMA A REALITZAR

Els codis CPV són els següents: 39000000-2 Mobiliari (inclòs el d'oficina)

2. CONTINGUT DE L'ENCÀRREC

El contingut complet de l'encàrrec d'aquest contracte de subministrament i muntatge ha de contenir, obligatòriament, els següents conceptes:

- Elaboració d'una Planificació dels treballs i el seu compliment.
- Realització d'un Pla de control de qualitat i el seu compliment.
- Manteniment al dia de tota la documentació derivada de la Prevenció de Riscos Laborals, per a tot el personal contractat o subcontractat.
- Elaboració d'un Pla de tractament de residus i de la gestió mediambiental i el seu compliment.
- Subministrament de tot el mobiliari i muntatge total del mateix, segons el detall de l'**ANNEX IV**. Tots els documents publicats o entregats tenen base contractual.

3. SUBMINISTRES

La Cambra posa a la disposició de l'adjudicatari els subministraments (d'aigua, enllumenat i força) que precisi per a l'execució dels treballs.

4. RECURSOS HUMANS I TÈCNICS DE L'ADJUDICATARI

Responsable Tècnic

L'empresa adjudicatària assignarà una persona de la seva plantilla com a representant i com a supervisor/a del muntatge.

La persona responsable a nivell tècnic tindrà les obligacions bàsiques que seguidament es descriuen:

- Ostentar la representació de l'adjudicatari quan sigui necessària la seva actuació o presència.
- Fer que es compleixin els termes programats de qualitat/cost/termini, verificant o corregint, si és convenient, les seves possibles desviacions.
- Atendre els requeriments que li formulin els/les representants designats/des per la Cambra, i resoldre les qüestions que li siguin plantejades per aquest, a efectes de l'execució dels treballs.
- Organitzar l'execució dels treballs i interpretar i posar en pràctica les instruccions contingudes al plec o donades pel personal tècnic designat per la Cambra.

Personal operari especialitzat

Com a part fonamental per al desenvolupament dels diversos treballs, es disposarà d'un equip de personal suficientment capacitats i experimentats com per a atendre quantitativament i qualitativament l'execució dels mateixos.

La substitució de les baixes i vacances d'aquest personal serà a càrrec de l'empresa adjudicatària. En conseqüència, l'empresa està obligada a què, en cas d'absències per malaltia, sancions de l'empresa, baixes o d'altres absències del personal per qualsevol motiu, aquestes estaran sempre cobertes.

En qualsevol cas, l'empresa adjudicatària aportarà els recursos humans convenients, complementant la plantilla, en cas necessari, per tal de garantir en tot moment la correcta execució dels treballs.

En cas de què alguna d'aquestes persones no mantingui el nivell mínim de rendiment i comportament que la Cambra considera necessaris, s'informarà per escrit a l'empresa, que haurà de presentar a la seva consideració la possible persona substituïda.

L'empresa adjudicatària es responsabilitzarà de l'aplicació de les mesures i de la formació del seu personal en matèria de prevenció de riscos laborals i aportarà una còpia de l'avaluació de riscos laborals d'aquest personal a la Cambra, així com la resta de documents que en matèria de prevenció de riscos laborals s'exigeixi per la normativa vigent.

El personal operari anirà vestit amb roba de feina, amb la identificació de l'empresa ben visible.

Les intervencions es duran a terme procurant el mínim destorb al desenvolupament de les tasques pròpies de l'edifici i serà determinat amb caràcter previ a cada actuació pel/per la Responsable o interlocutor/a designat/da per la Cambra.

En certs treballs particularment molestos o sorollosos, o bé que requereixin l'aportació de mitjans aparatosos, s'hauran d'establir horaris especials, sense que això representi un cost addicional al previst per al manteniment ordinari.

Mitjans tècnics

Els equips humans estaran dotats dels mitjans tècnics que calgui a fi de poder realitzar els treballs previstos. L'empresa adjudicatària acompanyarà una relació dels mitjans que pensa dedicar al desenvolupament i materialització dels treballs, com per exemple:

- Vehicles.
- Eines manuals i especials.
- Mitjans de seguretat personal.
- Mitjans especials i ordinaris.
- Aparells de mesura i control.

5. CARACTERÍSTIQUES DELS MATERIALS

El subministrament del mobiliari pertanyerà a un programa modular que possibiliti ampliacions i transformacions i comptarà amb una gamma de productes de la mateixa línia (taules de treball, bucs, taules auxiliars, armaris,...), de manera que sigui possible el moblament integral d'una oficina, assegurant la compatibilitat estètica i dimensional dels diversos elements que el conformen.

La Cambra vol contribuir a la protecció global del medi ambient i de la salut humana, i per aquest motiu es procurarà que el material no inclogui productes organoclorats en el procés de fabricació, ja sigui en peces senceres i acabades o en petites peces integrades en el producte final, i que tota la fusta emprada, massissa o contraplacada, procedeixi de sistemes d'explotació forestal que disposin del certificat internacional FSC (Forest Stewardship Council) o un d'equivalent, és a dir, que el fabricant garanteixi que la fusta procedeix d'explotacions forestals sostenibles.

Pel que fa a les pintures i els vernissos, s'han d'evitar les pintures viníliques i aquelles que contenen metalls pesats i dissolvents tòxics.

Tots els materials hauran de complir la normativa actual de resistència al foc.

Les característiques i especificacions tècniques, funcionals i estètiques del mobiliari a subministrar són les descrites en el present plec i en tot cas, no s'admetran bens usats o de segona mà.

Les característiques i especificacions tècniques, funcionals i estètiques són les que es descriuen a l'**ANNEX IV** del present plec.

L'adjudicatari haurà de presentar mostres de la gamma d'acabats, tant dels tèxtils com del color de les melamines, o d'aquells productes que ho requereixin, per a l'aprovació definitiva de la Cambra.

5.1 Taules

Les superfícies de les taules seran amb taulers aglomerats acabats en melamina de mitja densitat a dues cares, de mínim 25 mm de gruix i densitat entre 590 i 600 kg/m³, de color blanc, amb el cantell d'ABS arrodonits amb un radi de 2 mm, en color blanc o a escollir per la propietat. També hi haurà alguns amb acabats de tecnopolímero, polipropileno amb fibra de vidre, alumini, xapa d'acer, HPL, pedra compacta, marbre, MDF microtexturat o DM, segons quadre de característiques específiques de l'**ANNEX IV**.

Les taules operatives i de reunions hauran de portar la canalització per la part de sota per informàtica i força elèctrica i disposaran d'una caixa d'electrificació amb marc i tapa abatible blanca. Al seu interior hi haurà una caixa de mecanismes format per preses de corrent normal, USB-C o USB-A, HDMI o RJ45, segons descripcions específiques.

L'estructura de les taules estarà conformada per potes rectes o inclinades, segons el cas, fabricades en acer, polipropilè, alumini, polietilè o DM i lacades o envernissades en color segons la descripció de l'**ANNEX IV**. Quan sigui necessari, les potes hauran de venir dotades d'anivelladors d'ABS injectat.

5.2 Cadires

Sota aquesta denominació s'integren aquells elements adscrits als llocs de treball, sales de reunions, sales polivalents i office, on es pugi seure a sobre.

Cadira de feina.

Són de gamma mitjana/alta, amb homologació ergonòmica i en color definit a les descripcions específiques de l'**ANNEX IV**:

- Base: giratòria de 5 radis de poliamida amb fibra de vidre i rodes silencioses de 60 mm de diàmetre i rodament de tefló.
- Respatller: alt en malla tècnica elàstica clipada a un marc perimetral de poliamida amb fibra de vidre resistent i flexible. Regulable en alçada, inclinació multi posició amb mecanisme antiretorn i regulador de tensió. Regulació lumbar. Mecanisme sincronitzat del seient i respatller multiposició. Amplada entre 400 i 450 mm. Alçada entre 500 i 750 mm. Ajustament d'alçada de 150-250 mm.
- Seient: tapisseria tèxtil cosida o grapada, sense utilització de coles, regulable en alçada mitjançant pistó oleopneumàtic amb efecte amortidor (assegut i a prova de canvis no intencionats). Marge d'ajustatge 380-500 mm, per elevació a gas. Regulable en profunditat. El cantell del seient no ha de pressionar les cames. Amplada entre 400 i 450 mm. Profunditat entre 380 i 420 mm. Entapissat en tela ignífuga i fàcilment netejable, sobre interior d'escuma injectable de mínim 50 Kg/m³.
- Recolza-braços: regulables en alçada. Amplada: 6-10 cm. Longitud: que permeti recolzar l'avantbraç i el cantell de la mà. Forma plana amb cantells arrodonits. Han d'admetre la seva neteja sense deteriorament, permeable a l'aire i al vapor d'aigua.

Cada cadira anirà acompanyada d'unes instruccions d'ús en les que, com a mínim, figurin les indicacions següents: instruccions per al condicionament dels elements de regulació, instruccions sobre la cura i el manteniment de la cadira, observacions sobre les regulacions del seient i el respatller.

Altres cadires:

Són de gamma mitjana/alta, amb homologació ergonòmica i en color definit a les descripcions específiques. Comprenen els tamborets, la cadira sala de reunions, la cadira de l'office i la cadira de la terrassa.

- Estructura: cadira fixa amb estructura construïda en marc d'acer tubular amb 4 potes cromades.
- Seient i respall: amb carcassa "monocasc" i disseny anatòmic de polipropilè resistent o entapissats en tela ignífuga (a determinar en funció de cada tipus de cadira) i fàcilment netejable. Alçada entre 400 i 500 mm.
- Recolza-braços: normalment aquesta cadires no portaran recolza braços a no ser que ho especifiqui el quadre de característiques específiques del mobiliari (**ANNEX IV**), que en aquest cas, complirà amb les especificacions de les cadires de feina.

Altres seients:

Són de gamma mitjana/alta, amb homologació ergonòmica i en color definit a les descripcions específiques. Comprenen els sofàs, les butaques i els pufs.

- Estructura: construïda en marc d'acer tubular amb 4 potes cromades.
- Seient i respall: disseny anatòmic, entapissats en tela ignífuga i fàcilment netejable. Respatller mitjà amb una alçada entre 400 i 500 mm.
- Recolza-braços: segons ho especifiqui el quadre de característiques específiques del mobiliari.

5.3 Armaris

Estructura de fusta monoblock realitzada en laminat. Panells verticals laterals que permetin regular l'alçada interior dels prestatges i baldes interiors de fusta que permetin la col·locació de carpetes directament a sobre de l'estant sense necessitat de complements addicionals, regulables cada 25 cm. Tot de les mateixes característiques i color. Cobertura superior de melamina. Proveïts de doble porta abatible laminada de les mateixes característiques i color. Amb tirador, pany i bombí intercanviable amb dos claus i clau mestra unificada per a tots els armaris

Compren els armaris alts, mitjans o baixos i les guixetes.

6. CARACTERÍSTIQUES DEL SUBMINISTRAMENT

L'adjudicatari haurà de complir i vetllar que el seu personal, industrials i treballadors compliran amb totes les mesures sanitàries establertes, tant per la seva empresa com per la Cambra, dins de l'edifici i mentre duri el muntatge.

L'adjudicatari haurà de planificar la circulació i/o descàrrega de mobiliari, fora d'horari d'oficines o coordinats amb els horaris de la Cambra, per no interferir en la seva activitat i per mantenir les distàncies sanitàries establertes amb el personal o visitants de la Cambra.

Cada dia s'haurà de fer una neteja de totes les zones de pas i zones de treball a la finalització dels mateixos.

El subministrament i el muntatge del mobiliari es realitzarà segons la planificació descrita a l'apartat 15 d'aquest plec.

L'empresa adjudicatària haurà de tenir disponible, al moment establert, la totalitat del mobiliari a cada planta i comptar amb tots els mitjans personals i materials necessaris per a l'execució del contracte. En tot cas, haurà de tenir previstos els serveis auxiliars que pugui precisar per a la correcta execució de la prestació, amb la finalitat d'evitar la seva paralització o demora.

Si l'equipament objecte del present contracte ha estat entregat i instal·lat correctament, es procedirà a aixecar la respectiva acta de recepció pel personal tècnic designat per la Cambra.

7. HORARIS DELS TREBALLS

L'horari establert per a la realització dels treballs podrà estar comprès de dilluns a divendres entre les 8:00h i les 19:00h. No es podrà treballar fora d'aquest horari sense previ consentiment de la Cambra.

L'organització dels treballs s'hauran de realitzar atenent als horaris d'atenció al públic i d'oficina, de manera que no impedeixi ni dificultin la normal activitat de la Cambra. Aquesta organització la marcarà sempre la Cambra. L'adjudicatari l'haurà de complir en tot moment.

En el cas que els licitadors considerin que necessiten ampliar aquests horaris per complir els terminis establerts, **ho hauran de comunicar explícitament a la presentació de la documentació d'aquesta oferta mitjançant un escrit independent.**

En el cas que l'adjudicatari consideri que necessita ampliar aquests horaris per recuperar la planificació o per poder realitzar treballs especialment molestos (pols, soroll, materials de grans dimensions,...) durant el subministrament i muntatges **ho haurà de comunicar explícitament per escrit pel consentiment de la Cambra.**

La Cambra podrà demanar que es modifiquin els treballs planificats o que s'aturin puntualment els que s'estan realitzant, si aquests són molestos per una activitat especial que es desenvolupi, sense que això afecti al termini final dels treballs ni al seu pressupost.

8. DEFICIÈNCIES DEL MUNTATGE

Quan el subministrament es trobi en condicions deficientes, es farà constar expressament a l'acta, s'emetrà una acta d'incidència o no conformitat que reflecteixi les circumstàncies de les mateixes i es donarà instruccions precises a l'adjudicatari perquè esmeni els defectes o procedeixi a un nou subministrament.

Si durant el muntatge es detectés que no s'estan duent a terme els treballs amb la qualitat que marca el plec o qualsevol altre document contractual, s'emetrà una acta d'incidència o no conformitat que reflecteixi les circumstàncies de la mateixa, així com el seguiment de tot el procés fins al tancament de la no conformitat.

Mentre no es realitzin totes les esmenes, o substitució en el seu cas, no es procedirà a aixecar acta de recepció i per tant, a realitzar el pagament de la liquidació.

9. SERVEI DE POST-VENDA

Considerant un ús normal i un manteniment adequat es fixa un termini de garantia de tres (3) anys, període durant el qual l'empresa que resulti adjudicatària assumirà les despeses de reposició, reparació i conservació que siguin necessàries.

L'empresa adjudicatària haurà de disposar d'un servei de post-venta que pugui resoldre les incidències que es puguin derivar de l'execució del contracte, en un termini màxim de 48 hores, respecte a la identificació del problema i la proposta d'una solució.

S'indicaran els recursos humans i materials de què es disposen per a la prestació del servei d'assistència tècnica postvenda, així com els seus compromisos en matèria de recanvis, etc.

Aquest servei, que s'identificarà mitjançant un número de telèfon i una direcció de correu electrònic, haurà d'estar operatiu durant tota la validesa de la garantia.

Així mateix, garantirà una atenció àgil i directa i un temps de resposta i un termini de recanvi de peces adequat a cadascuna de les incidències, d'acord amb els requeriments de la Cambra.

10. ORDRES A L'ADJUDICATARI

La propietat nomenarà una persona interlocutora, que vetllarà per la correcta execució del subministrament i muntatge objecte del present plec de condicions.

11. RESPONSABILITATS, GARANTIES I COBERTURA DE DANYS

L'empresa adjudicatària serà responsable de l'estat del subministrament i muntatge a partir de la data de signatura del contracte i durant tot el temps que aquest sigui vigent, així mateix serà responsable de la qualitat tècnica dels treballs i prestacions que desenvolupi i de les conseqüències que es puguin produir per la Cambra o per a tercers de les omissions, errors, mètodes inadequats o conclusions incorrectes en l'execució del contracte.

Garantia del mobiliari.

Pel que fa a la garantia del mobiliari s'estarà al que preveuen les condicions generals de venda derivades del seu contracte de subministrament i instal·lació.

Garantia dels treballs

Tots els treballs realitzats per l'adjudicatari, amb la conformitat de la Cambra, en virtut d'aquest contracte, estaran garantits segons la Llei vigent, comptant des de la data d'acabament dels esmentats treballs.

Els danys de qualsevol tipus que per negligència, imperícia o imprudència poguessin ocasionar-se a persones, instal·lacions, mercaderies i objectes de qualsevol tipus, durant o a causa de l'execució dels treballs, seran de total responsabilitat de l'empresa adjudicatària, qui haurà de tenir contractada amb una companyia d'assegurances, una pòlissa de responsabilitat civil.

L'assegurança de Responsabilitat Civil serà d'un capital mínim de 1.000.000 €.

Garantia sanitària

Tots els treballs de desinfecció que s'hagin de realitzar, tant a la zona de treball com als accessos propis o compartits, si es detecta que algú del personal de l'adjudicatari o d'algun dels seus industrials ha donat positiu en COVID-19, aniran a càrrec del propi adjudicatari.

12. REVISIÓ DE PREUS

El preus d'adjudicació estaran vigents, sense opció de revisió, des de la data de la formalització del contracte fins a la finalització del mateix, excepte per causa justificada i validada i aprovada per la propietat.

Es facturarà segons amidament real, que serà aprovat prèviament per la propietat.

Els treballs extraordinaris o la modificació de les partides descrites a la memòria que puguin sorgir, seran aprovats prèviament mitjançant la presentació d'un preu contradictori justificat i desglossat i podran ser incloses a la certificació mensual dins d'un capítol nou anomenat "PREUS CONTRADICTORIS".

13. PENALITZACIONS

Penalització per demora en el subministrament i muntatge del mobiliari

La planificació prevista al plec ha tingut en compte els compromisos contractuals que la Cambra ha contret en relació als espais objecte d'aquest contracte.

És per aquesta raó que és un factor fonamental d'aquest contracte la planificació dels treballs i la seva execució, per evitar demores que puguin derivar en incidències amb tercers pels compromisos signats.

Per aquest motiu, la Cambra podrà aplicar una penalització diària de 300 euros/dia, si l'adjudicatari incompleix el termini descrit pel lliurament i muntatge del mobiliari. Aquestes penalitzacions s'aplicaran directament al pagament dels treballs realitzats.

La Cambra podrà considerar no aplicar aquesta penalització, si malgrat no efectuar-se la totalitat del lliurament del mobiliari es pot garantir el correcte funcionament de l'edifici, o per causes justificades alienes a l'empresa adjudicatària.

Les mesures sanitàries establertes per la Cambra i per les autoritats sanitàries seran d'obligatori compliment per tot el personal que depengui de l'adjudicatari. L'incompliment d'aquestes mesures pot implicar la rescissió del contracte.

L'aturada dels treballs per causes sanitàries no comportarà en cap cas una penalització per a l'empresa adjudicatària, però tampoc la Cambra haurà de fer-se càrrec de les despeses indirectes que es produeixin a l'adjudicatari.

II. DISPOSICIONS ESPECÍFIQUES DE LES PRESCRIPCIONS TÈCNIQUES

14. NORMATIVA

Les especificacions tècniques exposades tenen com a objecte definir les característiques de les matèries primeres i constructives que han de complir els productes oferts d'acord amb el títol del present document, per a atendre les necessitats de dotació de les diferents àrees operatives i de servei.

Els materials objecte de contractació han de complir funcional i estructuralment, amb els criteris i especificacions definits.

Les bases tècniques d'aquest plec de prescripcions s'estructuren en una part general o comuna i una altra específica referida a cada producte. En línies generals, es requereixen productes modulars, ergonòmics i amb valors estètics actuals.

Les empreses licitadores hauran de presentar la documentació acreditativa de compliment de la normativa sol·licitada per a cada tipus de material i producte final segons s'indica en aquest plec. Aquesta acreditació es durà a terme mitjançant l'aportació dels corresponents certificats vigents, expedits per empreses o organismes acreditats.

No s'atorgarà cap valor a les manifestacions del licitador, ni als certificats propis del mateix o els seus proveïdors.

La Cambra es reserva el dret de sotmetre qualsevol producte o material als assajos que estimi convenients, sent aquests per compte de l'empresa licitadora. Aquests assajos podran exigir-se també durant la vigència de l'adjudicació, sent els mateixos per compte de l'empresa adjudicatària corresponent.

2.1 Normativa aplicable.

Qualitat

Acreditació del certificat ISO 9001:2015 emès per un organisme independent per als centres industrials en els quals es fabrica el producte o acreditació equivalent.

Seguretat i higiene

En tots els mobles on existeixin components de cristall: portes, elements de separació, decoració, etc., s'utilitzaran sempre cristalls de seguretat (temperat o laminatge), amb independència d'indicar la presència d'aquest material en els embalatges. Per a poder calcular la càrrega de foc del conjunt de la instal·lació, l'empresa proveïdora haurà de proporcionar un llistat detallat amb el poder calorífic de cadascun dels elements pressupostats.

Ergonomia

Altres assajos, estudis i arguments que avalin les elevades prestacions ergonòmiques dels productes oferts, complementaris als recollits en els punts anteriors emeses per entitat autoritzada.

Informació en matèria d'ergonomia a través de format paper o digital per a la correcta utilització dels productes que ho requereixin.

Medi ambient

Acreditació del certificat ISO 14001:2015, emès per un organisme independent per als centres industrials en els quals es fabrica el producte o acreditació equivalent.

2.2 Normativa general sobre els productes acabats

Els productes oferts hauran de complir de forma acreditada per organismes independents autoritzats, totes les especificacions que s'indiquen a continuació relatives al producte acabat.

Els assajos a acreditar sobre el producte acabat són els que a continuació es detallen:

Cadires

Dimensions	Norma que cal complir
Dimensions per a les cadires de treball i mètodes de mesura corresponents	UNE-EN 1335-1:2001+/AC:2003
Seguretat	Norma que cal complir
Requeriments mecànics de seguretat per a cadires de treball d'oficina	UNE-EN 1335-2:2009
Assajos mecànics	Norma que cal complir
Mètodes d'assaig mecànics per a la determinació de l'estabilitat, la resistència i la durabilitat de les cadires de treball	UNE-EN 1335-3:2009
Comportament al foc	Norma que cal complir
Valoració de la inflamabilitat del mobiliari entapissat	UNE-EN 1021-1 UNE-EN 1021-2

S'aplica a les cadires de treball per a treballs d'oficina. Especifica les dimensions per a tots els tipus de cadires i els mètodes de mesura corresponents.

Especificació dels mètodes d'assaig mecànics per a la determinació de l'estabilitat, la resistència i la durabilitat de les cadires de treball d'oficina. Els assajos estan dissenyats per a la seva aplicació en una cadira completament muntada i llista per al seu ús.

Taules

Dimensions	Norma que cal complir
Dimensions	UNE-EN 527-1:2011
Seguretat	Norma que cal complir
Requisits mecànics de seguretat aplicables a taules de treball	UNE-EN 527-2:2003 UNE-EN 527-2:2016
Estabilitat i resistència	Norma que cal complir
Determinació de l'estabilitat i la resistència mecànica de l'estructura de les taules de treball d'oficina	UNE-EN 527-3:2003 UNE-EN 527-2:2016
Determinació de la resistència, durabilitat i seguretat. Requisit per a taules de reunions	UNE-EN 15372:2008 UNE-EN 15372:2016

Proporciona els requisits sobre la base del comportament enfront de l'ús en taules d'oficina dels següents materials: taulers de partícules, taulers de fibres, taulers de partícula melaminitzats, xapes d'acer, panys, tiradors, plàstics, laminatges decoratius, pintures, vernissos, revestiments metàl·lics i plàstics i adhesius.

Armaris

Seguretat	Norma que cal complir
Requeriments de seguretat aplicables a mobiliari d'arxiu d'oficina.	UNE-EN 14073-2:2005
Estabilitat i resistència estructural	Norma que cal complir
Determinació de l'estabilitat i la resistència estructural	UNE-EN 14073-3:2005
Resistència i durabilitat de les parts mòbils	Norma que cal complir
Determinació de la resistència i la durabilitat de les parts mòbils de les taules de treball i mobiliari d'arxiu	UNE-EN 14074:2005

Proporciona els requisits sobre la base del comportament enfront de l'ús en armaris i arxivadors d'oficina dels següents materials: taulers de partícules, taulers de fibres, laminatges, xapes d'acer, panys, tiradors, plàstics, pintures, vernissos i adhesius.

15. PLANIFICACIÓ DELS TREBALLS

El subministrament i el muntatge del mobiliari es realitzarà segons la planificació següent:

- Planta 8: 1 de març al 14 de març del 2023
- Planta 7: 15 de març al 31 de març del 2023
- Plantes 9 i 10: 3 d'abril al 20 d'abril del 2023
- Planta 6: 21 d'abril al 28 d'abril del 2023

L'empresa adjudicatària haurà de tenir disponible al moment del primer lliurament la totalitat del mobiliari de cada planta, i comptar amb tots els mitjans personals i materials necessaris per a l'execució del contracte. En tot cas, haurà de tenir previstos els serveis auxiliars que pugui precisar per a la correcta execució de la prestació, amb la finalitat d'evitar la seva paralització o demora.

La Cambra pot demanar modificar els terminis dels muntatges segons les seves necessitats.

Si l'equipament objecte del present contacte ha estat entregat i instal·lat correctament, es procedirà a aixecar la respectiva acta de recepció pel personal tècnic designat per la Cambra.

16. PLA DE CONTROL DE QUALITAT

El cost destinat al Control de Qualitat del subministrament i muntatge va implícit en totes i cadascuna de les partides del pressupost. Està previst que suposi aproximadament l'1% del pressupost.

L'adjudicatari no tindrà dret a facturar cap import per aquest concepte.

A la finalització del muntatge, l'adjudicatari presentarà tota la documentació dels mobles col·locats.

17. GESTIÓ MEDIAMBIENTAL I TRACTAMENT DE RESIDUS

El cost destinat a la gestió mediambiental del subministrament i muntatge va implícit en totes i cadascuna de les partides del pressupost. Està previst que suposi aproximadament el 2% del pressupost. L'adjudicatari no tindrà dret a facturar cap import per aquest concepte.

L'adjudicatari serà responsable de la retirada i gestió de tot tipus de residus que generi el muntatge. A la finalització del mateix, l'adjudicatari presentarà tota la documentació referent al tractament i destrucció per una entitat homologada.

18. PREVENCIÓ DE RISCOS LABORALS

Introducció

L'objecte del present punt és donar compliment a les exigències que sobre Prevenió de Riscos Laborals estableix, la Llei 31/1.995 de 8 de Novembre i més concretament en el seu article 24, i el RD 171/2004 de 30 de Gener sobre Coordinació d'Activitats Empresariales, a fi que, en aquells treballs de diferent activitat i que es desenvolupin en centres i instal·lacions de la Cambra, es previnguin els possibles riscos i s'apliquin tant les mesures de seguretat pertinents, com les condicions higièniques adequades, de manera que siguin la guia en totes les activitats.

Normes d'actuació en cas d'emergència i evacuació

El personal d'empreses contractades que es trobin dintre de centres de treball o instal·lacions de la Cambra, en cas d'emergència i/o evacuació, actuaran segons les indicacions del pla de evacuació de l'edifici. La Cambra farà entrega de les còpies de les normes d'actuació en cas d'emergència, i l'empresa adjudicatària justificarà el lliurament d'aquests documents al seu personal i a les empreses subcontractades, per a coneixement de tothom.

Normes de seguretat interna, normes mediambientals i d'actuació en cas d'accident

El personal d'empreses contractades que es trobin dintre de centres de treball o instal·lacions de la Cambra, tindran en compte i actuaran segons les indicacions generals sobre normes de seguretat interna, mediambientals i en cas d'accidents, incidents i malalties professionals ocorreguts a aquest personal, l'empresa contractada ho ha de notificar a la Cambra.

Mitjans de coordinació

La Cambra, com empresa titular compta amb la iniciativa d'establir el mitjà de coordinació en matèria de prevenció. En aquest sentit i com a norma general, el mitjà de coordinació es realitzarà a través de l'intercanvi d'informació i instruccions, excepte en aquelles circumstàncies específiques en les quals es determini com mitjà de coordinació la celebració de reunions periòdiques amb les empreses contractades. No obstant això, és responsabilitat de l'adjudicatari o dels seus subcontractistes, a través dels seus supervisors, comandaments intermedis, caps o encarregats, complir i fer complir al personal al seu càrrec les mesures preventives que en cada cas siguin d'aplicació, així com dotar i assegurar-se de la utilització de quants mitjans de protecció personal o col·lectiva siguin necessaris per a l'execució del treball. Independentment d'aquest control la Cambra es reserva el dret de realitzar quantes inspeccions cregui oportunes als llocs de treball, per a constatar l'efectiu compliment de les normes de prevenció de riscos laborals.

Informació al personal treballador

La contracta que realitzi treballs per a La Cambra, informarà a tots el seu personal que participi en l'execució dels treballs contractats i en els termes previstos en l'article 18.1 de la Llei 31/1995, dels riscos, mesures preventives, normes de seguretat interna, mediambientals, d'actuació en cas d'accident amb lesions personals, proporcionades per la Cambra, així com dels riscos genèrics i específics inherents al seu treball. A fi de

garantir aquests termes, la contracta emplenarà un document que acrediti que aquest personal ha estat informat.

Aquest document acreditatiu s'emplenarà cada vegada que s'incorpori personal als treballs contractats.

Formació, Vigilància de la Salut i acreditació dels equips de protecció

Les empreses contractades que realitzin treballs per a la Cambra, impartiran al seu personal formació teòrica i pràctica, en matèria de prevenció de riscos laborals, adequada als treballs a realitzar. Es valorarà i puntuarà que el personal involucrat tingui la formació de recurs preventiu demostrable.

Realitzaran al seu personal, la vigilància de la salut en els termes que marca la legislació vigent. Dotaran d'equips de protecció individual al seu personal quan aquests siguin necessaris.

L'empresa contractada aportarà a la Cambra, abans de l'inici de les activitats, els certificats que acreditin la formació i l'aptitud mèdica del seu personal així com el registre d'entrega dels equips de protecció individual.

Avaluació de riscos i planificació de l'activitat preventiva

A fi de disposar de la informació sobre els riscos específics de l'activitat a desenvolupar, l'empresa contractada aportarà a la Cambra, l'avaluació de riscos i la planificació de l'activitat contractada que es vagi a desenvolupar en el centre de treball, i que pugui afectar a personal propi o d'altres empreses concurrents en el centre.

Notificació en cas d'accident, incident i malaltia professional

Quan el personal d'una empresa contractada, realitzant treballs de diferent activitat, sofreixi un accident de treball, un incident o una malaltia professional, notificarà immediatament aquesta circumstància a la Cambra. Aquesta notificació serà independent dels mètodes de control establerts per l'autoritat laboral o per qualsevol altre intern de l'empresa.

Responsables designats/des per l'empresa contractada

L'empresa contractada aportarà l'organització de la prevenció establerta, així mateix nomenarà a una persona supervisora responsable del personal que intervingui en la realització dels treballs contractats. Per altra banda, designarà al/a la responsable en matèria de prevenció de riscos laborals durant l'activitat contractada, aportant la formació de la qual disposa dita responsable en aquesta matèria.

Normes de seguretat interna, normes mediambientals i d'actuació en cas d'accident

Independentment de tot l'expressat en el present document, els treballs inclosos en l'àmbit d'aplicació del Reial decret 1627/1997, de 24 d'octubre, pel qual s'estableixen disposicions mínimes de seguretat i salut, es regiran per l'establert en el citat Reial decret, especialment, en el referit a la definició de les mesures preventives necessàries i el control de les mateixes a través dels Coordinadors/es de Seguretat i Salut, que haurien de ser designats/des per la Cambra.

El promotor, la Cambra, estarà obligat a que en la fase de redacció del projecte s'elabori un estudi de seguretat i salut o estudi bàsic de seguretat i salut.

L'adjudicatari estarà obligat a realitzar el Pla de Seguretat i Salut basant-se en el projecte i estudi o estudi bàsic de seguretat i salut realitzat per el promotor, o persones designades per aquest.

Documentació en matèria de Prevenció de Riscos Laborals

Tenint en compte les disposicions anteriors, l'adjudicatari haurà de presentar la següent documentació en matèria de Prevenció de Riscos:

- Model d'organització de la prevenció de l'empresa.
- Pla de Prevenció.
- Designació del/de la representant en matèria de prevenció per facilitar una transmissió fluida de comunicació i desenvolupament d'accions d'autocontrol.
- Avaluació de riscos laborals de l'activitat contractada incloent mesures preventives.
- Formació i informació rebuda pel seu personal , incloent el recurs preventiu.
- Certificats d'aptitud mèdica del seu personal (en el supòsit de pròpia activitat).
- Relació dels equips de treball utilitzats i acreditació dels mateixos.

Documentació en matèria Laboral

- Relació del personal que accedirà a les instal·lacions de la Cambra de Comerç de Barcelona, especificant el nom, cognoms i el DNI o NIE.
- Alta de la Seguretat Social i/o relació nominal del personal (TC2).
- Comprovant de pagament de les quotes a la Seguretat Social o d'autònoms (en cas de personal autònom)
- Assegurança de Responsabilitat Civil, més comprovant de pagament vigent de la prima corresponent.
- Contracte amb la Mutua d'Accidents de Treball i Malalties Professionals.
- Alta a la Seguretat Social o últimes assegurances socials (TC2)

L'adjudicatari també haurà de justificar que el contracte amb la prevenció de riscos, si escau, segueix en vigor mitjançant la presentació del rebut o una declaració signada, en cas de ser l'adjudicatari.

Una vegada signat el contracte, i abans del seu inici, l'adjudicatari haurà de desenvolupar el pla de PRL mitjançant l'avaluació dels riscos laborals de l'activitat contractada incloent les mesures preventives necessàries i la planificació de l'activitat preventiva.

L'adjudicatari garantirà que ha obtingut l'autorització dels interessats per facilitar a la Cambra les dades personals contingudes en la documentació laboral esmentada.

En compliment del deure de vigilància, la Cambra es reserva el dret d'aturar treballs, rebutjar personal i convidar a abandonar les instal·lacions, al personal de l'adjudicatari o dels seus subcontractistes autoritzats per aquest, que incompleixin la normativa sobre prevenció de riscos laborals, si es posa en situació de risc tant al personal com a les instal·lacions.

19. SEGURETAT I SALUT I PLA DE SEGURETAT

El cost destinat a la seguretat i salut del subministrament i muntatge va implícit en totes i cadascuna de les partides del pressupost. Està previst que suposi aproximadament el 2% del pressupost. L'adjudicatari no tindrà dret a facturar cap import per aquest concepte.

20. MANUAL DE MANTENIMENT

L'adjudicatari, una vegada finalitzat el muntatge, prepararà un manual de manteniment que defineixi les recomanacions sobre freqüències, instruments o eines necessàries i productes a utilitzar en les operacions de:

- Neteja
- Lubricació si és requerida
- Revisió d'elements mòbils



ANNEX IV.

CARACTERÍSTIQUES ESPECÍFIQUES DEL MOBILIARI

Les característiques generals del mobiliari estan descrites a l'apartat 5 del present plec de prescripcions tècniques.

Les característiques específiques de cada element (marca, model, mides, color, forma, mobles a mida, mobles especials,...) es descriuen al quadre adjunt.

També s'adjunta al present annex els plànols amb la numeració de cada element per a una correcta identificació, així com uns plànols de detall per ajudar a definir els mobles a mida.

CADIRES/SOFAS				
Numeració	Imatge	Ubicació	Unitats	Marca, model y definició de les característiques
A		planta 10	08	<p>MARCA SCAB. MODEL LISA WATERPROOF</p> <p>Silla 4 patas sin brazos, apilable, para uso interior y exterior, de medidas 56x51x77h.</p> <p>Estructura delgada de acero tubular galvanizado (Ø16 mm) recubierta de polvo de poliéster para una excelente resistencia a la exposición en ambientes exteriores, en color ZE terracota.</p> <p>El asiento y el respaldo tienen un núcleo de madera contrachapada curvada, acolchado y tapizado en tela acrílica impermeable, tela color WP88 (hielo).</p>
B		planta 10	04	<p>MARCA RESOL. MODEL SILLÓ BINI</p> <p>Sillón de 4 patas para uso interior y exterior, de medidas 60X71X72,5h.</p> <p>Estructura fabricada en polipropileno reforzado con fibra de vidrio con tratamiento para protección UV, todo en color en marfil Ivory.</p>

C		planta 10	05	<p>MARCA RESOL. MODELO SILLA MILANO AMB COIXÍ</p> <p>Silla con pata patín sin brazos, apilable, para uso interior y exterior, de medidas 49x54x80h.</p> <p>Estructura de aluminio anodizado pintado por pulverización secado al horno en color blanco.</p> <p>Cojín acolchado en asiento y en respaldo en color crema.</p>
D		planta 10	08	<p>MARCA SCAB. MODEL LISA LOUNGE CLUB</p> <p>Silla relax con pata patín, para uso interior y exterior, de medidas 67x69x67h.</p> <p>Estructura tubular de acero 16mm y revestido en polvo de zinc en color ZE (terracota).</p> <p>El asiento y el respaldo trenzado con cuerda en PVC extrusionado con alambres de nylon en color P73 (terracota).</p>

D1		planta 10	06	<p>MARCA SCAB. MODEL LISA LOUNGE CLUB AMB COIXÍ</p> <p>Silla relax con pata patín, para uso interior y exterior, de medidas 67x69x67h.</p> <p>Estructura tubular de acero 16mm y revestido en polvo de zinc en color ZE (terracota).</p> <p>El asiento y el respaldo trenzado con cuerda en PVC extrusionado con alambres de nylon en color P73 (terracota).</p> <p>Cojín no deformable de espuma de poliuretano (densidad 25 kg/m³) + fibra de poliéster (densidad 500 g/m²), cubierto con un spray de poliéster 100% repelente al agua con fibra de poliéster (densidad 200 g/m²). Tela 100% Sunbrella impermeable y resistente a las manchas. Cojín desmontable mediante un zip. color tapizado C2 (hielo con terracota) de dimensiones 55x52x10.</p>
E		planta 10	24	<p>MARCA SCAB. MODEL CADIRA SI SI DOTS</p> <p>Silla 4 patas sin brazos, apilable, para uso interior y exterior, de medidas 55x50x80h.</p> <p>Estructura con tubo de acero de 20 mm y revestido en polvo de zinc. Utiliza la misma forma tanto para el respaldo como para el asiento. Color estructura, respaldo y asiento ZV (verde oliva).</p>


F		planta 10	05	<p>MARCA SCAB. MODEL LISA SOFA CLUB</p> <p>Sofá de 2 plazas con pata patín de metal, para uso interior y exterior, de medidas 170x82x75h.</p> <p>Estructura tubular de acero 16mm y revestido en polvo de zinc en color ZE (terracota). El asiento y el respaldo trenzado con cuerda en PVC extrusionado con alambres de nylon en color P73 (terracota).</p> <p>Cojín sobre asiento, no deformable de espuma de poliuretano (densidad 25 kg/m3) + fibra de poliéster (densidad 500 g/m2), cubierto con un spray de poliéster 100% repelente al agua con fibra de poliéster (densidad 200 g/m2). Tela 100% Sunbrella impermeable y resistente a las manchas. Cojín desmontable mediante un zip. color tapizado C2 (hielo con terracota) de dimensiones 55x52x10.</p> <p>Con 4 cojines para e respaldo de 2 tamaños diferentes en tela XT (c2+B9) (hielo y terracota).</p>
---	-----------------------------------------------------------------------------------	-----------	----	---------------------------------------------------------------------------------------------------------------------------------------------------------------------------------------------------------------------------------------------------------------------------------------------------------------------------------------------------------------------------------------------------------------------------------------------------------------------------------------------------------------------------------------------------------------------------------------------------------------------------------------------------------------------------------------------------------------------------------------------------------------------------------------------------------------------------------------------------------------------------------


I		planta 10	24	<p>MARCA INCLASS. MODEL SILLÓ ARUM</p> <p>Silla de 4 patas con brazos, apilable, para uso interior, de medidas 59x50x76,5h.</p> <p>Estructura del asiento y respaldo de polipropileno y las 4 patas con tubo redondo de acero. Asiento y respaldo de superficie micro texturizado mate antideslizante. Base en pintura de poliéster termoendurecida con acabado micro texturizado en colores M2. Conteras de plástico. Todo en el mismo color según la descripción adjunta:</p> <p>12 unidades: Y62 (mostaza) 6 unidades: M82 (seda) 6 unidades: V74 (verde)</p>
K		planta 10	20	<p>MARCA ONDARRETA. MODEL CADIRA HARI SENSE BRAÇOS POLIPROPILÈ</p> <p>Silla de 4 patas sim brazos, para uso interior, de medias 59x55x81h.</p> <p>Estructura mediante tubo cilíndrico 18mm diámetro y 2mm grosor en acero laminado en frio de calidad E-220. Botón posterior en material de aleación zinc con aluminio, magnesio y cobre. Todo pintado con epoxi verde melange.</p> <p>Asiento y respaldo en polipropileno color seda RAL 7044.</p>



L		planta 10	12	<p>MARCA ONDARRETA. MODEL CADIRA BAI 4 POTES POLIPROPILE</p> <p>Silla de 4 patas con brazos, para uso interior, de medidas 70x53x78h.</p> <p>Estructura con tubo cilíndrico 18mm diámetro y 2mm grosor en acero laminado en frio de calidad E-220 con patas entrecruzadas para sostener la carcasa, en color verde melange.</p> <p>Asiento de formas suaves y orgánicas en polipropileno texturizado. Color verde Cantábrico. Estructura color verde cantábrico.</p>
M		planta 10 planta 8 planta 7 planta 6	12 10 08 02	<p>MARCA SCAB. TAMBORET MODEL LISA TECNO GO GREEN</p> <p>Taburete 4 patas sin brazos, para uso interior y exterior, de medidas 50x52x66h.</p> <p>Estructura con tubo de acero tubular 16 mm y revestido en polvo de zinc, en color VT tortora</p> <p>Asiento de tecno polímero 15 color tortora.</p>



N		planta 10	03	<p>MARCA SCAB. TABURETE MODELO TRUCO H65</p> <p>Taburete de 4 patas sin respaldo, para uso interior, de medidas 35x45x75h.</p> <p>Estructura y carcasa metálica revestida de polvo de poliéster y zinc en color ZV (verde oliva).</p>
O		planta 10	05	<p>MARCA SANCAL. BUTACÓ MODEL SUMO</p> <p>Butaca individual con toque japonés, para uso interior, de medidas 92x87x74h.</p> <p>Estructura con madera de fresno recubierta de espuma CMHR de 30kg y fibra de 100gr. Bastidor de asiento preparado con cincha NEA de 80mm y confeccionado con espuma CMHR de 35kg. Bastidor de respaldo preparado con tablex de 2,5mm y confeccionado con espuma CMHR de 35kg. Zócalo y patas: madera de fresno.</p> <p>Costura que rodea todo el perímetro exterior del asiento. Tela fija, no desenfundable.</p> <p>2 unidades tela muestrario 101. Serie 4. Referencia 1632 (blanco roto beige) y 3 unidades tela muestrario 101, serie 4, referencia 1631 (blanco roto).</p>

P		planta 10	02	<p>MARCA INCLASS. SOFÀ ESCALAS</p> <p>Sofá modurable moderno de 3 plazas, para uso interior, de medidas 200 cm.</p> <p>Estructura con marco estructural de 2 metros fabricado con perfil de aluminio extruido con 4 patas y varillas de acero. 2 brazos modulares altos de 20 cm para extremo derecho e izquierdo del sofá y dos módulos con respaldo alto de 80 cm. Toda la estructura en color negro.</p> <p>Asientos y respaldo de 200 cm tapizados con telas grupo 2 y color G2 ADDO 10 (granate apagado).</p>
Q		planta 10	04	<p>MARCA VICCARBE. MODEL SEASON OUTDOOR PUFFS</p> <p>Puff de exterior, fijo, sin ruedas y un asa que facilita su transporte de medidas 50x50x49h.</p> <p>Estructura interior de madera maciza y tablero de micropartículas bajo en formadehídos con poliuretano expandible indeformable de diferentes densidades.</p> <p>Banda de tejido técnico de alta resistencia en color: 2 en silvertex Sage, 1 en silvertex macadamia y 1 en silvertex ice. La cincha en color negro.</p>

R		planta 9 planta 8 planta 7 planta 6	21 53 42 13	<p>MARCA OFITA. CADIRA OPERATIVA MODEL LLUM GIRATORIA</p> <p>Silla operativa con ruedas y brazos, para uso interior.</p> <p>Regulación de profundidad de asiento. Apoyo lumbar regulable en altura de polipropileno. Asiento externo de polipropileno. Asiento interno de madera contrachapada de haya. Mecanismo sincro de poliamida. Espuma de asiento de PUR moldeado con densidad 52kg/m3 y espesor 40mm. Brazos regulables en altura, profundidad y ángulo fabricados de PA6 GF30 con tapa blanda de poliuretano espumado en frío. Materiales plásticos color negro RAL 9017. Ruedas grandes blandas. Base poliamida 30% fibra de vidrio. 100% material reciclado y 100% reciclable. Tapizado del respaldo en malla negra, tipo B, 100% de poliéster. Color negro</p>
---	-----------------------------------------------------------------------------------	----------------------------------------------	----------------------	-----------------------------------------------------------------------------------------------------------------------------------------------------------------------------------------------------------------------------------------------------------------------------------------------------------------------------------------------------------------------------------------------------------------------------------------------------------------------------------------------------------------------------------------------------------------------------------------------------------------------------------------------------------------------------------------------------------------------------------------------------------------------------------

S		planta 9	3	<p>MARCA ONDARRETA. CADIRA MODEL BOB ACER 4 PATES FAIG TINTADA</p> <p>Silla de 4 patas sin brazos, apilable, para uso interior, de medidas 45X59x84h.</p> <p>Estructura en polvo formulado con resinas de poliéster con buenas propiedades mecánicas y químicas, máxima resistencia al exterior y libre de nocivos tóxicos (TGIC). Tubo 18mm y 2mm de grosor en acero laminado enfriado de calidad E220, en color negro.</p> <p>Carcasa en madera contrachapada de haya 10mm espesor, compuesto por 9 láminas de haya previamente tratadas para optimizar el curvado, armadas con disposición alterna de las fibras para ganar resistencia, encoladas, prensadas y mecanizadas mediante CNC, en color haya tintada de arena.</p>
---	-----------------------------------------------------------------------------------	----------	---	-----------------------------------------------------------------------------------------------------------------------------------------------------------------------------------------------------------------------------------------------------------------------------------------------------------------------------------------------------------------------------------------------------------------------------------------------------------------------------------------------------------------------------------------------------------------------------------------------------------------------------------------------------------------------------------------------------------------------------------------


T		planta 9	14	<p>MARCA INCLASS. CADIRA MODEL VARYA TAPÍS AMB BASE GIRATORIA 4 RADIS ACER + BRAÇOS I CARCASA ENTAPISSADA</p> <p>Silla de 4 patas sobre base giratoria con brazos, no apilable, para uso interior y medidas 50x48,5x82,5h.</p> <p>Estructura de acero con base de pintura de poliéster termo endurecida con acabado micro texturizado. Asiento no regulable en altura y conteras de plástico, todo en color negro.</p> <p>Asiento y respaldo en una sola pieza tapizados con tela G2 PIXEL 3 en color claro.</p>
U		planta 9 planta 8 planta 7 planta 6	18 20 34 06	<p>MARCA INCLASS. CADIRA MODEL ANN AMB 4 POTES SENSE BRAÇOS 4 POTES</p> <p>Silla con 4 patas sin brazos, apilable, para uso interior, de medidas 54x53x83h.</p> <p>Estructura de tubo redondo de acero en pintura de poliéster termo endurecida con acabado micro texturizado en color negro con conteras de plástico.</p> <p>Carcasa curvada de madera tapizada G2 ARS 90 (grisáceo).</p>



U1		planta 8 planta 7	18 16	<p>MARCA INCLASS. CADIRA MODEL ANN AMB 4 POTES SENSE BRAÇOS 4 POTES</p> <p>Silla con 4 patas sin brazos, apilable, para uso interior, de medidas 54x53x83h.</p> <p>Estructura de tubo redondo de acero en pintura de poliéster termo endurecida con acabado micro texturizado en color negro con conteras de plástico.</p> <p>Carcasa curvada de madera tapizada G3 Medley by Gabriel 66008.</p>
U2		planta 9 planta 8 planta 7	20 19 25	<p>MARCA INCLASS. CADIRA MODEL ANN AMB 4 POTES SENSE BRAÇOS 4 POTES</p> <p>Silla con 4 patas sin brazos, apilable, para uso interior, de medidas 54x53x83h.</p> <p>Estructura de tubo redondo de acero en pintura de poliéster termo endurecida con acabado micro texturizado en color negro con conteras de plástico.</p> <p>Carcasa curvada de madera tapizada G2 NOK 2</p>

V		planta 9	02	<p>MARCA SANCAL. BUTACÓ MODEL TONELLA</p> <p>Butaca individual para uso interior, de medidas 61X62X41h.</p> <p>Estructura de la base de metal con tubo de acero 18mm acabado en negro con taco deslizante quita ruidos en color negro. Asiento de madera con cincha NEA de 80mm confeccionada con espuma CMHR 30kg y fiberdream. Respaldo de madera con cincha NEA de 60mm confeccionada con espuma CMHR 30kg y CM 25kg.</p> <p>Acolchado exterior con fibra HX260gr. Almohada respaldo fiberdream en funda de algodón cosida a la base. Tapizado fijo, no desenfundable grupo 6 REMIX 3 223.</p>
W		planta 9	01	<p>MARCA SANCAL. SOFÀ MODEL TONELLA</p> <p>Sofá de 2 personas, para uso interior, de medidas 167X90X47h.</p> <p>Estructura de la base de metal con tubo de acero 18mm acabado en negro con taco deslizante quita ruidos. Asiento de madera con cincha NEA de 80mm con espuma CMHR 30kg y fiberdream. Respaldo de madera con cincha NEA de 60mm confeccionada con espuma CMHR 30kg y CM 25kg.</p> <p>Acolchado con fibra HX260gr. Almohada respaldo fiberdream en funda de algodón cosida a la base. Tapizado fijo, no desenfundable grupo 6 REMIX 3 223.</p>



X		planta 9	01	<p>MARCA INCLASS. SOFÀ MODEL PAU AMB BRAÇOS ENTAPISSAT G3</p> <p>Sofà de 3 personas, para uso interior, de medidas 220X80X72h.</p> <p>Estructura interior de madera de haya maciza acabado en color negro, con cinchas elásticas y con conteras de fieltro debajo de las patas. Espumas de alta densidad. Acabado de la base en negro. Brazos de 18cm.</p> <p>Tapizado G2 ADDO 6.</p>
Y		planta 09	04	<p>MARCA INCLASS. SILLÓ MODEL ETNIA AMB BASE BARILLA</p> <p>Sillón con pata patín sin brazos, para uso interior, de medidas 68X62X77h.</p> <p>Estructura con varillas de acero calibrada de 12 mm con base de pintura de poliéster termoendurecido en acabado color negro. Monocarcasa de láminas de madera curvada de 12mm espesor recubierta con espumas de poliuretano flexible de alta densidad y resiliencia HR.</p> <p>Tapizado con respaldo bajo en rayas horizontales, 2 unidades en G2 ADDO 6 y dos en GE ADDO 10.</p>

Z		planta 9 planta 6	01 01	<p>MARCA ONDARRETA. SILLÓ MODEL DOBLE FUSTA RESPALLER BAIX LLANA</p> <p>Sofá de 2 personas, para uso interior, de medidas 110x63x83h.</p> <p>Estructura del armazón de madera maciza de haya mecanizada y curvada mediante un proceso especial de vaporizado y prensado. Densidad media: 720 kg/m3, resistencia a la flexión: 1120 kg/cm2. Relleno espuma de poliéster densidad media 50mm de espesor para el asiento y 40mm para el respaldo. Estructura haya tintada arena</p> <p>Carcasa de madera de haya contrachapada 8mm.</p> <p>Tapizado tipo B VELVETY BY CREVIN 71.</p>
AA		planta 8	02	<p>MARCA INCLASS. SOFÀ PAU AMB BRAÇOS EN ACER</p> <p>Sofá de 3 personas, para uso interior, de medidas 212x80x72h.</p> <p>Estructura interior de madera de haya maciza acabado en color negro, con cinchas elásticas y conteras de fieltro debajo de las patas. Espumas de alta densidad.</p> <p>Tapicería G2 HILTON 12</p>

BB		Nivel 07	01	<p>MARCA INCLASS. SOFÀ MODEL ENTROPY</p> <p>Conjunto de sofás modular, para uso interior, formado por:</p> <ul style="list-style-type: none">- 2 asientos modulares con extremo redondo 75x115 con respaldo de 75cm.- 5 asiento modular 95x95 con respaldo 95cm.- 2 brazo ancho 50cm y profundidad 95 cm. <p>Tapizado G2 ARS 88.</p>
----	-----------------------------------------------------------------------------------	----------	----	-----------------------------------------------------------------------------------------------------------------------------------------------------------------------------------------------------------------------------------------------------------------------------------------------------------------------------------------------------------------------------

TAULES/ARMARIS				
Numeració		Ubicació	Unitats	Definició de les característiques
1		Planta 10	02	<p>MARCA SCAB. TAULA MODEL ERCOLE (HERCULES)</p> <p>Mesa rectangular de 4 patas, para uso interior y exterior, de dimensiones 170x100x75h.</p> <p>Estructura metálica de 16mm de acero galvanizado. Patas de aluminio cuadradas con núcleo de aluminio de 700x700 ajustables y base de los pies de 50mm. Estructura y patas color 15 tortora</p> <p>Sobre con encimera de tecnopolímero de lamas con 12mm, en color tortora.</p>
2		Planta 10	06	<p>MARCA RESOL. TAULA MODEL BINI LOUNGE BAIXA</p> <p>Mesa auxiliar redonda de pata central y 4 pies, para uso interior y exterior, de dimensiones ø 70x40h.</p> <p>Estructura y tablero fabricadas en polipropileno con fibra de vidrio con protección UV y acabado texturizado, todo en color toscano. Base de los pies de plástico ajustables.</p>

3		Planta 10	01	<p>MARCA RESOL. TAULA MODEL MILANO</p> <p>Mesa redonda de 4 patas, para uso interior y exterior, de dimensiones \varnothing 135x74h.</p> <p>Estructura y tablero de aluminio anodizado pintado por pulverización y secado al horno en color antracita.</p>
4		Planta 10	06	<p>MARCA SCAB. TAULA MODEL SIDE TABLE LLISA LOUNGE</p> <p>Mesa auxiliar rectangular con patín, para uso interior y exterior, de dimensiones 55x63x32h.</p> <p>Estructura de tubo acero galvanizado de \varnothing 16mm y base de los pies de mesa 50mm en color Frame ZE (terracota))</p> <p>Bandeja de chapa de acero galvanizado de 12 mm reversible (se puede poner del inverso y reverso) en color tray ZL (tortora)</p>
5		Planta 10	04	<p>MARCA SCAB. TAULA MODEL SQUID MENJADOR</p> <p>Mesa rectangular de 4 patas, para uso interior y exterior, de dimensiones 209x108x73h</p> <p>Estructura con tubo metálico de 16 mm con patas de aluminio fundido a presión en color VE (terracota) con alma negra de 10mm de espesor. El punto de apoyo es la particular pata con pies de 50 mm.</p> <p>Sobre hexagonal de HPL de 12 mm con canto inclinado y acabado gris espátula (81).</p>

6		Planta 10	02	<p>MARCA RESOL. TAULA MODEL ANTHEA SIDE TABLE</p> <p>Mesa auxiliar redonda de 4 patas, para uso interior y exterior, de dimensiones \varnothing 50x35h.</p> <p>Estructura en aluminio de fundición y extrusión en color blanco.</p> <p>Encimera en compacto color blanco.</p>
7		Planta 10	02	<p>MARCA VICCARBE. TAULA MODEL TRINO OUTDOOR. T HANDLE</p> <p>Mesa auxiliar redonda de 3 patas en forma de trípode y asa en forma de "T", para uso interior y exterior, de dimensiones \varnothing 45x40h.</p> <p>Estructura de acero revestido de polvo con un tirador con diferentes acabados para mover la mesa fácilmente, en color negro.</p> <p>Tablero delgado y redondo fabricado en acero negro con recubrimiento en polvo.</p>

8		Planta 10	04	<p>MARCA SCAB. TAULA MODEL METROPOLIS XL</p> <p>Mesa rectangular de 4 patas, para uso interior, de dimensiones 210x100x73h.</p> <p>Estructura de acero de 12 mm con revestimiento en mate. Patas de acero color 7013 001 tortora mate con pies giratorios y regulables. Dispone de un travesaño inferior de acero de 94cm del mismo color.</p> <p>Tablero de mesa rectangular con estratificado compacto de 12mm de espesor con elementos de soporte en aluminio fundido a presión, todo en color robe tortora 570.</p>
9		Planta 10	04	<p>MARCA VICCARBE. TAULA MODEL BURIN</p> <p>Mesa redonda con pata central, para uso interior, de dimensiones ø 120x74h.</p> <p>Estructura central de polietileno roto moldeado de color taupe lacado.</p> <p>Tablero de 30mm fabricado en MDF micro texturado técnico anti rayas lacado en color taupe.</p>

10		Planta 10	02	<p>MARCA INCLASS. TAULA MODEL SUI</p> <p>Mesa rectangular de 4 patas, para uso interior, de dimensiones 180x90x73h.</p> <p>Estructura de mesa íntegramente fabricada de aluminio, resistente a la corrosión con 4 apoyos en color M82.</p> <p>Encimera de HPL de 12mm. de núcleo en color blanco.</p>
11		Planta 10 Planta 8 Planta 7	03 01 02	<p>MARCA INCLASS. TAULA ALTA MODEL SUI H105</p> <p>Mesa alta rectangular de 4 patas, para uso interior, de dimensiones 140x80x105h.</p> <p>Estructura de mesa íntegramente fabricada de aluminio, resistente a la corrosión.</p> <p>Tablero en MDF lacado de 13mm en color M82.</p>

12		Planta 10	03	<p>MARCA SANCAL. TAULA MODEL PION FREIXE</p> <p>Mesa auxiliar redonda con pata central, para uso interior, de dimensiones \varnothing 50x40h.</p> <p>Estructura formada por un bloque escultural en DM de cuya parte superior se ha sustraído una sección cilíndrica, lacado extra mate color gris seda 095.</p> <p>Tablero DM chapado en fresno acabado tintado color gris seda 095.</p>
----	-----------------------------------------------------------------------------------	-----------	----	---------------------------------------------------------------------------------------------------------------------------------------------------------------------------------------------------------------------------------------------------------------------------------------------------------------------------------------------------------------------------------------------------------------

14	 <p>Tapa abatible</p> <p>Canaleta de electrificación</p> <p>Subida de cableado</p>	Planta 9 Planta 8 Planta 6	04 02 02	<p>MARCA OFITA. TAULA MODEL EGALA 280X140</p> <p>Puesto de trabajo operativo para 4 personas de forma rectangular, con 4 patas y soporte central, para uso interior, de medidas 280x140x74h, paneles separadores, electrificación y 4 brazos para monitor.</p> <p>Estructura metálica con apoyos mixtos, uno central rectangular de 500x50 mm junto con la estructura en acabado porcelana W1200 y otros perimetrales fabricados en tubo de acero 50x50x3mm, pintada en polvo epoxi y terminación en madera de haya. Los apoyos incluyen niveladores.</p> <p>Tablero de trabajo individual en aglomerado de partículas de 140x70 cm y de 25 mm de espesor, recubierto en laminado y canteado en ABS de 2 mm acabado porcelana W1200.</p> <p>Paneles separadores tapizados en grupo B color FINISH PS011 y RELAY PS002 intercalados.</p> <p>Electrificación del puesto operativo mediante canal continua bajo tablero, 4 tapas metálicas abatibles en la parte superior para acceder a la electrificación y con subida vertical de cableado mediante tótem, vértebra o montante central con canaleta oculta.</p>
----	----------------------------------------------------------------------------------------------------------------------------------------------------------------------	----------------------------------	----------------	-------------------------------------------------------------------------------------------------------------------------------------------------------------------------------------------------------------------------------------------------------------------------------------------------------------------------------------------------------------------------------------------------------------------------------------------------------------------------------------------------------------------------------------------------------------------------------------------------------------------------------------------------------------------------------------------------------------------------------------------------------------------------------------------------------------------------------------------------------------------------------------------------------------------------------------------------------------------------------------------------------------------------------------------------------------------------------------------------------------------------------

15		Planta 8 Planta 7	03 03	<p>MARCA OFITA. TAULELL PER UNIÓ TAULES MODEL EGARA</p> <p>Tablero de unión entre puestos de trabajo operativo, de forma rectangular, sin patas, para uso interior, de medidas del lado de 140x60h.</p> <p>Tablero de trabajo individual de forma rectangular en aglomerado de partículas de 140x60 cm y de 25 mm de espesor, recubierto en laminado y canteado en ABS de 2 mm acabado en porcelana W1200 igual que la mesa y cogido a los puestos de trabajo mediante fijaciones ocultas. Incluye cajoneado del pilar.</p>
----	-----------------------------------------------------------------------------------	----------------------	----------	------------------------------------------------------------------------------------------------------------------------------------------------------------------------------------------------------------------------------------------------------------------------------------------------------------------------------------------------------------------------------------------------------------------------------------------------------------------------------------------------------------------------------------



<p>16</p>	 <p>Tapa abatible</p> <p>Canaleta de electrificación</p> <p>Subida de cableado</p>	<p>Planta 8 Planta 7</p>	<p>03 03</p>	<p>MARCA OFITA. TAULA MODEL EGALA 420X140</p> <p>Puesto de trabajo operativo para 6 personas de forma rectangular, con 4 patas y soportes centrales, para uso interior, de medidas 420x140x74h, paneles separadores, electrificación y 6 brazos para monitor.</p> <p>Estructura metálica con apoyos mixtos, unos centrales rectangulares de 500x50 mm junto con la estructura en acabado porcelana W1200 y otros perimetrales fabricados en tubo de acero 50x50x3mm, pintada en polvo epoxi y terminación en madera de haya. Los apoyos incluyen niveladores.</p> <p>Tablero de trabajo individual en aglomerado de partículas de 140x70 cm y de 25 mm de espesor, recubierto en laminado y canteado en ABS de 2 mm acabado porcelana W1200.</p> <p>Paneles separadores tapizados en grupo B color FINISH PS011 y RELAY PS002 intercalados.</p> <p>Electrificación del puesto operativo mediante canal continua bajo tablero, 6 tapas metálicas abatibles en la parte superior para acceder a la electrificación y con subida vertical de cableado mediante tótem, vértebra o montante central con canaleta oculta.</p>
-----------	----------------------------------------------------------------------------------------------------------------------------------------------------------------------	------------------------------	------------------	---------------------------------------------------------------------------------------------------------------------------------------------------------------------------------------------------------------------------------------------------------------------------------------------------------------------------------------------------------------------------------------------------------------------------------------------------------------------------------------------------------------------------------------------------------------------------------------------------------------------------------------------------------------------------------------------------------------------------------------------------------------------------------------------------------------------------------------------------------------------------------------------------------------------------------------------------------------------------------------------------------------------------------------------------------------------------------------------------------------------------------------



<p>17</p>	  <p>Tapa abatible</p>  <p>Canaleta de electrificación</p>  <p>Subida de cableado</p>	<p>Planta 9 Planta 8 Planta 7</p>	<p>01 03 03</p>	<p>MARCA OFITA. TAULA MODEL EGALA 140X140</p> <p>Puesto de trabajo operativo para 2 personas de forma rectangular, con 4 patas, para uso interior, de medidas 140x140x74h, panel separador, electrificación y 2 brazos para monitor.</p> <p>Estructura metálica en acabado porcelana W1200 con apoyos perimetrales fabricados en tubo de acero 50x50x3mm, pintada en polvo epoxi y terminación en madera de haya. Los apoyos incluyen niveladores.</p> <p>Tablero de trabajo individual en aglomerado de partículas de 180x100 cm y de 25 mm de espesor, recubierto en laminado y canteado en ABS de 2 mm acabado porcelana W1200.</p> <p>Panel separador tapizado en grupo B color FINISH PS011 o RELAY PS002, intercalados.</p> <p>Electrificación del puesto operativo mediante canal continua bajo tablero, 2 tapas metálicas abatibles en la parte superior para acceder a la electrificación y con subida vertical de cableado mediante tótem o vértebra.</p>
-----------	---------------------------------------------------------------------------------------------------------------------------------------------------------------------------------------------------------------------------------------------------------------------------------------------------------------------------------------------------------------------------------------------------------------------------------------	-------------------------------------------	-------------------------	-----------------------------------------------------------------------------------------------------------------------------------------------------------------------------------------------------------------------------------------------------------------------------------------------------------------------------------------------------------------------------------------------------------------------------------------------------------------------------------------------------------------------------------------------------------------------------------------------------------------------------------------------------------------------------------------------------------------------------------------------------------------------------------------------------------------------------------------------------------------------------------------------------------------------------------------------------------------------------------

18	  <p>Tapa abatible</p>  <p>Canaleta de electrificación</p>  <p>Subida de cableado</p>	Planta 9	<p>02</p> <p>MARCA OFITA. TAULA MODEL EGALA 180X100</p> <p>Puesto de trabajo operativo para 1 persona de forma rectangular, con 4 patas, para uso interior, de medidas 180x100x74h, electrificación y 1 brazo para monitor.</p> <p>Estructura metálica en acabado porcelana W1200 con apoyos perimetrales fabricados en tubo de acero 50x50x3mm, pintada en polvo epoxi y terminación en madera de haya. Los apoyos incluyen niveladores.</p> <p>Tablero de trabajo individual en aglomerado de partículas de 180x100 cm y de 25 mm de espesor, recubierto en laminado y canteado en ABS de 2 mm acabado porcelana W1200.</p> <p>Electrificación del puesto operativo mediante canal continua bajo tablero, tapa metálica abatible en la parte superior para acceder a la electrificación y con subida vertical de cableado mediante tótem o vértebra.</p>
----	--------------------------------------------------------------------------------------------------------------------------------------------------------------------------------------------------------------------------------------------------------------------------------------------------------------------------------------------------------------------------------------------------------------------------------	----------	--------------------------------------------------------------------------------------------------------------------------------------------------------------------------------------------------------------------------------------------------------------------------------------------------------------------------------------------------------------------------------------------------------------------------------------------------------------------------------------------------------------------------------------------------------------------------------------------------------------------------------------------------------------------------------------------------------------------------------------------------------------------------------------------------------------------------------------------------------------------------


19		Planta 9 Planta 8 Planta 7	02 07 07	<p>MARCA OFITA. TAULA MODEL GEN RECTE 120X60</p> <p>Mesa de reuniones para 1 persona de forma rectangular, con 4 patas, para uso interior, de medidas 120x60x74h.</p> <p>Estructura metálica en acabado porcelana W1200 con apoyos perimetrales fabricados en tubo de acero 50x50x3mm, pintada en polvo epoxi y terminación en madera de haya. Los apoyos incluyen niveladores.</p> <p>Tablero de trabajo individual en aglomerado de partículas de 120x60 cm y de 25 mm de espesor, recubierto en laminado y canteado en ABS de 2 mm acabado porcelana W1200.</p>
20		Planta 9 Planta 8 Planta 7 Planta 6	07 05 01 03	<p>MARCA OFITA. ARMARI UNIVERSAL BAIX 100</p> <p>Armario para uso interior, de dimensiones 100x45x74h.</p> <p>Estructura de madera laminada de 19 mm con dos puertas batientes con retención y 1 estante interior. Cubierta en laminado. Color del armazón en RAL 9002 y puertas y cubierta W1200. Sin tirador y con cerradura con 2 llaves.</p>

21		Planta 8	03	<p>MARCA OFITA. ARMARI UNIVERSAL MIG 100</p> <p>Armario para uso interior, de dimensiones 100x45x135h.</p> <p>Estructura de madera laminada de 19 mm con dos puertas batientes con retención y 1 estante interior. Cubierta en laminado. Color del armazón en RAL 9002 y puertas y cubierta W1200. Sin tirador y con cerradura con 2 llaves.</p>
22		Planta 9	01	<p>MARCA SANCAL. TAULA MODEL ROCK DE 62</p> <p>Mesa auxiliar con forma sinuosas y pata central sobre soporte, para uso interior, de dimensiones 62x48x39h.</p> <p>Estructura pie central acero imprimado en negro lacado.</p> <p>Encimera en chapado de roble mallado natural.</p>
23		Planta 9	01	<p>MARCA SANCAL. TAULA MODEL ROCK DE 81</p> <p>Mesa auxiliar con forma sinuosas y pata central sobre soporte, para uso interior, de dimensiones 81x58x35h.</p> <p>Estructura pie central acero imprimado en negro lacado.</p> <p>Encimera en chapado de roble mallado natural.</p>

24		Planta 9	01	<p>MARCA INCLASS. PUFF RODÓ MODEL PAU</p> <p>Puff de interior, fijo, sin ruedas y un asa que facilita su transporte de medidas \varnothing 100x42h.</p> <p>Estructura interior de madera de haya maciza con cinchas elásticas en madera y acabado de la parte inferior en color negro. Espumas de alta densidad y conteras con capa de fieltro debajo de las patas.</p> <p>Banda de tejido técnico de alta resistencia en tapizado G3 Medley de Gabriel 60167.</p>
25		Planta 9 Planta 6	01 01	<p>MARCA SANCAL. TAULA MODEL TORTUGA</p> <p>Mesa auxiliar redonda de 4 patas, para uso interior y exterior, de dimensiones \varnothing 41x45h.</p> <p>Estructura mediante trípode central de acero F1 lacado en negro.</p> <p>Tapa de madera maciza de fresno alistonada con acabado 002 natural.</p>

26		Planta 9	02	<p>MARCA SANCAL. TAULA MENJADOR MODEL PION FREIXE</p> <p>Mesa redonda con pata central, para uso interior, de dimensiones \varnothing 120x74h.</p> <p>Estructura formada por un bloque escultural en DM de cuya parte superior se ha sustraído una sección cilíndrica, lacado extra mate color gris cuarzo, con tacos quita ruidos.</p> <p>Tablero DM chapado en fresno acabado tintado color gris cuarzo.</p>
27		Planta 9	03	<p>MARCA SCAB. TAULA MODEL TRIPE EASY</p> <p>Mesa redonda de comedor con pata central, para uso interior, de dimensiones \varnothing 60x73h.</p> <p>Estructura formada 3 patas de aluminio y columna en texturizado de 35mm lacado, en color VE (terrcota).</p> <p>Encimera compacto laminado acabado mármol carrara 572.</p>

28



Tapa abatible



Canaleta de electrificación



Subida de cableado

Planta 9
Planta 8
Planta 7

02
02
01

**MARCA OFITA. TAULA REUNIONS QUADRADA
MODEL GEN INCLINADA**


Mesa de reuniones para **6/8 personas** de forma cuadrada, con 4 patas, para uso interior, de medidas 160x160x74h.

Estructura metálica en acabado porcelana W1200 con apoyos perimetrales inclinados fabricados en tubo de acero cuadrado de sección 50x50x3mm, pintada en polvo epoxi y terminación en porcelana W1200. Los apoyos incluyen niveladores.

Tablero de trabajo individual en aglomerado de partículas de 160x160 cm y de 25 mm de espesor, recubierto en laminado y canteado en ABS de 2 mm acabado porcelana W1200.

Electrificación del puesto operativo mediante canal continua bajo tablero, tapa metálica abatible en la parte superior para acceder a la electrificación enrasada con la parte superior del tablero y con subida vertical de cableado mediante tótem o vértebra.

29



Tapa abatible



Canaleta de electrificación



Subida de cableado

Nivel 09
 Nivel 07

01
 01

**MARCA OFITA. TAULA REUNIONS RECTANGULAR
 MODEL GEN INCLINADA 240X140**

Mesa de reuniones para **8/10 personas** de forma rectangular, con 4 patas y soporte central, para uso interior, de medidas 240x140x74h.

Estructura metálica con apoyos mixtos, uno central rectangular de 500x50 mm y otros perimetrales fabricados en tubo de acero 50x50x2mm, pintada en polvo epoxi y junto con la estructura en acabado porcelana W1200. Los apoyos incluyen niveladores.

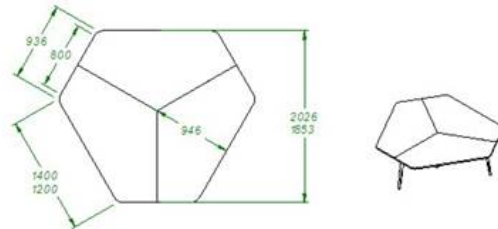
Tablero de dos piezas en aglomerado de partículas de 120x140 cm cada uno y de 25 mm de espesor, recubierto en laminado y canteado en ABS de 2 mm, acabado porcelana W1200.

Electrificación del puesto operativo mediante canal continua bajo tablero, 2 tapas metálicas abatibles en la parte superior para acceder a la electrificación enrasada con la parte superior del tablero y con subida vertical de cableado mediante tótem, vértebra o montante central con canaleta oculta.

30	 <p>Tapa abatible</p> <p>Canaleta de electrificación</p> <p>Subida de cableado</p>	Nivel 09	<p>01 MARCA OFITA. TAULA REUNIONS RECTANGULAR MODEL OX AMB RECOLÇAMENTS TANCATS REMESOS</p> <p>Mesa de reuniones para 14/16 personas de forma rectangular, con 2 patas cerradas y soporte central, para uso interior, de medidas 560x140x74h.</p> <p>Estructura metálica con apoyos mixtos, unos centrales rectangulares de 500x50 mm y otros perimetrales cerrados y remetidos, fabricados en tubo de acero 80x30x2 mm, pintada en polvo epoxi y junto con la estructura en acabado porcelana W1200. Los apoyos incluyen niveladores.</p> <p>Estructura en tubo de acero 80x30x2. Montante con cierres de electrificación. Cajeadado central. Canaleta y subida vertical de cableado mediante tótem o apoyo central. Cajeadado para la tapa Coni de Bachmann.</p> <p>Tablero de tres piezas de 187x140 cm cada uno y de 25 mm de espesor, en roble natural acabado barnizado mate con tratamiento anti rayadas.</p> <p>Electrificación del puesto operativo mediante canal continua bajo tablero, 3 tapas metálicas abatibles en la parte superior para acceder a la electrificación enrasada con la parte superior del tablero y con subida vertical de cableado mediante tótem, vértebra o montante central con canaleta oculta.</p>
----	----------------------------------------------------------------------------------------------------------------------------------------------------------------------	----------	-------------------------------------------------------------------------------------------------------------------------------------------------------------------------------------------------------------------------------------------------------------------------------------------------------------------------------------------------------------------------------------------------------------------------------------------------------------------------------------------------------------------------------------------------------------------------------------------------------------------------------------------------------------------------------------------------------------------------------------------------------------------------------------------------------------------------------------------------------------------------------------------------------------------------------------------------------------------------------------------------------------------------------------------------------------------------------------------------------------------------------------------------------------------------------------------------------------------------------------------------------

31		Planta 9 Planta 8 Planta 7 Planta 6	06 15 15 04	<p>MARCA OFITA. ARMARI LOCKERS</p> <p>Armario personal tipo "locker" para uso interior, de dimensiones 100x45x106h.</p> <p>Estructura metálica, con cuatro puertas abatibles en madera laminada con cerradura de llave (incluye llave maestra para todas las puertas).</p> <p>Cubierta superior en madera laminada.</p> <p>Zócalo inferior de madera 100x45x20 cm para elevar el conjunto.</p> <p>Estante interior tipo casillero Lock Lock acabado en acero</p> <p>Color de la estructura, de la cubierta, del zócalo y del casillero en W1200 y puertas bicolor combinando el W1200 y el roble.</p> <p>En los módulos donde vayan remontadas, se incluirán los herrajes necesarios para su unión.</p>
----	------------------------------------------------------------------------------------	----------------------------------------------	----------------------	----------------------------------------------------------------------------------------------------------------------------------------------------------------------------------------------------------------------------------------------------------------------------------------------------------------------------------------------------------------------------------------------------------------------------------------------------------------------------------------------------------------------------------------------------------------------------------------------------------------------------------------------------------------------------------------------------------------

32



Canaleta de electrificación



Tapas abatibles

Planta 8
Planta 706
06**MARCA OFITA. TAULA MODEL VERSA NOVA 140 LLOC TRIPLE AMB TAULELLS SIMÈTRICS**

Puesto de trabajo operativo para **3 personas** de forma hexagonal, con 3 patas y soporte central, para uso interior, de medidas del lado de 140x74h, electrificación y 3 brazos para monitor.

Estructura metálica con apoyos mixtos, uno central triangular de 145x145x200 mm registrable para la subida vertical del cableado y otros perimetrales inclinados con forma trapezoidal, fabricados en tubo de acero 50x50x2mm, pintados en polvo epoxi y junto con la estructura en acabado porcelana W1200. Los apoyos incluyen niveladores.

Tablero de trabajo individual de forma trapezoidal en aglomerado de partículas de 140 cm en el lado y 25 mm de espesor, recubierto en laminado y canteado en ABS de 2 mm acabado en roble natural.

Paneles separadores tapizados en grupo B color FINISH PS011 y RELAY PS002 intercalados.

Electrificación del puesto operativo mediante canal continua bajo tablero, 3 tapas metálicas abatibles en la parte superior para acceder a la electrificación y con subida vertical de cableado mediante tótem o vértebra.

33



Tapa abatible



Canaleta de electrificación



Subida de cableado

Planta 8

03

MARCA OFITA. TAULA INDIVIDUAL MODEL GEN 160X60


Mesa de trabajo para **1 persona** de forma rectangular, con 4 patas, para uso interior, de medidas 160x60x74h.

Estructura metálica en acabado porcelana W1200 con apoyos perimetrales fabricados en tubo de acero 50x50x3mm, pintada en polvo epoxi y terminación en madera de haya. Los apoyos incluyen niveladores.

Tablero de trabajo individual en aglomerado de partículas de 160x60 cm y de 25 mm de espesor, recubierto en laminado y canteado en ABS de 2 mm acabado porcelana W1200.

Electrificación del puesto operativo mediante canal continua bajo tablero, tapa metálica abatible en la parte superior para acceder a la electrificación y con subida vertical de cableado mediante tótém o vértebra.

34



Tapa abatible



Canaleta de electrificación



Subida de cableado

Planta 8

01

MARCA OFITA. TAULA REUNIONS RECTANGULAR MODEL GEN INCLINADA 260X160


Mesa de reuniones para **10/12 personas** de forma rectangular, con 4 patas y soporte central, para uso interior, de medidas 260x160x74h.

Estructura metálica con apoyos mixtos, un central rectangular de 500x50 mm y otros perimetrales fabricados en tubo de acero 50x50x2mm, pintada en polvo epoxi y junto con la estructura en acabado porcelana W1200. Los apoyos incluyen niveladores.

Tablero de dos piezas en aglomerado de partículas de 130x160 cm cada uno y de 25 mm de espesor, recubierto en laminado y canteado en ABS de 2 mm, acabado porcelana W1200.

Electrificación del puesto operativo mediante canal continua bajo tablero, 2 tapas metálica abatible en la parte superior para acceder a la electrificación enrasada con la parte superior del tablero y con subida vertical de cableado mediante tótem, vértebra o montante central con canaleta oculta.

35



Tapa abatible



Canaleta de electrificación



Subida de cableado

Planta 8
Planta 702
01**MARCA OFITA. TAULA REUNIONS RECTANGULAR MODEL GEN INCLINADA 240X140**

Mesa de reuniones para **8/10 personas** de forma rectangular, con 4 patas y soporte central, para uso interior, de medidas 240x140x74h.


Estructura metálica con apoyos mixtos, uno central rectangular de 500x50 mm y otros perimetrales fabricados en tubo de acero 50x50x2mm, pintada en polvo epoxi y junto con la estructura en acabado porcelana W1200. Los apoyos incluyen niveladores.

Tablero de una pieza en aglomerado de partículas de 220x140 cm cada uno y de 25 mm de espesor, recubierto en laminado y canteado en ABS de 2 mm, acabado porcelana W1200.


Electrificación del puesto operativo mediante canal continua bajo tablero, 2 tapas metálica abatible en la parte superior para acceder a la electrificación enrasada con la parte superior del tablero y con subida vertical de cableado mediante tótem, vértebra o montante central con canaleta oculta.

36		Planta 8 Planta 7	01 03	<p>MARCA OFITA. TAULA DE REUNIONS CIRCULAR Ø100</p> <p>Mesa de reuniones para 3/4 personas de forma circular, con 1 pata central sobre base circular, para uso interior, de medidas \varnothing 100x73h.</p> <p>Estructura metálica de acero acabada porcelana W1200.</p> <p>Tablero redondo de una pieza de 25 mm de espesor, recubierto en laminado y canteado en ABS de 2 mm, acabado porcelana W1200.</p> <p>Electrificación del puesto operativo mediante canal continua bajo tablero, tapa metálica abatible en la parte superior para acceder a la electrificación enrasada con la parte superior del tablero y con subida vertical de cableado mediante montante central con canaleta oculta.</p>
37		Planta 8	01	<p>MARCA INCLASS. TAULA ALTA MODEL FLAT</p> <p>Mesa alta redonda de comedor con pata central, para uso interior, de dimensiones \varnothing 60x103h.</p> <p>Estructura metálica de acero con base redonda de 47 cm de poliéster termo endurecida con acabado micro texturizado en color blanco. Conteras con capa de fieltro debajo de la placa base.</p> <p>Encimera HPL en color blanco.</p>

38		Planta 8	01	<p>MARCA INCLASS. TAULA BAIXA MODEL ETNIA</p> <p>Mesa auxiliar rectangular de 2 patines, para uso interior, de dimensiones 110x60x39h.</p> <p>Estructura de varilla de acero redonda, con base de pintura de poliéster termo endurecido en color negro.</p> <p>Encimera de madera laminada con acabado en roble natural.</p>
39		Planta 7	02	<p>MARCA OFITA. TAULA REUNIONS RODONA MODEL GEN INCLINADA Ø160</p> <p>Mesa de reuniones para 6/8 personas de forma redonda de 4 patas, para uso interior, de dimensiones Ø 160x74h.</p> <p>Estructura con apoyos fabricados en tubo de acero vertical cuadrado de sección 50x50x2mm acabada porcelana W1200.</p> <p>Encimera con tablero en aglomerado de partículas de 25mm recubierto en laminado y canteado en ABS de 2 mm.</p> <p>Electrificación del puesto operativo mediante canal continuo bajo tablero, tapa metálica abatible en la parte superior para acceder a la electrificación enrasada con la parte superior del tablero y con subida vertical de cableado mediante tótem o vértebra.</p>

40	  <p>Tapa abatible</p>  <p>Canaleta de electrificación</p>  <p>Subida de cableado</p>	Planta 06	<p>03</p> <p>MARCA OFITA. TAULA MODEL EGARA 160X80</p> <p>Puesto de trabajo operativo para 1 persona de forma rectangular, con 4 patas, para uso interior, de medidas 160x80x74h, electrificación y 1 brazo para monitor.</p> <p>Estructura metálica en acabado porcelana W1200 con apoyos perimetrales fabricados en tubo de acero 50x50x3mm, pintada en polvo epoxi y terminación en madera de haya. Los apoyos incluyen niveladores.</p> <p>Tablero de trabajo individual en aglomerado de partículas de 140x70 cm y de 25 mm de espesor, recubierto en laminado y canteado en ABS de 2 mm acabado porcelana W1200.</p> <p>Electrificación del puesto operativo mediante canal continua bajo tablero, tapa metálica abatible en la parte superior para acceder a la electrificación y con subida vertical de cableado mediante tótem o vértebra.</p>
----	------------------------------------------------------------------------------------------------------------------------------------------------------------------------------------------------------------------------------------------------------------------------------------------------------------------------------------------------------------------------------------------------------------------------------	-----------	-----------------------------------------------------------------------------------------------------------------------------------------------------------------------------------------------------------------------------------------------------------------------------------------------------------------------------------------------------------------------------------------------------------------------------------------------------------------------------------------------------------------------------------------------------------------------------------------------------------------------------------------------------------------------------------------------------------------------------------------------------------------------------------------------------------------------------------------------------------------------

41



Tapa abatible



Canaleta de electrificación



Subida de cableado

Planta 7

02

MARCA OFITA. TAULA REUNIONS MODEL GEN INCLINADA 220X120


Mesa de reuniones para **8 personas** de forma rectangular, con 4 patas y soporte central, para uso interior, de medidas 220x120x74h.

Estructura metálica con apoyos mixtos, uno central rectangular de 500x50 mm y otros perimetrales fabricados en tubo de acero 50x50x2mm, pintada en polvo epoxi y junto con la estructura en acabado porcelana W1200. Los apoyos incluyen niveladores.

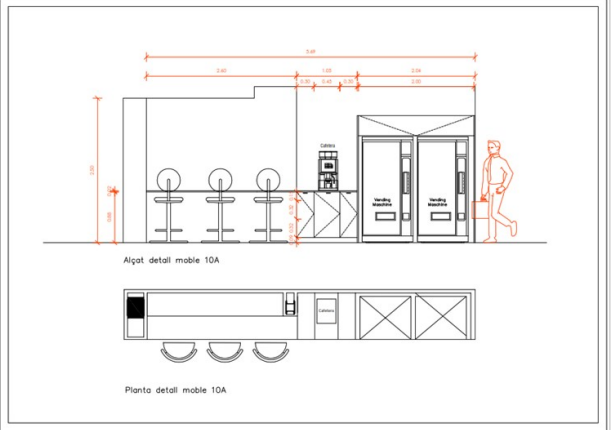
Tablero de una pieza en aglomerado de partículas de 220x120 cm y de 25 mm de espesor, recubierto en laminado y canteado en ABS de 2 mm, acabado porcelana W1200.

Electrificación del puesto operativo mediante canal continua bajo tablero, 2 tapas metálica abatible en la parte superior para acceder a la electrificación enrasada con la parte superior del tablero y con subida vertical de cableado mediante tótem, vértebra o montante central con canaleta oculta.

42		Planta 7	02	<p>MARCA OFITA. TAULA REUNIONS MODEL META STEEL ABATIBLE 120X80</p> <p>Mesa de reuniones para 4 personas de forma rectangular, con 2 patas sobre base alargada y ruedas, para uso interior, de medidas 120X80x74h.</p> <p>Estructura metálica con apoyos perimetrales fabricados en tubo de acero 50x50x2mm sobre tubo horizontal, pintada en polvo epoxi y junto con la estructura en acabado porcelana W1200. Los apoyos incluyen ruedas de 75 mm.</p> <p>Tablero de una pieza en aglomerado de partículas de 120x80 cm y de 25 mm de espesor, recubierto en laminado y canteado en ABS de 2 mm, acabado porcelana W1200.</p>
43		Planta 7	03	<p>MARCA INCLASS. TAULA MODEL FLAT</p> <p>Mesa redonda de comedor con pata central, para uso interior, de dimensiones \varnothing 65x72h.</p> <p>Estructura metálica de acero con base redonda de 47 cm de poliéster termo endurecida con acabado micro texturizado en color blanco. Conteras con capa de fieltro debajo de la placa base.</p> <p>Encimera HPL en color blanco.</p>

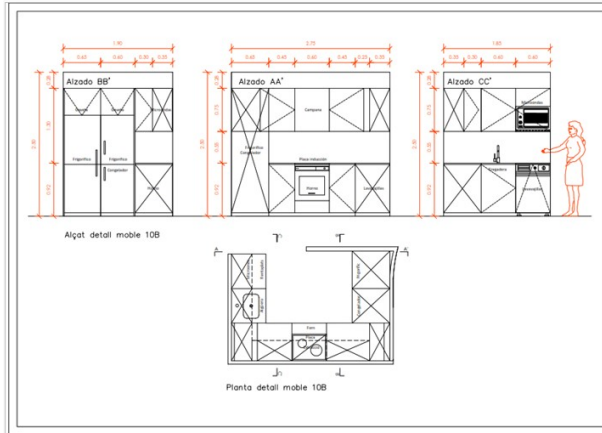
44		Planta 6	02	<p>MARCA INCLASS. TAULA ALTA MODEL SUI</p> <p>Mesa alta rectangular de 4 patas, para uso interior, de dimensiones 100x60x105h.</p> <p>Estructura de mesa íntegramente fabricada de aluminio, resistente a la corrosión en color blanco.</p> <p>Tablero en MDF lacado de 13mm en color blanco.</p>
----	-----------------------------------------------------------------------------------	----------	----	----------------------------------------------------------------------------------------------------------------------------------------------------------------------------------------------------------------------------------------------------------------------------------------------------------

MOBLES ESPECIALES

Numeració		Ubicació	Unitats	Definició de les característiques
10A	 <p style="text-align: center;">Alçot detall moble 10A</p> <p style="text-align: center;">Planta detall moble 10A</p>	Planta 10	01	<p>ZONA VENDING</p> <p>Suministro y montaje de conjunto de muebles para zona de vending compuesto por:</p> <ul style="list-style-type: none"> - Panel lateral de madera para separar máquinas de vending de 100 cm de profundidad X 220 cm de altura y cerramiento superior de 200 cm de y altura 35 cm. - Muebles bajos compuestos por 2 módulos de 30 y otro de 45 cm de anchura, profundidad de 55 cm y 88 cm de altura sobre patas regulables y zócalo inferior de 9 cm, con puertas abatibles con retenedor y tirador oculto tipo uñero y un estante intermedio. - Encimera de madera sobre muebles bajos de 105x80 cm de profundidad con agujero para conexión de cafetera. - Barra de madera como continuación de la encimera, de 260x45 cm de profundidad, con soportes a pared. <p>Las cajas de los muebles de madera en melanina blanca de 19mm con canto chapado.</p> <p>Las puertas y paneles de madera en melanina EGGER</p>

				de 19mm en acabado roble. La barra y la encimera de madera en melanina EGGER de 30mm en acabado roble. Cantos chapados en ABS en el mismo color.
--	--	--	--	--------------------------------------------------------------------------------------------------------------------------------------------------

10B



Planta 10

01

CUINA P10

Suministro y montaje de conjunto de muebles para cocina compuesto por:

- Paneles laterales de madera, uno para nevera de 65x220 cm de altura, otro lateral para mueble bajo de 65x90 cm y otro para lateral mueble alto de 35x75 cm de altura.
- Muebles bajos compuestos por 2 módulos de 100 cm (rinconeros con abertura de 45 cm) y otro de 60 cm de anchura para fregadero, profundidad de 55 cm y 88 cm de altura sobre patas regulables y zócalo inferior de 9 cm, con puertas abatibles con retenedor y tirador oculto tipo uñero y un estante intermedio.
- Muebles altos compuestos por 6 módulos de 60 cm, 35 cm de profundidad y 75 cm de altura. Uno llevará hueco para microondas, con puerta superior, otro para campana extractora extraíble de filtro extraíble, con doble fondo y dos más rinconeros con abertura de 25 cm.

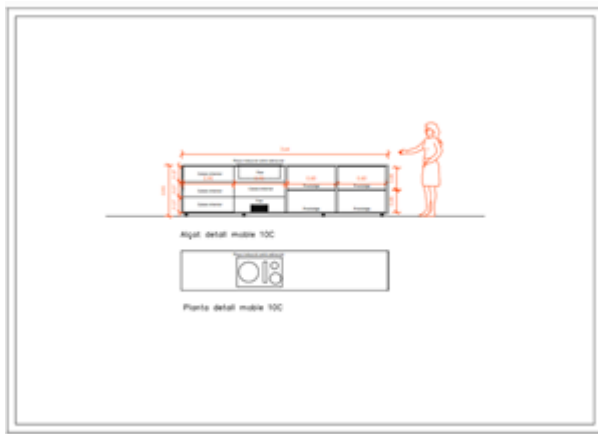
Las cajas de los muebles de madera en melanina blanca de 19mm con canto chapado.

Las puertas y paneles de madera en melanina EGGER de 19mm en acabado blanco porcelana W1200 con cantos chapados en ABS en el mismo color.

Suministro y montaje de encimera y frontal de

			<p>porcelánico Neolith, modelo Pietra di Luna Silk de 12 mm de grosor. Incluye agujero para placa y pulido para fregadera bajo encimera y cuatro para cajetines.</p> <p>Suministro y montaje de conjunto de electrodomésticos Balay, en color blanco, compuestos por:</p> <ul style="list-style-type: none"> - Placa de inducción de vidrio sin marco con encimera, marca BALY, modelo 3EB967LU - Microondas integrable blanco, marca BALY, modelo 3CG6142B3 - Horno multifunción blanco bajo encimera, marca BALAY, modelo 3HB413CB2 - Frigorífico de una puerta color blanco, marca BALAY, modelo 3FCE563WE - Congelador vertical de una puerta en color blanco, marca BALAY, modelo 3GFF563WE - Campana extractora convencional con filtro de carbón activo, marca BALAY, modelo 3BH263MB, incluye accesorio de reculculación. <p>Fregadera marca BLANCO de 40cm. en blanco bajo encimera y grifo monomando marca BLANCO con caño alto extraíble. Incluye sumidero y sifón con toma de lavaplatos.</p> <p>Electrodomésticos y fregadera conectada y en correcto funcionamiento.</p>
--	--	--	----------------------------------------------------------------------------------------------------------------------------------------------------------------------------------------------------------------------------------------------------------------------------------------------------------------------------------------------------------------------------------------------------------------------------------------------------------------------------------------------------------------------------------------------------------------------------------------------------------------------------------------------------------------------------------------------------------------------------------------------------------------------------------------------------------------------------------------------------------------------------------------------------------------------------------------------------------------------------------------------------------------------------------------------------------------------------------------------------------------------------------------------------

10C



Planta 10

01

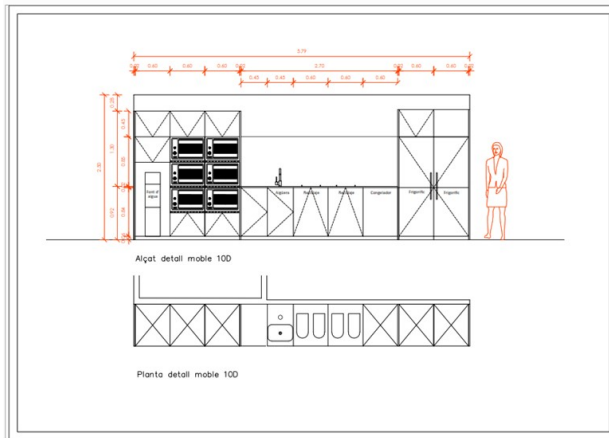
SHOW-COOKING

Suministro y montaje de mueble en isla construido en acero inoxidable mediante estructura tubular y base con ruedas para hacerlo móvil COMPUESTO POR:

- 2 módulos bajos de 3 cajones con uñero cada uno (6 en total) y frente y lateral visto en acero inox. acabado scotch.
- 2 módulos bajos con estantes de 2 cm. en acero en la cara interior, soportados por tubo de acero de 40x40x1,5, según diseño.
- Encimera y trasera en panel de acero inox. de 20,5 mm compuesta de un DM hidrófugo de 19mm. revestido con una chapa de acero inoxidable de 1,5 mm. de calidad 304, en acabado Scotch.

Suministro y montaje de placa de inducción con extractor integrado, marca BALAY, modelo 3EBC989LU.

10D



Planta 10

01

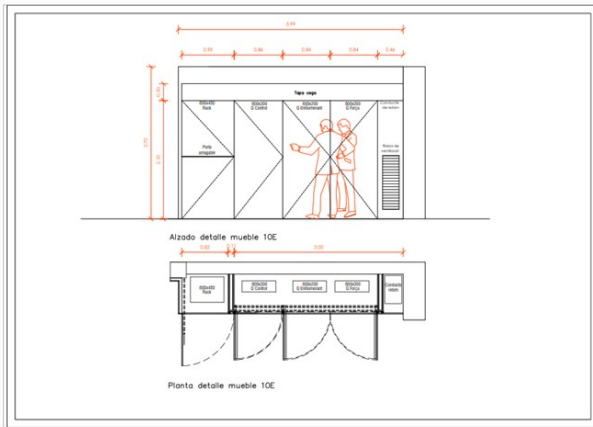
MOBLE BUFETE P10

Suministro y montaje de conjunto de muebles para cocina compuesto por:

- Paneles laterales de madera, dos para nevera de 65x220 cm de altura, otros dos más para laterales de muebles columnas de 65x220 cm de altura y otro para lateral de mueble columna de 65x135 cm de altura.
- Muebles columna formado por dos módulos con 5 espacios, el inferior con cajon extraíble de 40 cm, los tres centrales con hueco para microondas y el superior para puerta abatible vertical; y otro con hueco inferior para fuente y dos puertas superiores abatibles en vertical.
- Muebles bajos compuestos por 2 módulos de 45 cm (uno de ellos para fregadero) y dos más de 60 cm de anchura, profundidad de 55 cm y 88 cm de altura, sobre patas regulables y zócalo inferior de 9 cm. Los dos módulos de 45 dispondrán de puertas abatibles con retenedor y tirador oculto tipo uñero y un estante intermedio. Los dos de 60 con único cajón extraíble para el almacenamiento de contenedores de reciclaje. Incluye una puerta para hueco de congelador integrable.
- Muebles altos compuestos por 2 módulos de 60 cm, 35 cm de profundidad y 45 cm de altura, sobre nevera, enrasados con la parte exterior y puertas abatibles en vertical.

			<p>Las cajas de los muebles de madera en melanina blanca de 19mm con canto chapado.</p> <p>Las puertas y paneles de madera en melanina EGGER de 19mm en acabado blanco porcelana W1200 con cantos chapados en ABS en el mismo color.</p> <p>Suministro y montaje de encimera y frontal de porcelánico Neolith, modelo Pietra di Luna Silk de 12 mm de grosor. Incluye agujero pulido para fregadera bajo encimera y cuatro agujeros para cajetines.</p> <p>Suministro y montaje de conjunto de electrodomésticos Balay, en color blanco, compuestos por:</p> <ul style="list-style-type: none"> - 6 microondas integrables en blanco, marca BALAY, modelo 3CG6142B3 - 2 frigoríficos de una puerta en blanco, marca BALAY, modelo 3FCE563WE - 1 congelador integrable bajo encimera, marca BALAY, modelo 3GUF233S <p>Electrodomésticos conectados y en correcto funcionamiento.</p> <p>Fregadera BLANCO de 40cm. en acero inox. bajo encimera y grifo monomando con caño alto extraíble BLANCO. Incluye sumidero y sifón.</p> <p>Fregadera conectada y en correcto funcionamiento.</p>
--	--	--	-------------------------------------------------------------------------------------------------------------------------------------------------------------------------------------------------------------------------------------------------------------------------------------------------------------------------------------------------------------------------------------------------------------------------------------------------------------------------------------------------------------------------------------------------------------------------------------------------------------------------------------------------------------------------------------------------------------------------------------------------------------------------------------------------------------------------------------------------------------------------------------------------------------------------------------------------------------------------------------------------------------------------------------------------------------------------------------------------------------------------

10E



Planta 10

01

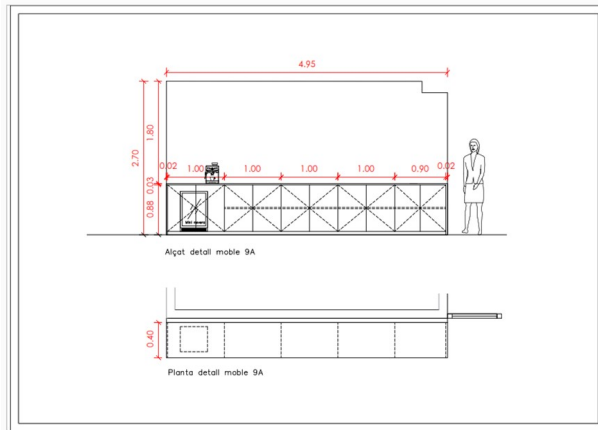
TANCAMENT ARMARIS QUADRES ELÈCTRICS

Suministro y montaje de conjunto de puertas para armarios en comedor:

- 1 puerta doble abatible 170x210 cm.
- 1 puerta sencilla abatible de 85x210 cm.
- 1 puerta sencilla abatible de 93x100 cm.
- 1 puerta sencilla abatible y recogible de 93x110 cm
- Fijo lateral para ventilación de 46x210 cm con agujero para reja de ventilación.
- Tapa ciega superior de 30x390 cm.

Las puertas y paneles de madera en melanina EGGER de 19mm en acabado color roble. Cantos chapados en ABS en el mismo color.

9A



Planta 9

01

MOBLE BUFETE P9

Suministro y montaje de conjunto de muebles para zona de vending compuesto por:

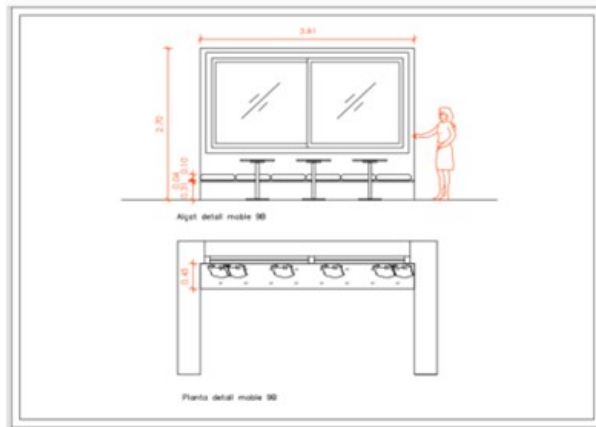
- 2 paneles laterales de madera para mueble bajo de 45 cm de profundidad X 90 cm de altura.
- Muebles bajos compuestos por 4 módulos de 100 y otro de 90 cm de anchura, profundidad de 45 cm y 90 cm de altura sobre patas regulables y zócalo inferior, con puertas abatibles con retenedor y tirador oculto tipo uñero y un estante intermedio. Las puertas llevarán cerradura con llave unificada para los 5 muebles.
- Encimera de madera o de silestone, sobre muebles bajos de 495x47 cm de profundidad con zócalo del 10 cm en el mismo material y color.

Las cajas de los muebles de madera en melanina blanca de 19mm con canto chapado.

Las puertas y paneles de madera en melanina EGGER de 19mm en acabado blanco porcelana W1200. La encimera de madera en melanina EGGER de 30mm en acabado blanco porcelana W1200 o roble. Cantos chapados en ABS en el mismo color, encimera de silestone, color a decidir de 12 mm de espesor.

				<p>Suministro y montaje de conjunto de electrodomésticos Balay, en color blanco, compuestos por:</p> <ul style="list-style-type: none">- Nevera minibar para interior de mueble. <p>Electrodoméstico conectado y en correcto funcionamiento. Incluye agujero en caja para enchufe con la modificación del mismo y colocación en el interior del mueble.</p>
--	--	--	--	---------------------------------------------------------------------------------------------------------------------------------------------------------------------------------------------------------------------------------------------------------------------------------------------------------------------------------------------------------------------------

9B



Planta 9

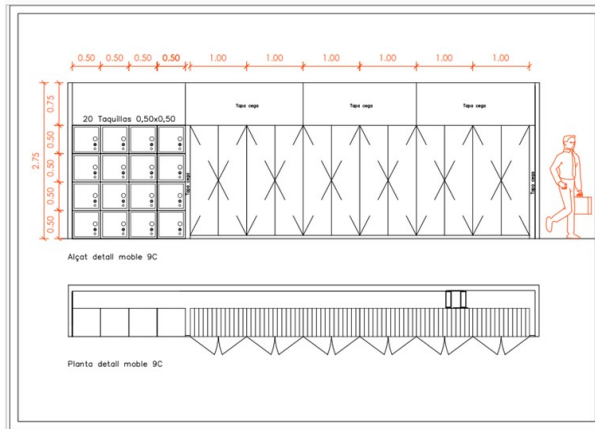
01

BANC COFFEE POINT P9

Suministro y montaje de conjunto de muebles para el banco del coffee point compuesto por:

- Banco de madera en laminado de dimensiones 3750x450x40 mm acabado en roble sujeto perimetralmente a la pared y mediante patas apoyado en el suelo.
- Colchoneta tapizada para banco, de 10 cm de espesor, con espuma de poliuretano de densidad 30-35 kg/m³, densidad dura y tapizado SPRADLING, colección Avantgarde color Angora AVA-0003 14-1107 TPX.
- 3 cojines con relleno de microfibras classis 100% (hueca, conjugada y silicona), de 55x55 tapizado en terciopelo marca TECTURA INTERIORS y modelo Kequipo con cremallera invisible en color teja (100% poliester).

9C



Planta 9

01

ARMARIS PASSADÍS P9

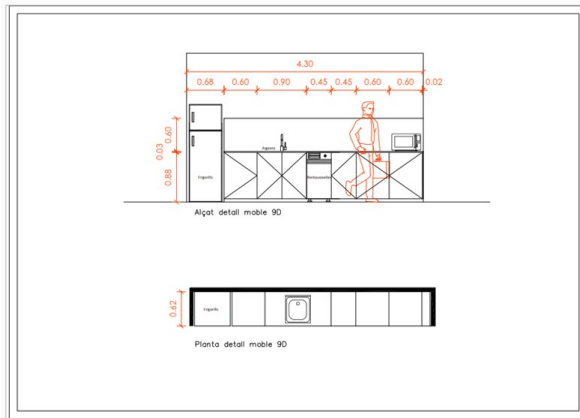
Suministro y montaje de conjunto de muebles para almacenaje en el pasillo compuesto por:

- 6 armarios universales de 100x45x200 cm con dos puertas y cuatro estantes. Irán dotadas de tirador y cerradura con llave.
- Cerramiento lateral y superior para ajustar los muebles al espacio, mediante dos tapetas laterales de unos 25 cm y 200 cm de altura y una superior de 900 cm de longitud y 75 cm de altura.
- No incluye las taquillas tipo locker, pero si el ajuste superior hasta techo.

Las cajas de los muebles de madera en melanina blanca de 19mm con canto chapado en el color de las puertas.

Las puertas y paneles de madera en melanina EGGER de 19mm en acabado color roble. Cantos chapados en ABS en el mismo color.

9D



Planta 9

01

CUINA P9

Suministro y montaje de conjunto de muebles para cocina compuesto por:

- Panel lateral de madera para para mueble bajo de 65x90 cm.
- Muebles bajos compuestos por 3 módulos de 60 cm con una puerta, un módulo de 90 para fregadero con doble puerta y otro módulo de 45 cm con una puerta, de profundidad de 55 cm y 88 cm de altura sobre patas regulables y zócalo inferior de 9 cm, con puertas abatibles con retenedor y tirador oculto tipo uñero y un estante intermedio.

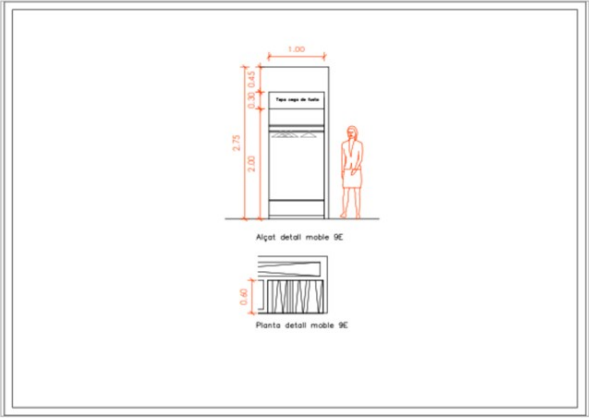
Las cajas de los muebles de madera en melanina blanca de 19mm con canto chapado.

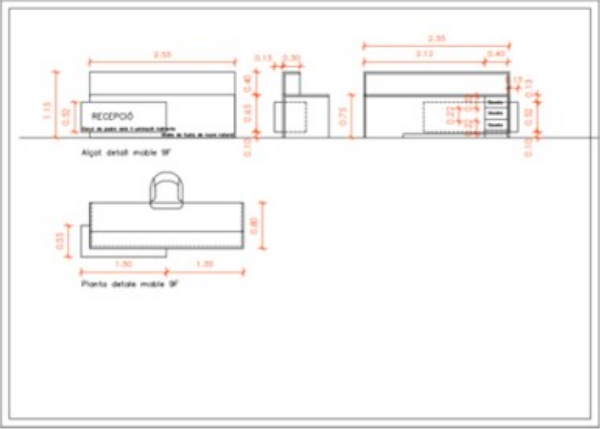
Las puertas y paneles de madera en melanina EGGER de 19mm en acabado blanco porcelana W1200 con cantos chapados en ABS en el mismo color.

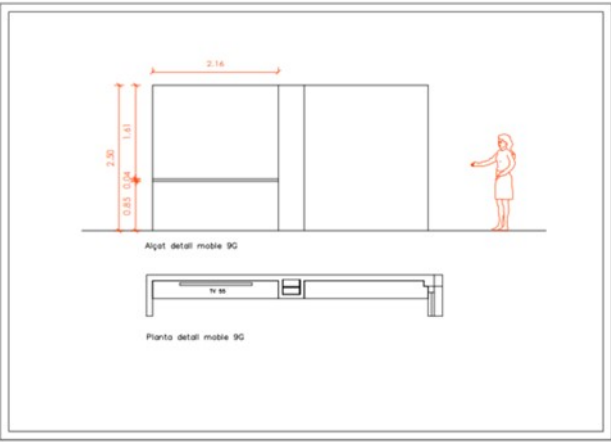
Suministro y montaje de encimera y frontal de porcelánico Neolith, modelo Pietra di Luna Silk de 12 mm de grosor y 60 cm de altura. Incluye agujero pulido para fregadera bajo encimera y cuatro agujeros para cajetines.

Suministro y montaje de conjunto de electrodomésticos Balay, en color blanco, compuestos por:

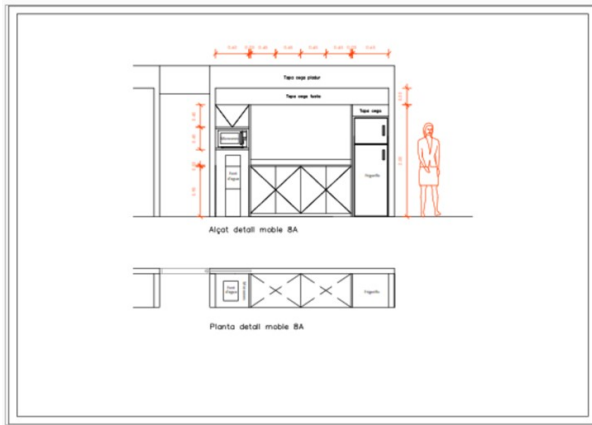
				<ul style="list-style-type: none">- Microondas con grill de sobre encimera en blanco, marca BALAY, modelo 3WG3112B0- Frigorífico combi con congelador en blanco, marc BALY, modelo 3KFC868WI <p>Electrodomésticos conectados y en funcionamiento.</p> <p>Fregadera BLANCO de 40cm. en acero inox. bajo encimera y grifo monomando con caño alto extraíble BLANCO. Incluye sumidero y sifón con toma de lavaplatos. Fregadera conectada y en funcionamiento.</p>
--	--	--	--	----------------------------------------------------------------------------------------------------------------------------------------------------------------------------------------------------------------------------------------------------------------------------------------------------------------------------------------------------------------------------------------------------------------------------------------------------------------------------------------

9E		Planta 9	01	<p>ARMARI ROPER</p> <p>Suministro y montaje de mueble para almacenaje de ropa compuesto por:</p> <ul style="list-style-type: none"> - 1 armario universales de 100x45x200 cm, sin puertas, dos estantes y una barra perchero. - Cerramiento lateral y superior para ajustar los muebles al espacio, mediante dos tapetas laterales y una superior. <p>Las cajas de los muebles de madera en melanina en color roble de 19mm con canto chapado.</p>
----	------------------------------------------------------------------------------------	----------	----	-----------------------------------------------------------------------------------------------------------------------------------------------------------------------------------------------------------------------------------------------------------------------------------------------------------------------------------------------------------------------------------------------------------------------------------------------------------------------------------

9F		Planta 9	01	<p>MOBLE RECEPCIÓ P9</p> <p>Suministro y montaje de conjunto de muebles para la recepción compuesto por:</p> <ul style="list-style-type: none"> - Gran mostrador con estructura en chapa de roble barnizada según diseño adjunto, formado por una encimera, un faldón frontal y dos faldones laterales, de 74 cm de altura, con zócalo rehundido. - Faldón superior de 45 cm de altura en roble den todo el frontal de la mesa. - Cajonera interior fija, con tres cajones, en el mismo color. - Escudo sobre faldón frontal y lateral en mármol blanco carrara. - Iluminación led en el zócalo y bajo el escudo. - Electrificación del puesto operativo mediante canal continua bajo tablero, tapa metálica de electrificación superior abatible, conexión para subida vertical de cableado mediante tótem o vértebra.
----	------------------------------------------------------------------------------------	----------	----	--------------------------------------------------------------------------------------------------------------------------------------------------------------------------------------------------------------------------------------------------------------------------------------------------------------------------------------------------------------------------------------------------------------------------------------------------------------------------------------------------------------------------------------------------------------------------------------------------------------------------------------------------------------------------------------------------------------------------------------------------------------------------------------------------------------------------------------------------------------------------------------------

9G	 <p>The drawing shows a desk unit with a total width of 216 cm. The height is divided into three sections: 0.83 cm for the top panel, 1.81 cm for the middle section, and 2.30 cm for the bottom section. A side view below shows the desk's profile with a depth of 40 cm. A small figure of a person is shown for scale.</p> <p>Alçat detall moble 9G</p> <p>Planta detall moble 9G</p>	Planta 9	01	REPISSA DESPATX Suministro y montaje de estante para despacho compuesto por: <ul style="list-style-type: none">- Tablero laminado de madera acabado en roble, de medidas 215x30x 4 cm de espesor, soportado a la pared mediante herrajes ocultos.
----	-----------------------------------------------------------------------------------------------------------------------------------------------------------------------------------------------------------------------------------------------------------------------------------------------------------------------------------------------------------------------------------------------------------------------------------------------------------------------------	----------	----	---------------------------------------------------------------------------------------------------------------------------------------------------------------------------------------------------------------------------------------------------------------------------

8A



Planta 8

01

COFFEE POINT P8

Suministro y montaje de conjunto de muebles para zona de coffee point compuesto por:

- 2 paneles laterales de madera para mueble alto de 65 cm de profundidad x 200 cm de altura.
- Muebles bajos compuestos por 2 módulos de 90 cm de anchura, profundidad de 60 cm y 90 cm de altura sobre patas regulables y zócalo inferior, con puertas abatibles con retenedor y tirador oculto tipo uñero y un estante intermedio.
- Mueble alto formado por 2 módulos de 40 cm de altura y 35 de profundidad, uno de ellos con puerta abatible vertical i el otro para encajar microondas.
- Encimera de madera sobre muebles bajos de 180x65 cm de profundidad y 25 mm de espesor.

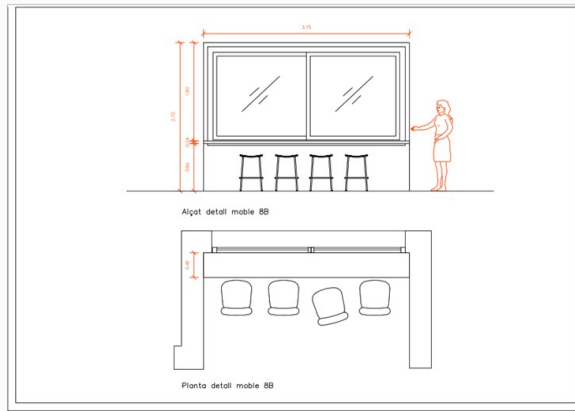
Las cajas de los muebles de madera en melanina blanca de 19mm con canto chapado.

Las puertas y paneles de madera en melanina EGGER de 19mm en acabado roble. La encimera de madera en melanina EGGER de 30mm en acabado roble. Cantos chapados en ABS en el mismo color.

Suministro y montaje de conjunto de

				<p>electrodomésticos Balay, en color inox, compuestos por:</p> <ul style="list-style-type: none">- Microondas integrable en inox y negro, marca BALAY, modelo 3CG6142X3.- Frigorífico de un apertura marca BALAY, modelo 3FCE568XE. <p>Electrodomésticos conectados y en correcto funcionamiento.</p>
--	--	--	--	------------------------------------------------------------------------------------------------------------------------------------------------------------------------------------------------------------------------------------------------------------------------------------------------------------------------------

8B



Planta 8

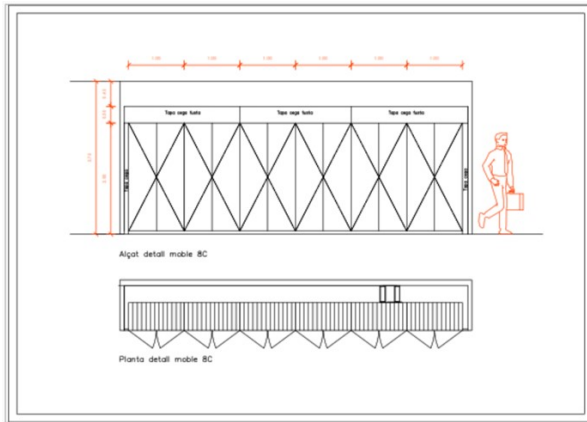
01

BARRA COFFEE POINT P8

Suministro y montaje de conjunto de muebles para la barra del coffee point compuesto por:

- Encimeras de madera en laminado de dimensiones 3750x450x40 mm acabado en roble.

8C



Planta 8

01

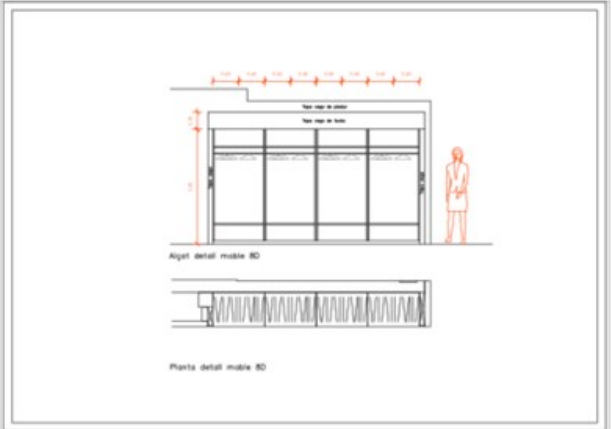
ARMARIS PASSADÍS P8

Suministro y montaje de conjunto de muebles para almacenaje en el pasillo compuesto por:

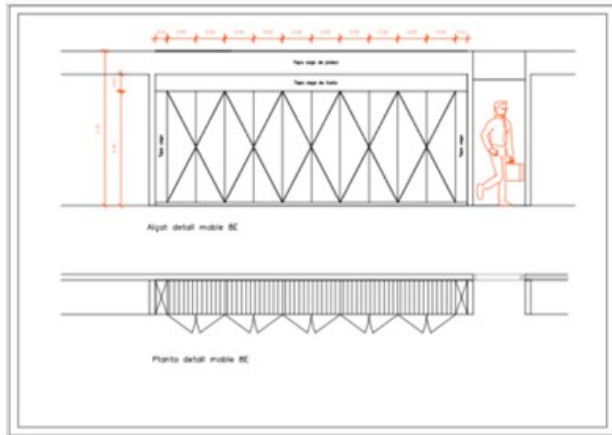
- 6 armarios universales de 100x45x200 cm con dos puertas y cuatro estantes. Irán dotadas de tirador y cerradura con llave.
- Cerramiento lateral y superior para ajustar los muebles mediante dos tapetas laterales de 200 cm de altura y una superior de 600 cm de longitud y 30 cm de altura.

Las cajas de los muebles de madera en melamina blanca de 19mm y canto en el color de las puertas.

Las puertas y paneles de madera en melamina EGGER de 19mm en acabado color roble. Cantos chapados en ABS en el mismo color.

8D		Planta 8	01	<p>ARMARI ROPER P8</p> <p>Suministro y montaje de mueble para almacenaje de ropa compuesto por:</p> <ul style="list-style-type: none"> - 4 armario universales de 90x45x200 cm, con puertas, dos estantes y una barra perchero. - Cerramiento lateral y superior para ajustar los muebles al espacio, mediante dos tapetas laterales y una superior. <p>Las cajas de los muebles de madera en melanina en color roble de 19mm con canto chapado.</p>
----	------------------------------------------------------------------------------------	----------	----	-------------------------------------------------------------------------------------------------------------------------------------------------------------------------------------------------------------------------------------------------------------------------------------------------------------------------------------------------------------------------------------------------------------------------------------------------------------------------------------

8E



Planta 8

01

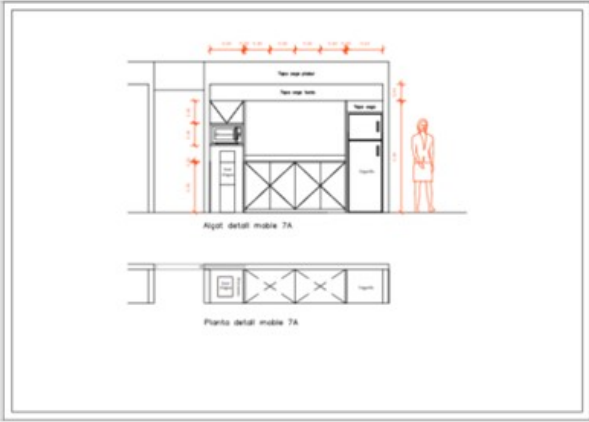
ARMARIS ZONA FLEX P8

Suministro y montaje de conjunto de muebles para almacenaje en el pasillo compuesto por:

- 5 armarios universales de 100x45x200 cm con dos puertas y cuatro estantes. Irán dotadas de tirador y cerradura con llave.
- Cerramiento lateral y superior para ajustar los muebles al espacio, mediante dos tapetas laterales de unos 25 cm y 200 cm de altura y una superior de 900 cm de longitud y 30 cm de altura.

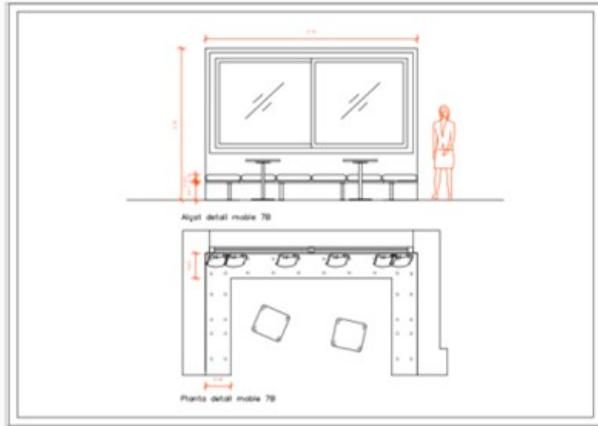
Las cajas de los muebles de madera en melamina blanca de 19mm con canto chapado en el color de las puertas.

Las puertas y paneles de madera en melamina EGGER de 19mm en acabado color roble. Cantos chapados en ABS en el mismo color.

7A		Planta 7	01	<p>Suministro y montaje de conjunto de muebles para zona de coffee point compuesto por:</p> <ul style="list-style-type: none"> - 2 paneles laterales de madera para mueble alto de 65 cm de profundidad x 200 cm de altura. - Muebles bajos compuestos por 2 módulos de 90 cm de anchura, profundidad de 60 cm y 90 cm de altura sobre patas regulables y zócalo inferior, con puertas abatibles con retenedor y tirador oculto tipo uñero y un estante intermedio. - Mueble alto formado por 2 módulos de 40 cm de altura y 35 de profundidad, uno de ellos con puerta abatible vertical i el otro para encajar microondas. - Encimera de madera sobre muebles bajos de 180x65 cm de profundidad y 25 mm de espesor. <p>Las cajas de los muebles de madera en melanina blanca de 19mm con canto chapado.</p> <p>Las puertas y paneles de madera en melanina EGGER de 19mm en acabado roble. La encimera de madera en melanina EGGER de 30mm en acabado roble. Cantos chapados en ABS en el mismo color.</p> <p>Suministro y montaje de conjunto de electrodomésticos Balay, en color inox, compuestos por:</p>
----	------------------------------------------------------------------------------------	----------	----	-----------------------------------------------------------------------------------------------------------------------------------------------------------------------------------------------------------------------------------------------------------------------------------------------------------------------------------------------------------------------------------------------------------------------------------------------------------------------------------------------------------------------------------------------------------------------------------------------------------------------------------------------------------------------------------------------------------------------------------------------------------------------------------------------------------------------------------------------------------------------------------------------------------------------------------------------------------------------------------------------------------------------------------------------------------------------------------------------------------------------------------------------------------

				<ul style="list-style-type: none">- Microondas integrable en inox y negro, marca BALAY, modelo 3CG6142X3.- Frigorífico de un apertura marca BALAY, modelo 3FCE568XE. <p>Electrodomésticos conectados y en correcto funcionamiento.</p>
--	--	--	--	---------------------------------------------------------------------------------------------------------------------------------------------------------------------------------------------------------------------------------------------------------------

7B



Planta 7

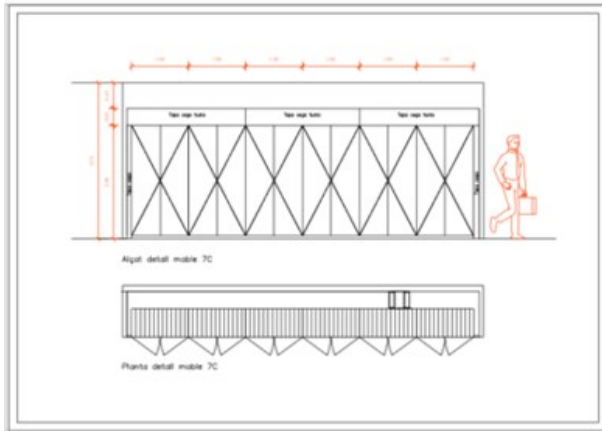
01

BANC COFFEE POINT P7

Suministro y montaje de conjunto de muebles para el banco del coffee point compuesto por:

- Banco de madera en laminado de dimensiones 2170+3750+2170x450x40 mm acabado en roble. Fijado perimetralmente a la pared y mediante patas apoyado en el suelo
- Colchoneta tapizada para banco, de 10 cm de espesor, con espuma de poliuretano de densidad 30-35 kg/m³, densidad dura y tapizado SPRADLING, colección Avantgarde color Angora AVA-0003 14-1107 TPX.
- 6 cojines con relleno de microfibras classis 100% (hueca, conjugada y silicona), de 55x55 tapizado en terciopelo marca TECTURA INTERIORS y modelo Kequipo con cremallera invisible, 4 en color teja y 2 en color gris perla (100% poliéster).

7C



Planta 7

01

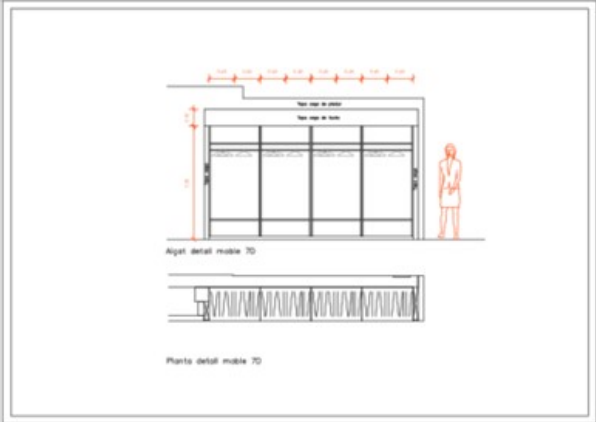
ARMARIS PASSADÍS P7

Suministro y montaje de conjunto de muebles para almacenaje en el pasillo compuesto por:

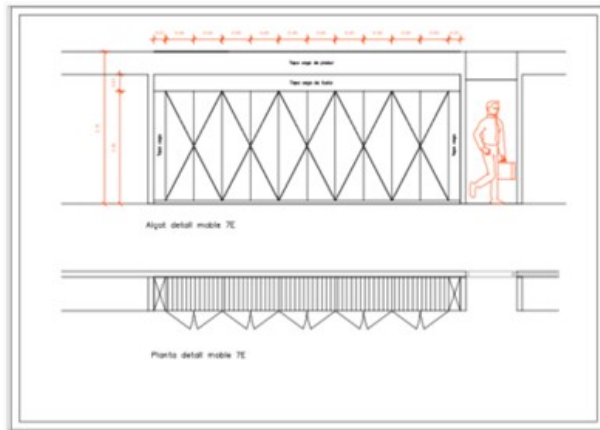
- 6 armarios universales de 100x45x200 cm con dos puertas y cuatro estantes. Irán dotadas de tirador y cerradura con llave.
- Cerramiento lateral y superior para ajustar los muebles mediante dos tapetas laterales de 200 cm de altura y una superior de 600 cm de longitud y 30 cm de altura.

Las cajas de los muebles de madera en melamina blanca de 19mm y canto en el color de las puertas.

Las puertas y paneles de madera en melamina EGGER de 19mm en acabado color roble. Cantos chapados en ABS en el mismo color.

7D		Planta 7	01	<p>ARMARI ROPER P7</p> <p>Suministro y montaje de mueble para almacenaje de ropa compuesto por:</p> <ul style="list-style-type: none"> - 4 armario universales de 90x45x200 cm, sin puertas, dos estantes y una barra perchero. - Cerramiento lateral y superior para ajustar los muebles al espacio, mediante dos tapetas laterales y una superior. <p>Las cajas de los muebles de madera en melanina en color roble de 19mm con canto chapado.</p>
----	------------------------------------------------------------------------------------	----------	----	-------------------------------------------------------------------------------------------------------------------------------------------------------------------------------------------------------------------------------------------------------------------------------------------------------------------------------------------------------------------------------------------------------------------------------------------------------------------------------------

7E



Planta 7

01

ARMARIS ZONA FLEX P7

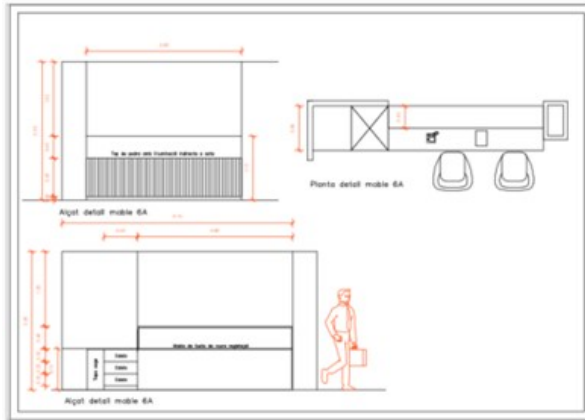
Suministro y montaje de conjunto de muebles para almacenaje en el pasillo compuesto por:

- 5 armarios universales de 100x45x200 cm con dos puertas y cuatro estantes. Irán dotadas de tirador y cerradura con llave.
- Cerramiento lateral y superior para ajustar los muebles al espacio, mediante dos tapetas laterales de unos 25 cm y 200 cm de altura y una superior de 900 cm de longitud y 30 cm de altura.

Las cajas de los muebles de madera en melamina blanca de 19mm con canto chapado en el color de las puertas.

Las puertas y paneles de madera en melamina EGGER de 19mm en acabado color roble. Cantos chapados en ABS en el mismo color.

6A



Planta 6

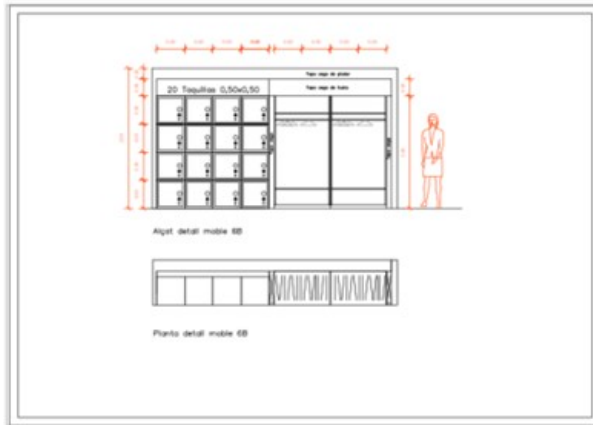
01

MOBLE RECEPCIÓ P6

Suministro y montaje de conjunto de muebles para la recepción compuesto por:

- Gran mostrador con estructura en chapa de roble barnizada según diseño adjunto, formado por una encimera entre pilar y pared y un faldón frontal alistonado entre pilar y hueco, de 75 cm de altura, con zócalo rehundido.
- Faldón superior de 40 cm de altura en roble entre pilar y hueco.
- 1 cajonera interior fija, con tres cajones, en el mismo color.
- Escudo sobre faldón frontal en mármol blanco Carrara.
- Iluminación led en el zócalo y bajo el escudo.
- Electrificación del puesto operativo mediante canal continua bajo tablero, 2 tapas metálicas de electrificación superiores abatibles, conexión para subida vertical de cableado mediante tótem o vértebra.

6B



Planta 6

01

ARMARIS OFICINES P6

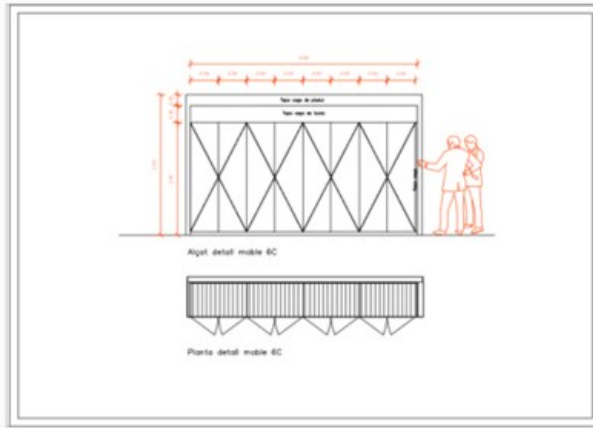
Suministro y montaje de conjunto de muebles para almacenaje en el pasillo compuesto por:

- 4 armarios universales de 100x45x200 cm con dos puertas y cuatro estantes. Irán dotadas de tirador y cerradura con llave.
- Cerramiento lateral y superior para ajustar los muebles al espacio, mediante dos tapetas laterales de 200 cm de altura y una superior de 400 cm de longitud y 75 cm de altura.

Las cajas de los muebles de madera en melamina blanca de 19mm y canto en el color de las puertas.

Las puertas y paneles de madera en melamina EGGER de 19mm en acabado color roble. Cantos chapados en ABS en el mismo color.

6C



Planta 6

01



ARMARIS OFICINES P6

Suministro y montaje de conjunto de muebles para almacenaje en el pasillo compuesto por:

- 2 armarios universales de 100x45x200 cm con dos puertas y cuatro estantes. Irán dotadas de tirador y cerradura con llave.
- Cerramiento lateral y superior para ajustar los muebles al espacio, mediante dos tapetas laterales de 200 cm de altura y una superior de 400 cm de longitud y 75 cm de altura (incluida parte superior de los lockers).

Las cajas de los muebles de madera en melanina blanca de 19mm y canto en el color de las puertas.



Las puertas y paneles de madera en melanina EGGER de 19mm en acabado color roble. Cantos chapados en ABS en el mismo color.


MOBILIARI COMPLEMENTARI				
Numeració		Ubicació	Unitats	Definició de les característiques
MC1		Planta 10	1	<p>CORTINES ENROLLABLES AMB CADENETA</p> <p>Suministro e instalación de cortina enrollables tipo "screen" 420, con grado de apertura 1% y accionamiento con cadena.</p> <p>Las cortinas cumplirán con la normativa de estabilidad al fuego.</p> <p>Medidas del hueco en cm:</p> <ul style="list-style-type: none"> - 8 ud 290x222 - 3 ud 420x222 - 2 ud 130x222 - 1 ud 340x222 <p>Se deberán prever solapes y parte enrollada</p>
MC2		Planta 10	1	<p>TENDALLS TIPUS VELA</p> <p>Suministro y colocación de toldos con forma triangular tipo "vela" mediante tejido screen 420 con grado de apertura del 1%.</p> <ul style="list-style-type: none"> - 8 ud de forma irregular de 2 m2 c/u - 10 ud de forma irregular de 4 m2 c/u



MC3		Planta 9	21	<p>ELECTRIFICACIÓ DELS LLOCS OPERATIUS</p> <p>Electrificació de los puestos operativos mediante caja de conexiones fija a la canal con 3 tomas de corriente tipo "shuco" y un espacio con tapa ciega.</p>
MC4		Planta 9	07	<p>ELECTRIFICACIÓ DE LES TAULES DE REUNIONS</p> <p>Electrificació de las mesas de reuniones mediante caja de conexiones fija a la canal con 4 tomas de corriente tipo "shuco", un espacio con dos USB (uno USB-C y otro USB-A) y dos espacios con tapa ciega como previsión para posibles conexiones de los cables de HDMI y UTP provenientes de los monitores situados en la pared.</p>
MC5		Planta 9	21	<p>BRAÇ ARTICULAT MONITOR</p> <p>Soporte para monitor con sujeción por pinza, para tablero de 25 mm, soporte para 3-7 kg, regulación 3D, embellecedor de la base y estructura color blanco.</p>

MC6		Planta 9	1	<p>CORTINES ENROLLABLES AMB CADENETA</p> <p>Suministro e instalación de cortina enrollables tipo "screen" 420, con grado de apertura 1% y accionamiento con cadena.</p> <p>Las cortinas cumplirán con la normativa de estabilidad al fuego.</p> <p>Medidas del hueco en cm:</p> <ul style="list-style-type: none"> - 5 ud 280x175 - 4 ud 410x175 - 1 ud 160x175 - 1 ud 220x160 - 1 ud 300x160 - 1 ud 100x160 - 1 ud 100x220 - 2 ud 350x112 <p>Se deberán prever solapes y parte enrollada</p>
MC7		Planta 8	53	<p>ELECTRIFICACIÓ DELS LLOCS OPERATIUS</p> <p>Electrificación de los puestos operativos mediante caja de conexiones fija a la canal con 3 tomas de corriente tipo "shuco" y un espacio con tapa ciega.</p>

MC8		Planta 8	11	<p>ELECTRIFICACIÓ DE LES TAULES DE REUNIONS</p> <p>Electrificació de les meses de reunions mitjançant una caixa de connexions fixada al canal amb 4 preses de corrent tipus "shuco", un espai amb dos USB (un USB-C i un altre USB-A) i dos espais amb tapa cega com a previsió per a possibles connexions dels cables HDMI i UTP provinents dels monitors situats a la paret.</p>
MC9		Planta 8	53	<p>BRAÇ ARTICULAT MONITOR</p> <p>Soporte para monitor con sujeción por pinza, para tablero de 25 mm, soporte para 3-7 kg, regulación 3D, embellecedor de la base y estructura color blanco.</p>

MC10		Planta 8	1	<p>CORTINES ENROLLABLES AMB CADENETA</p> <p>Suministro e instalación de cortina enrollables tipo "screen" 420, con grado de apertura 1% y accionamiento con cadena.</p> <p>Las cortinas cumplirán con la normativa de estabilidad al fuego.</p> <p>Medidas del hueco en cm:</p> <ul style="list-style-type: none"> - 18 ud 213x245 - 1 ud 248x245 - 1 ud 240x245 - 2 ud 48x245 - 1 ud 70x245 - 3 ud 233x112 - 1 ud 324x112 - 2 ud 350x112 <p>Se deberán prever solapes y parte enrollada</p>
MC11		Planta 7	42	<p>ELECTRIFICACIÓ DELS LLOCS OPERATIUS</p> <p>Electrificación de los puestos operativos mediante caja de conexiones fija a la canal con 3 tomas de corriente tipo "shuco" y un espacio con tapa ciega.</p>

MC12		Planta 7	12	<p>ELECTRIFICACIÓ DE LES TAULES DE REUNIONS</p> <p>Electrificación de las mesas de reuniones mediante caja de conexiones fija a la canal con 4 tomas de corriente tipo "shuco", un espacio con dos USB (uno USB-C y otro USB-A) y dos espacios con tapa ciega como previsión para posibles conexiones de los cables de HDMI y UTP provenientes de los monitores situados en la pared.</p>
MC13		Planta 7	42	<p>BRAÇ ARTICULAT MONITOR</p> <p>Soporte para monitor con sujeción por pinza, para tablero de 25 mm, soporte para 3-7 kg, regulación 3D, embellecedor de la base y estructura color blanco.</p>

MC14		Planta 7	1	<p>CORTINES ENROLLABLES AMB CADENETA</p> <p>Suministro e instalación de cortina enrollables tipo "screen" 420, con grado de apertura 1% y accionamiento con cadena.</p> <p>Las cortinas cumplirán con la normativa de estabilidad al fuego.</p> <p>Medidas del hueco en cm:</p> <ul style="list-style-type: none"> - 18 ud 213x245 - 1 ud 248x245 - 1 ud 240x245 - 2 ud 48x245 - 1 ud 70x245 - 3 ud 233x112 - 1 ud 324x112 - 2 ud 350x112 <p>Se deberán prever solapes y parte enrollada</p>
MC15		Planta 6	13	<p>ELECTRIFICACIÓ DELS LLOCS OPERATIUS</p> <p>Electrificación de los puestos operativos mediante caja de conexiones fija a la canal con 3 tomas de corriente tipo "shuco" y un espacio con tapa ciega.</p>

MC16		Planta 6	13	<p>BRAÇ ARTICULAT MONITOR</p> <p>Soporte para monitor con sujeción por pinza, para tablero de 25 mm, soporte para 3-7 kg, regulación 3D, embellecedor de la base y estructura color blanco.</p>
MC17		Planta 6	1	<p>CORTINES ENROLLABLES AMB CADENETA</p> <p>Suministro e instalación de cortina enrollables tipo "screen" 420, con grado de apertura 1% y accionamiento con cadena.</p> <p>Las cortinas cumplirán con la normativa de estabilidad al fuego.</p> <p>Medidas del hueco en cm:</p> <ul style="list-style-type: none"> - 5 ud 213x245 - 1 ud 324x112 <p>Se deberán prever solapes y parte enrollada</p>

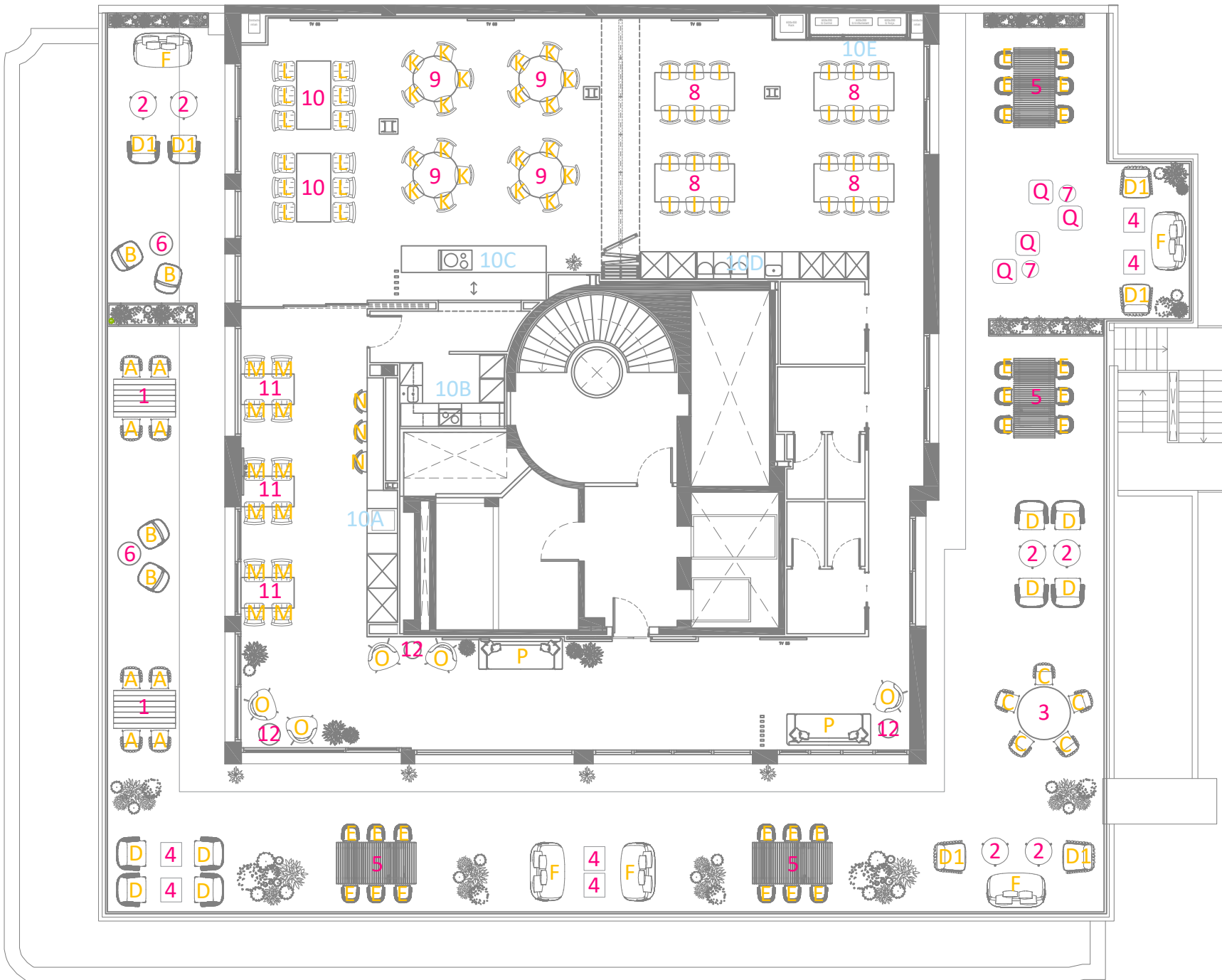


Cambra de Comerç
de Barcelona

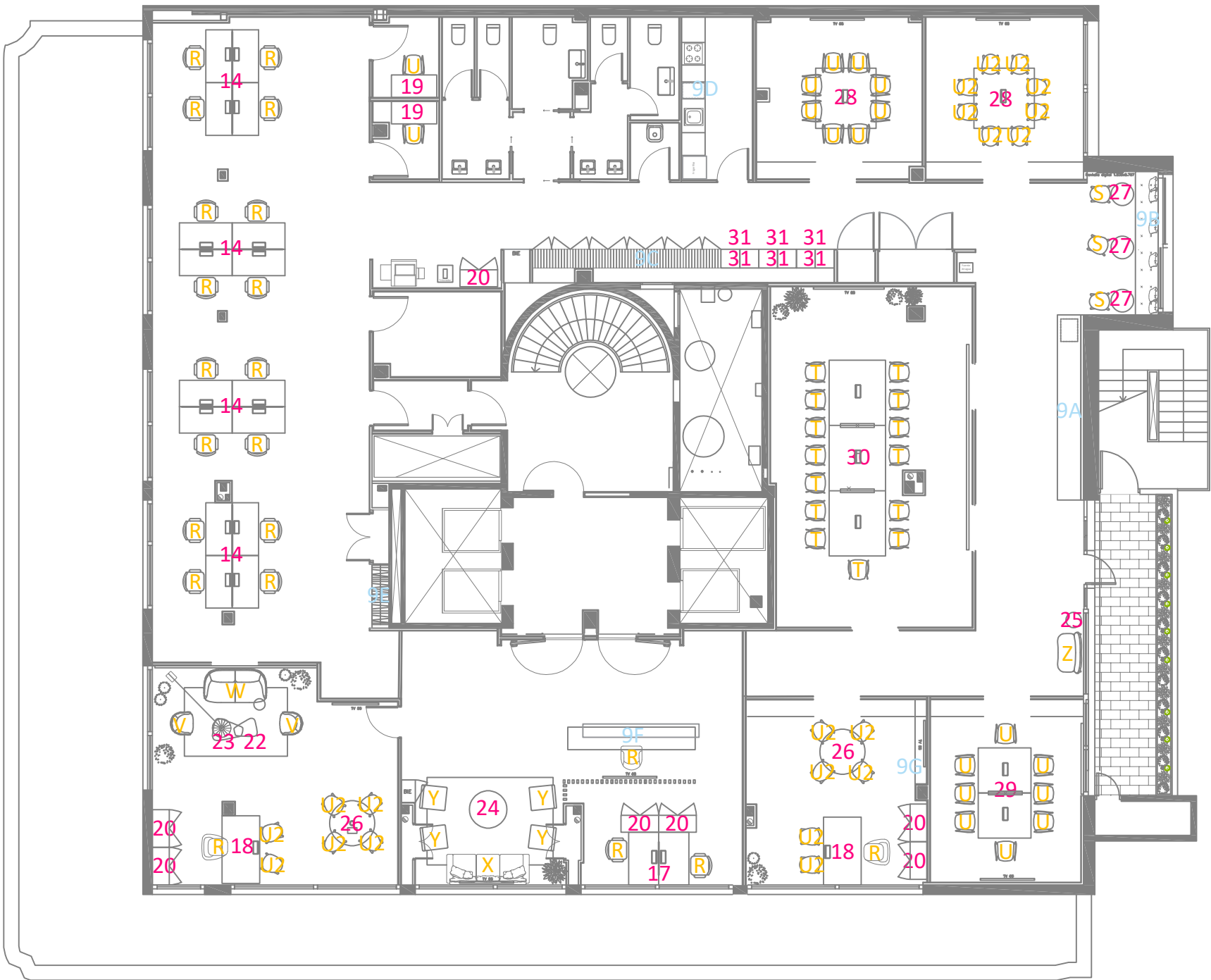
ANNEX IV.

PLÀNOLS DE PLANTES

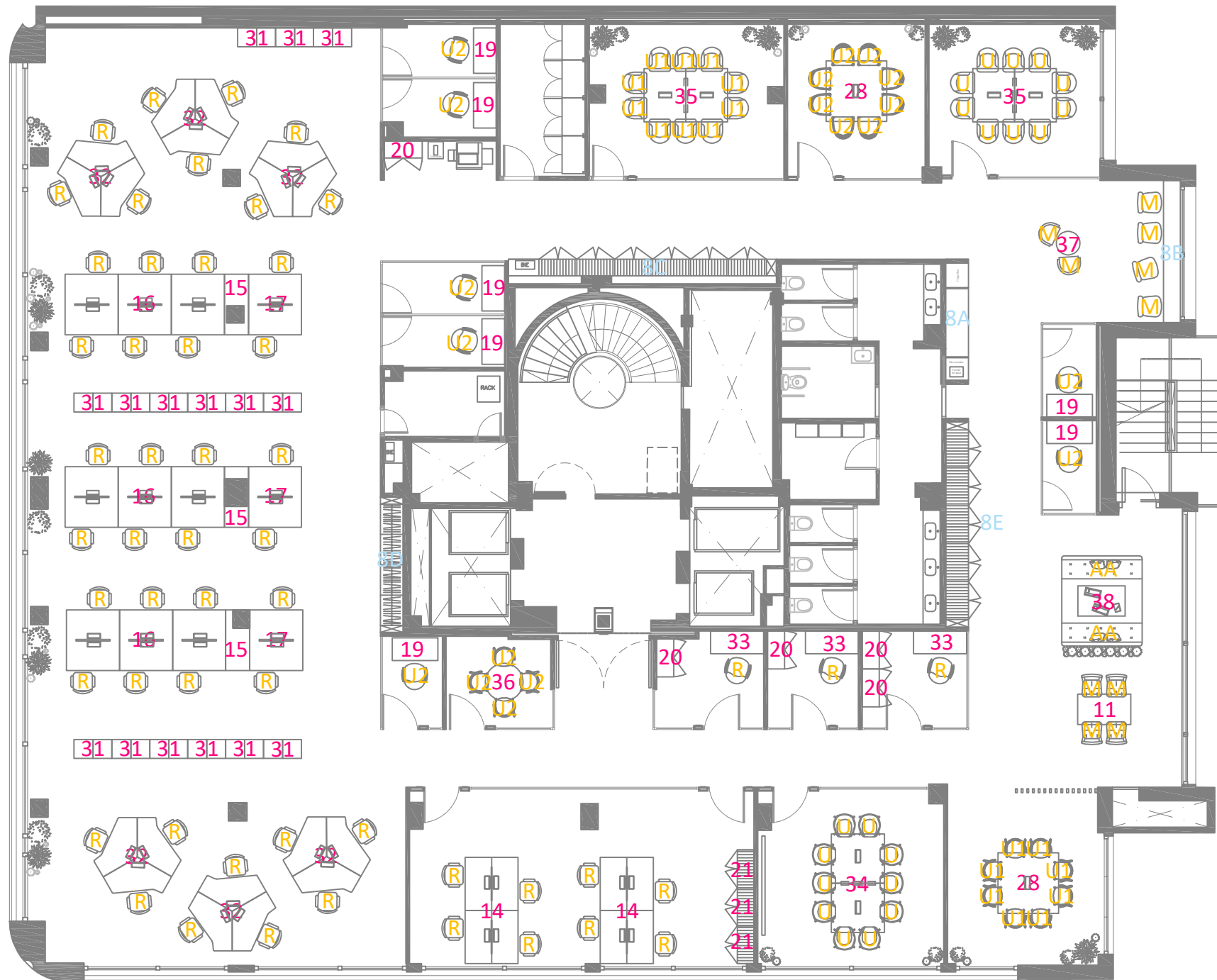
N10



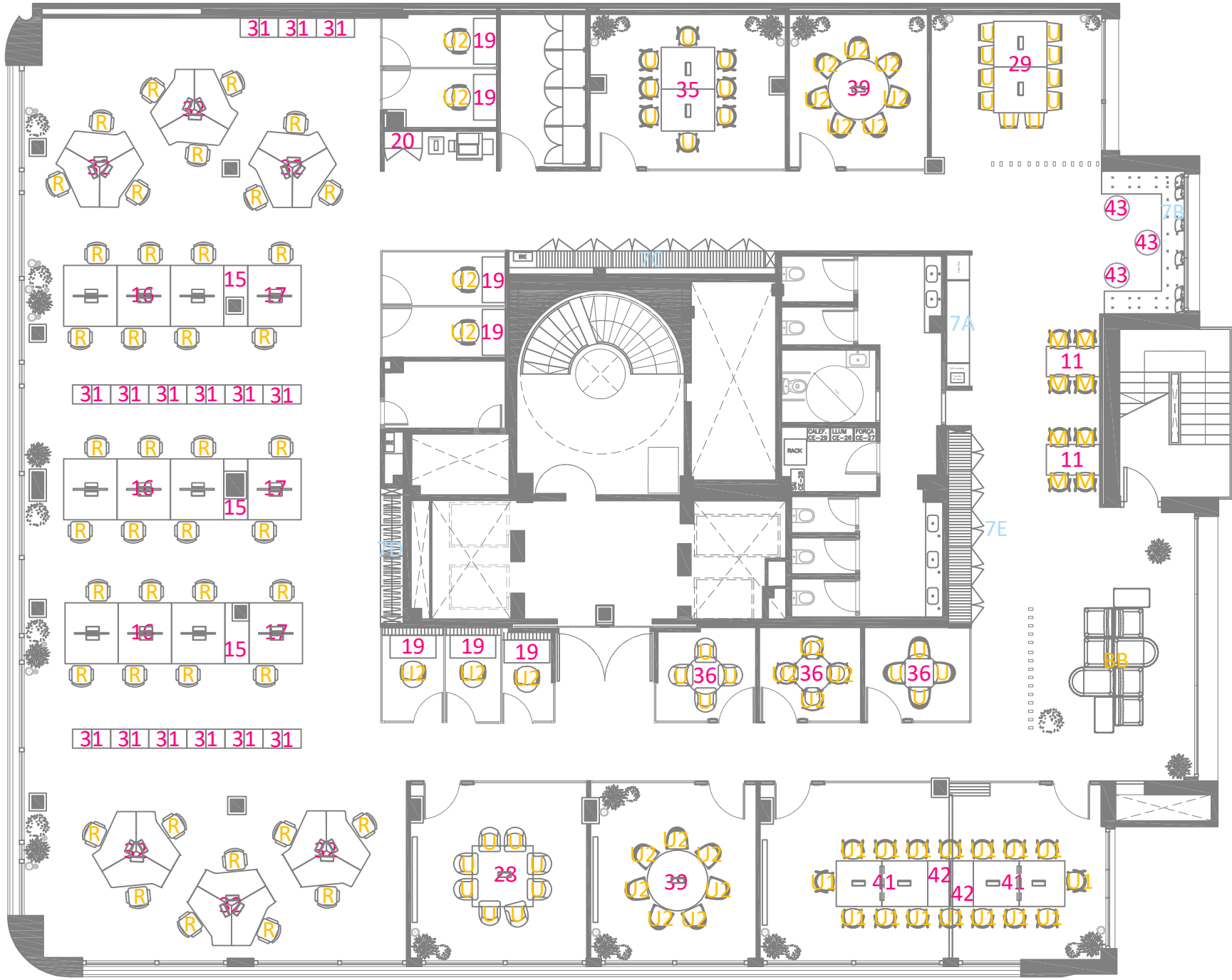
N09



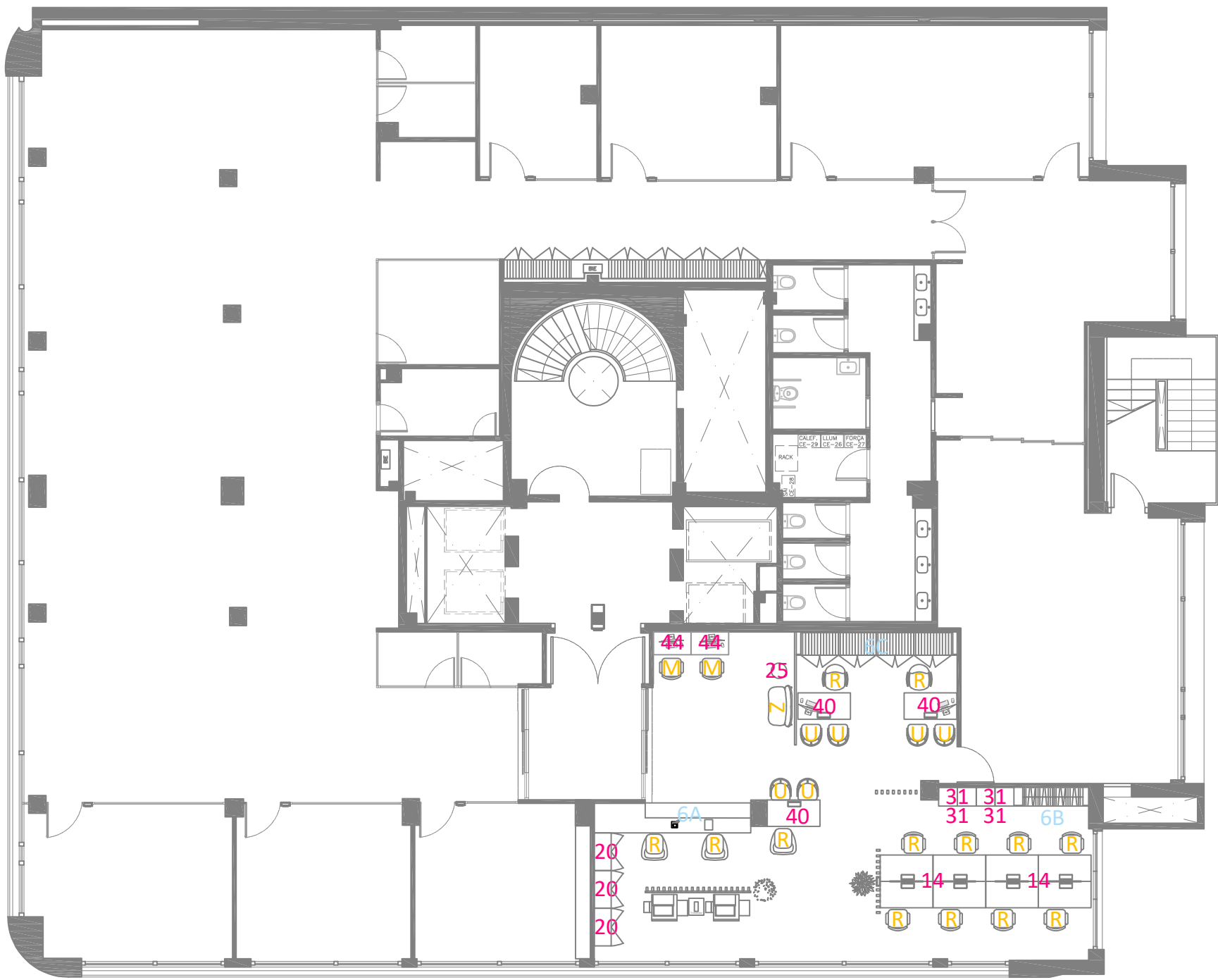
N08



N07



N06

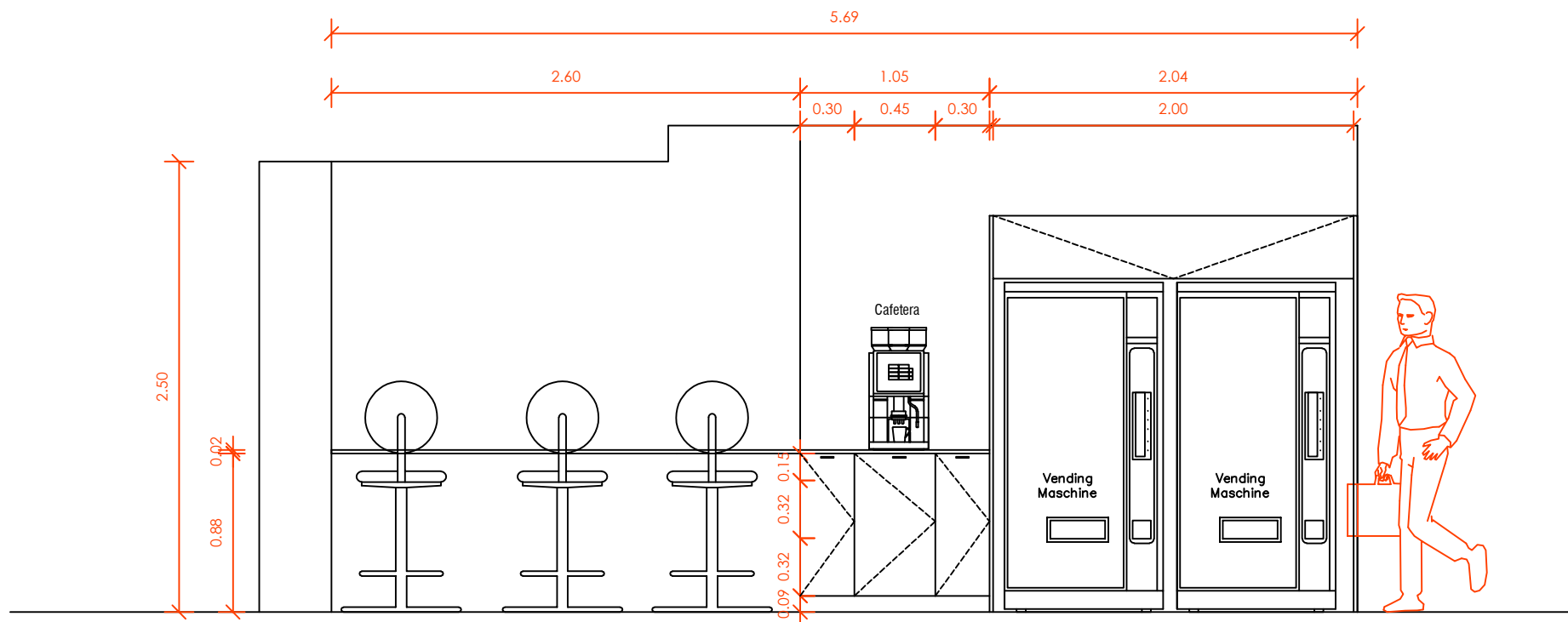




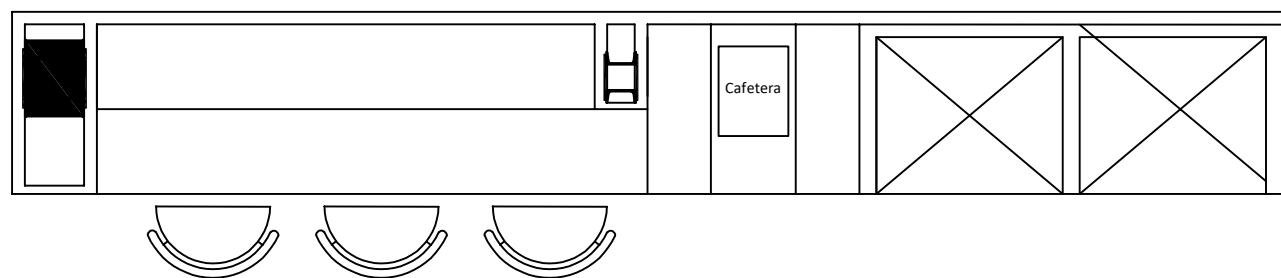
Cambra de Comerç
de Barcelona

ANNEX IV.

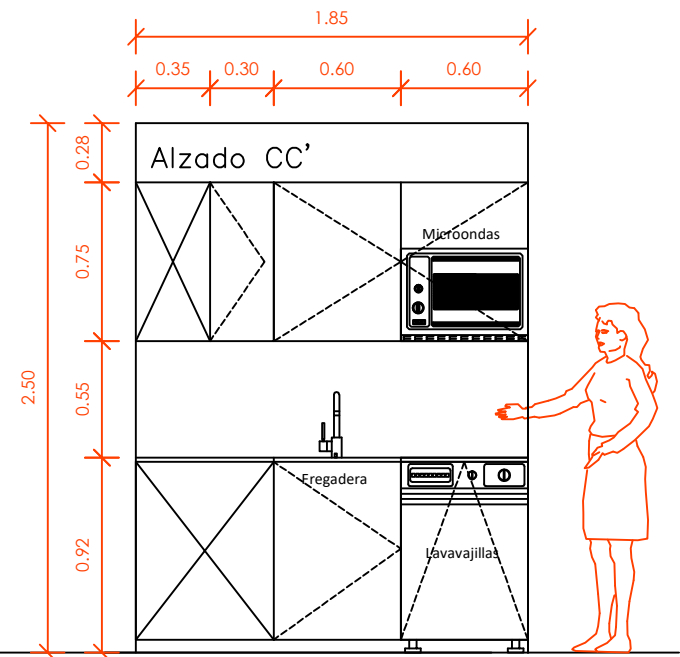
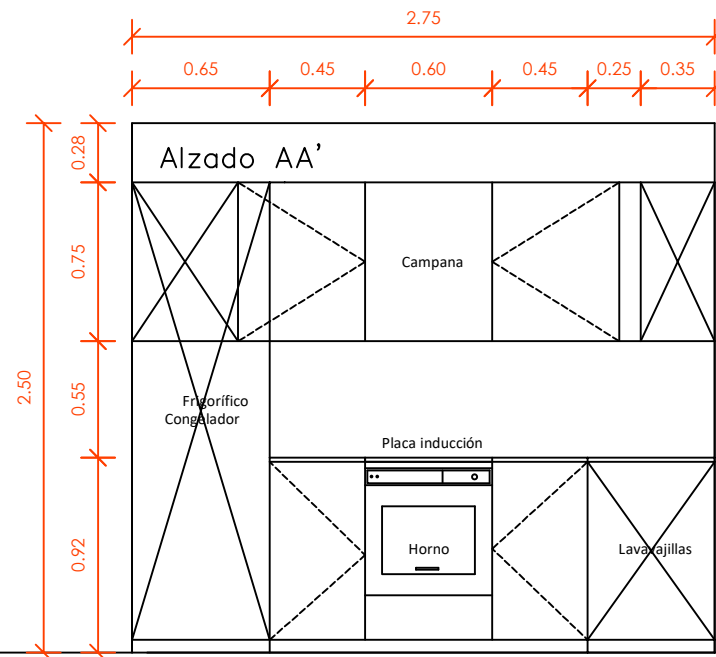
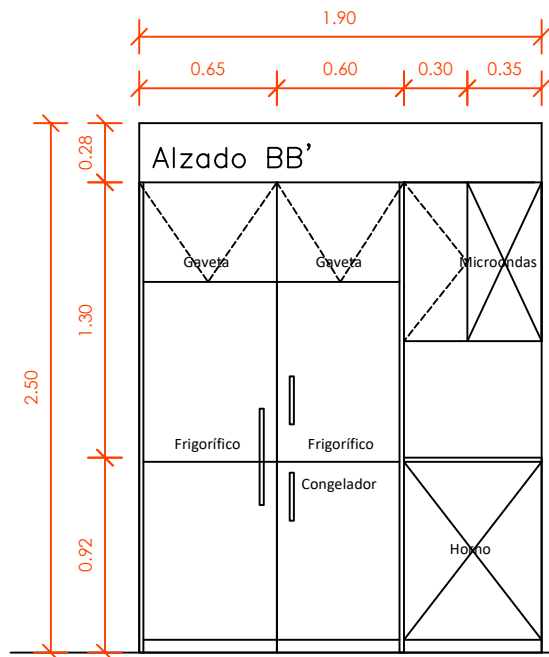
PLÀNOLS DE DETALL



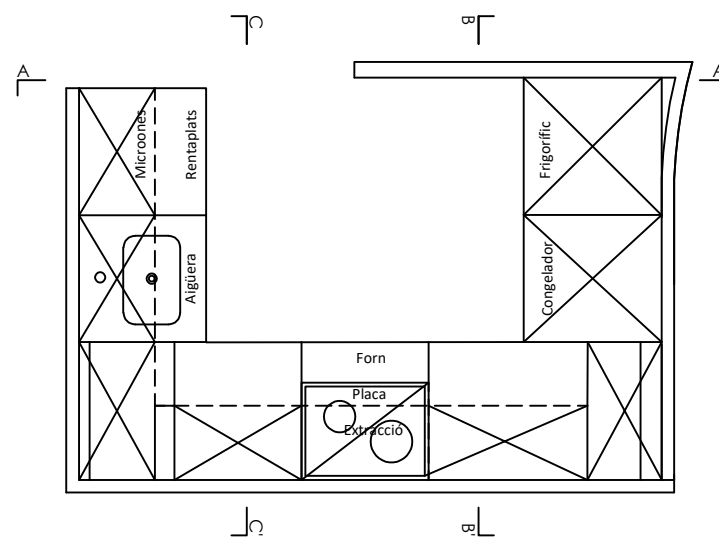
Alçat detall moble 10A



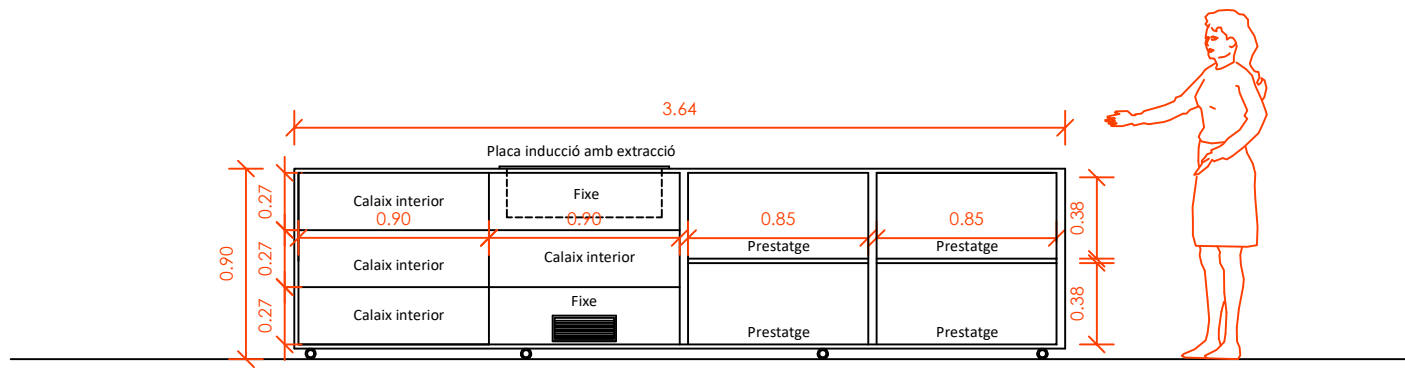
Planta detall moble 10A



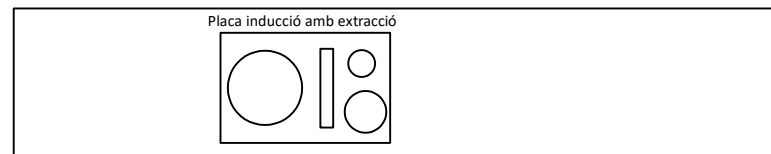
Alçat detall mobile 10B



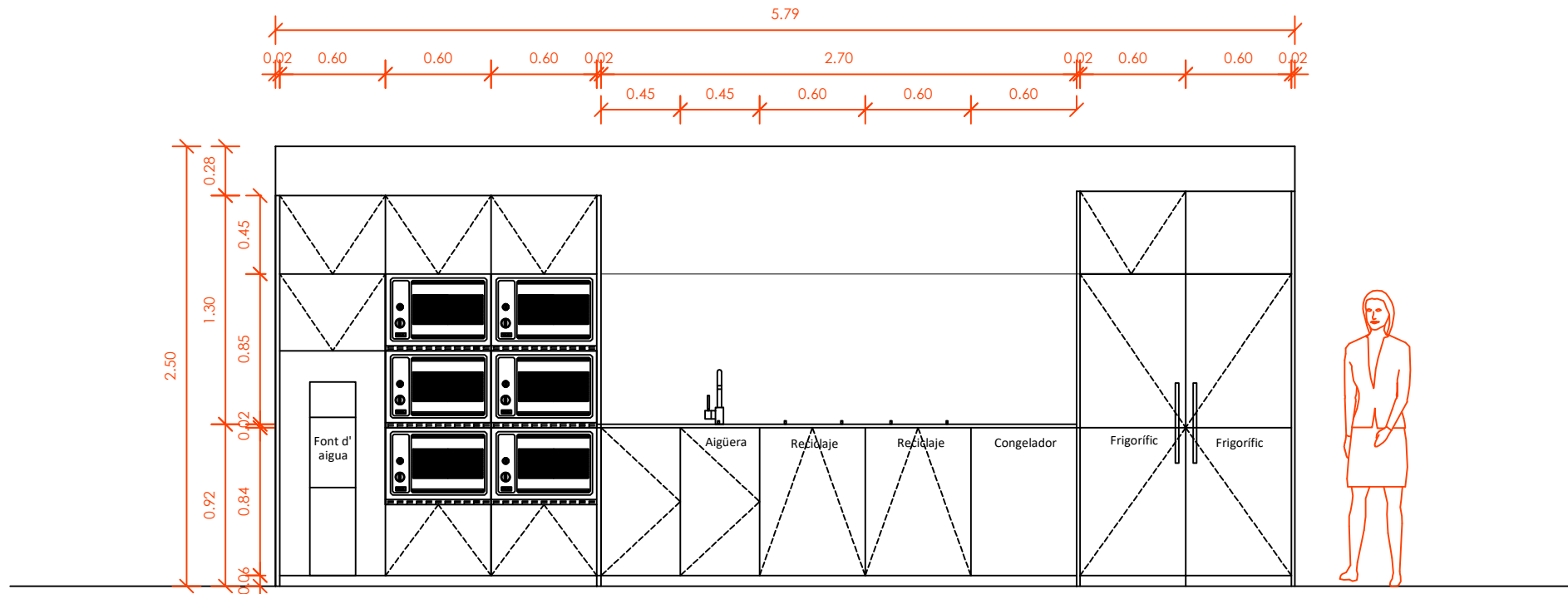
Planta detall mobile 10B



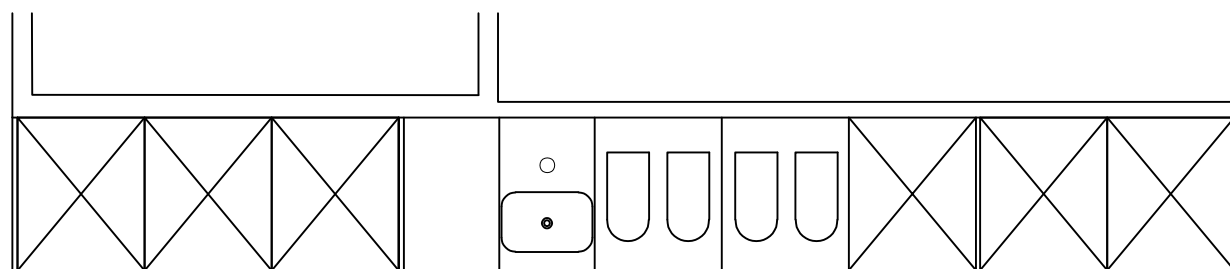
Alçat detall moble 10C



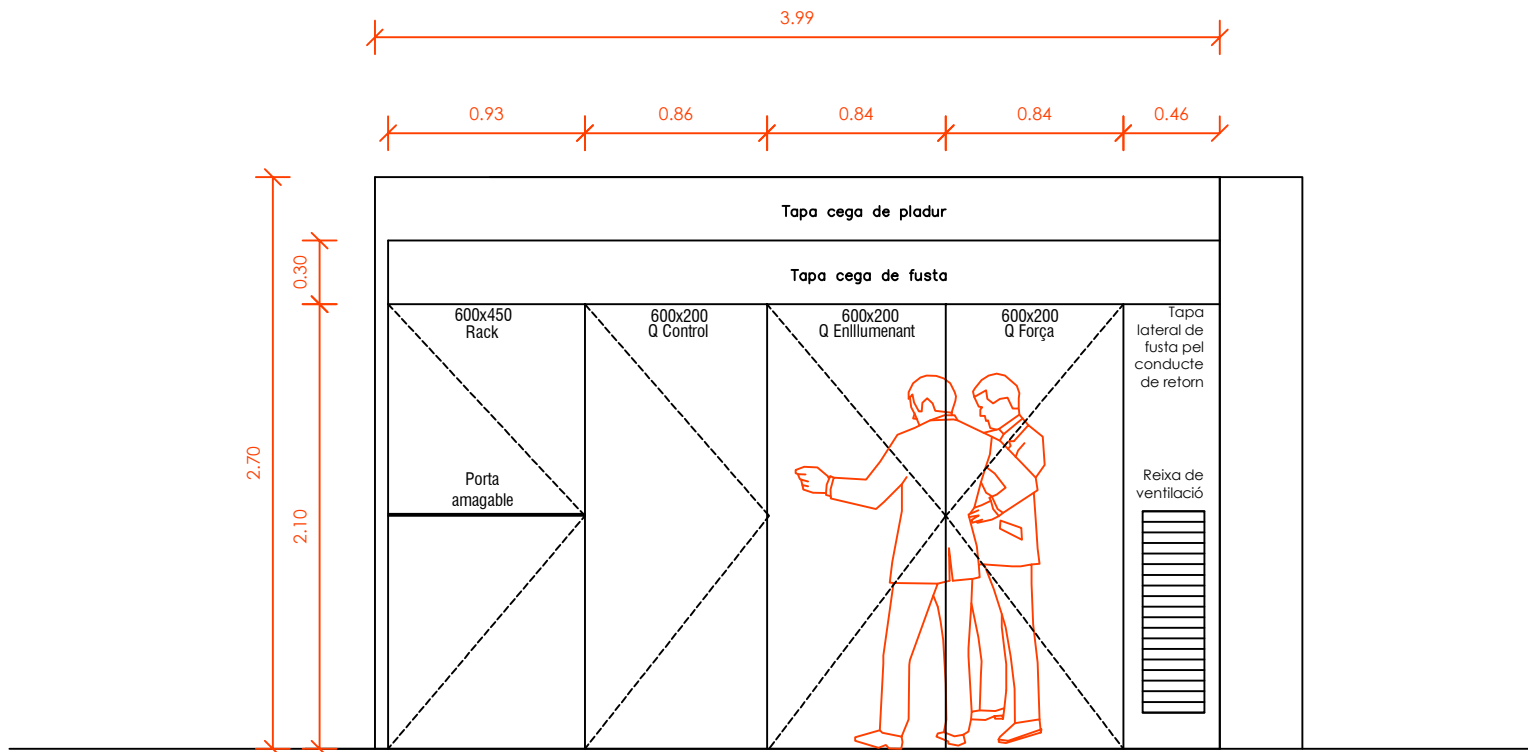
Planta detall moble 10C



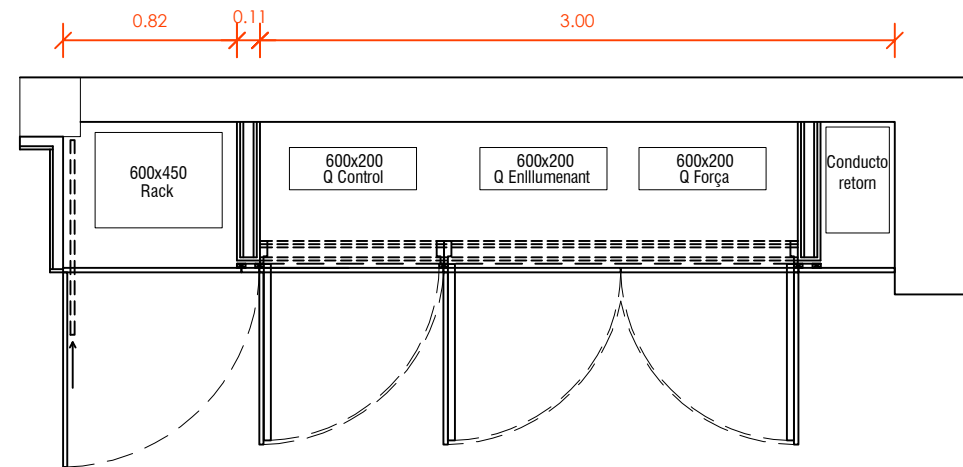
Alçat detall moble 10D



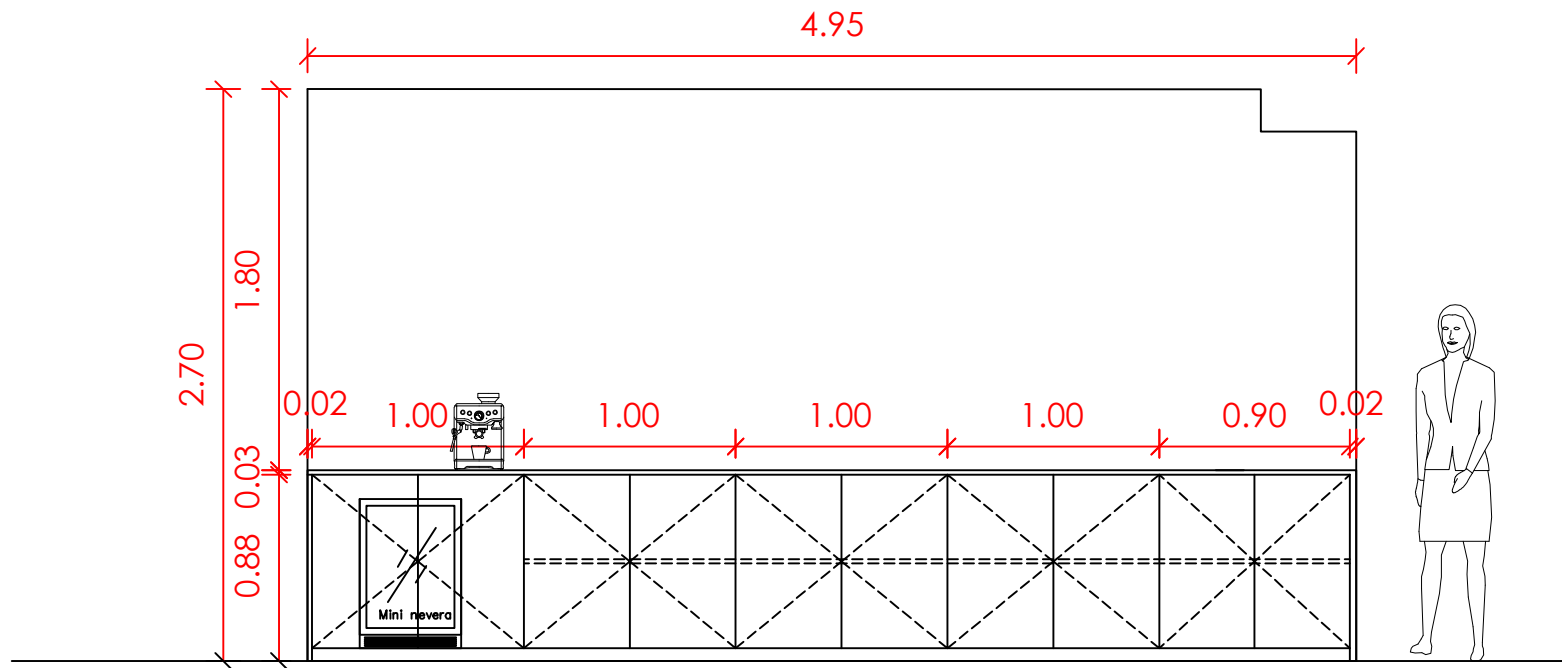
Planta detall moble 10D



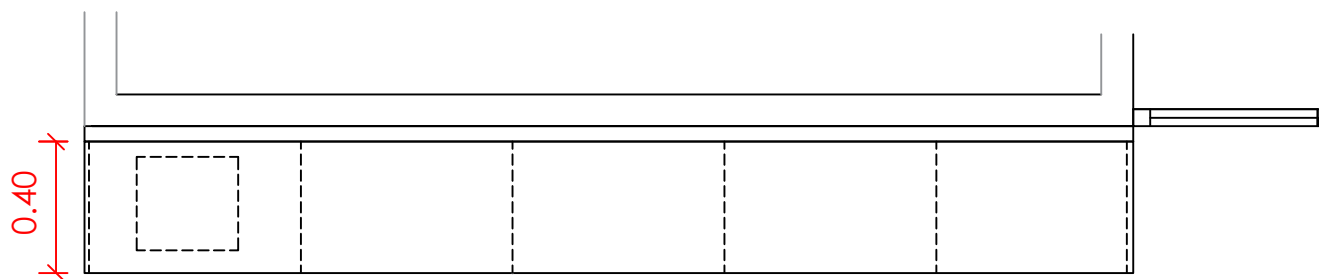
Alzado detalle mueble 10E



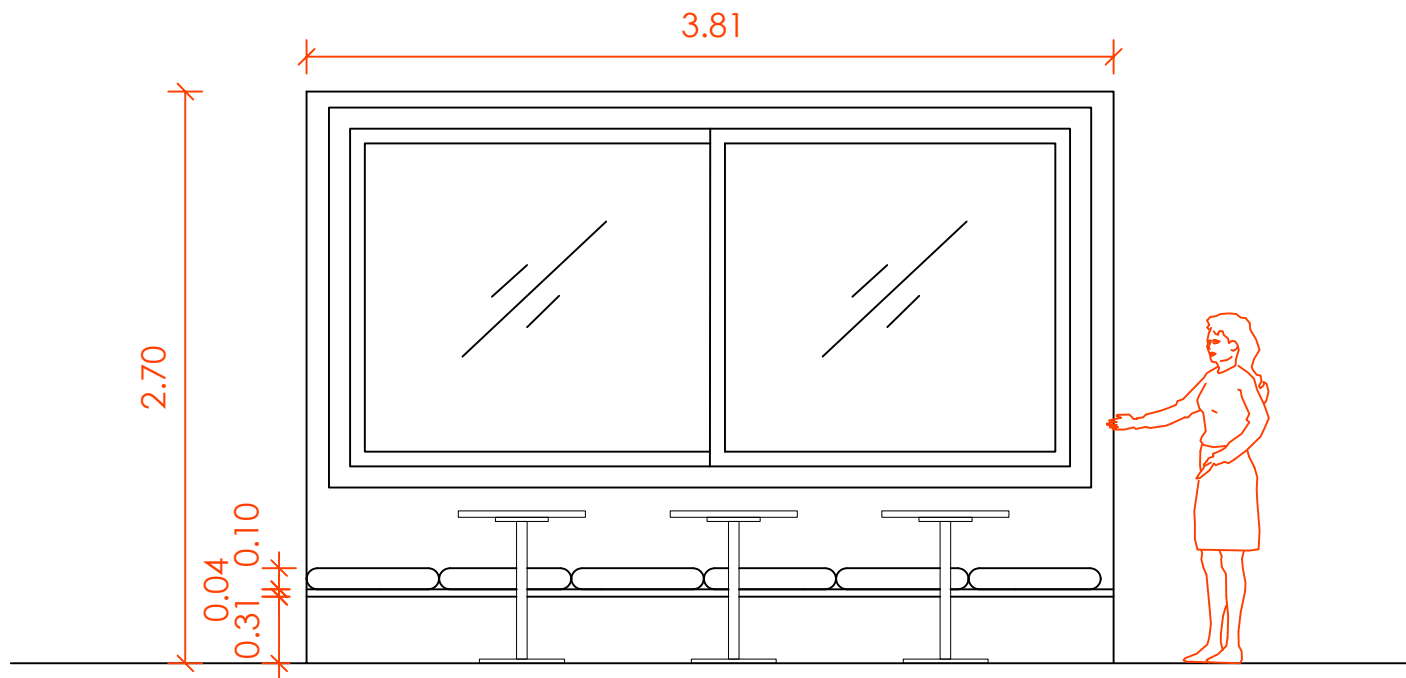
Planta detalle mueble 10E



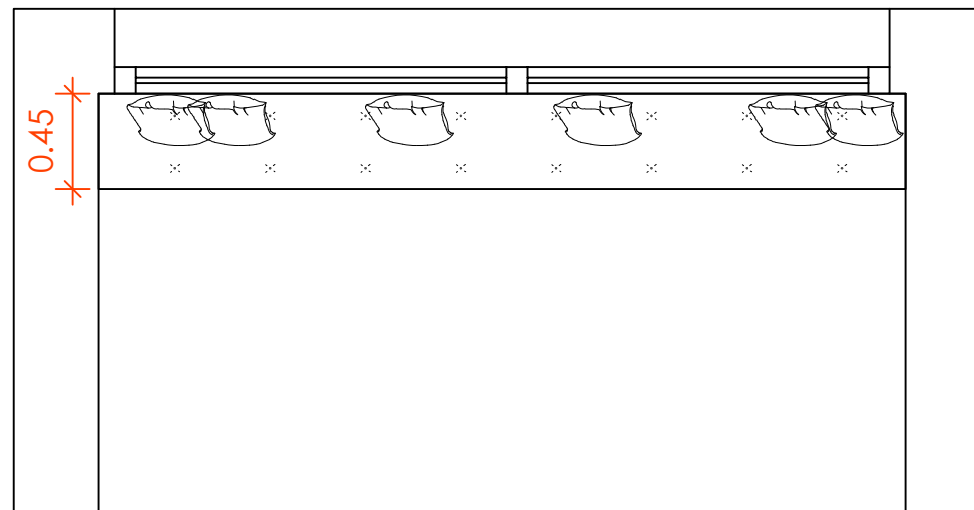
Alçat detall moble 9A



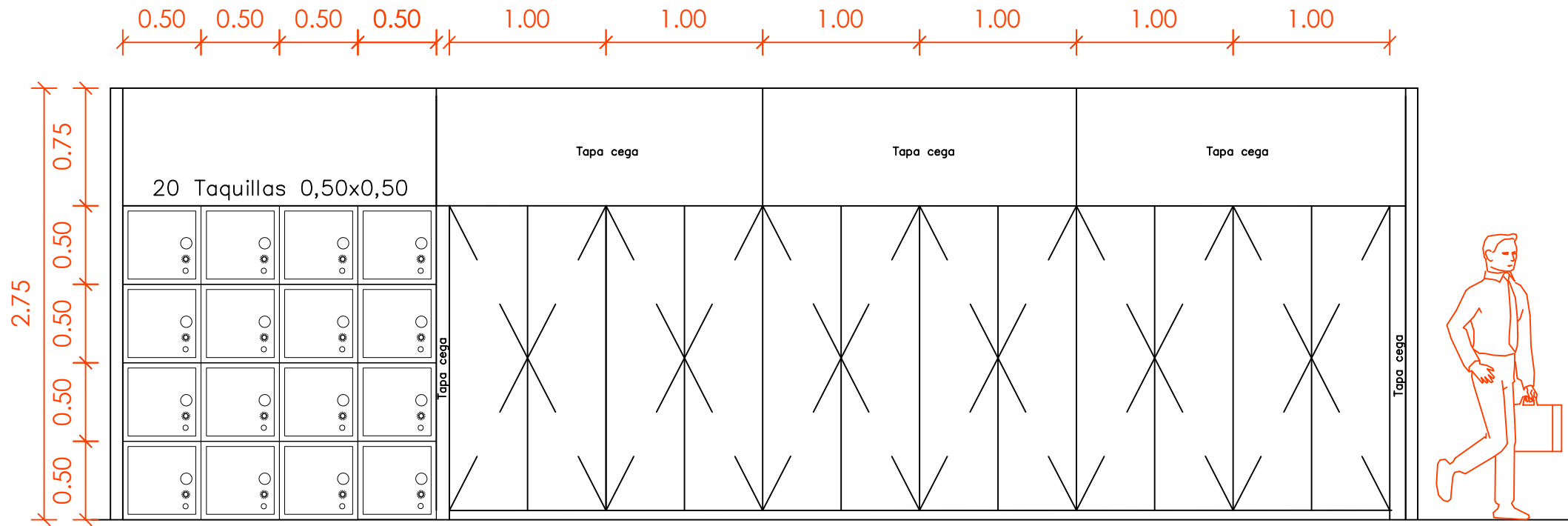
Planta detall moble 9A



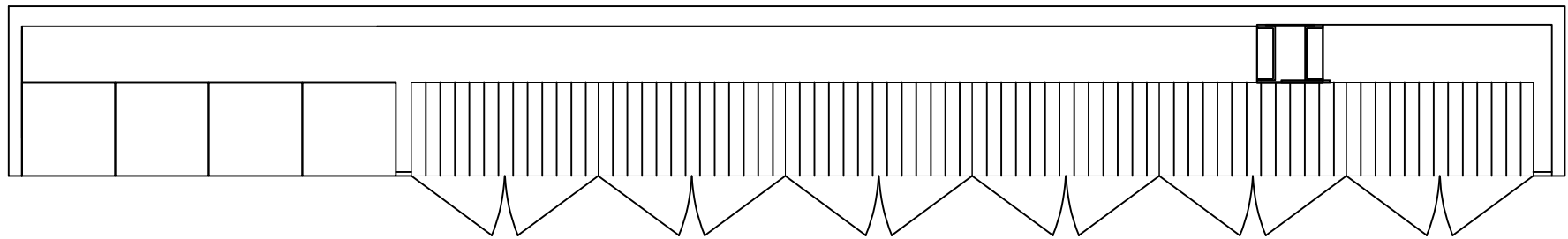
Alçat detall moble 9B



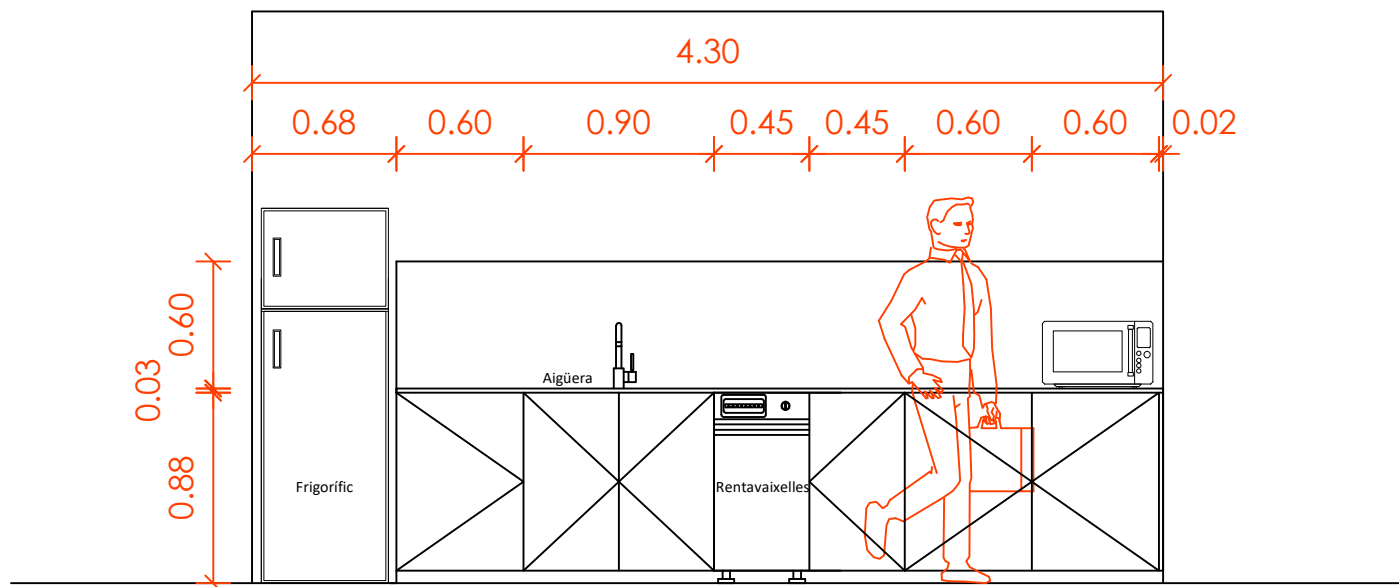
Planta detall moble 9B



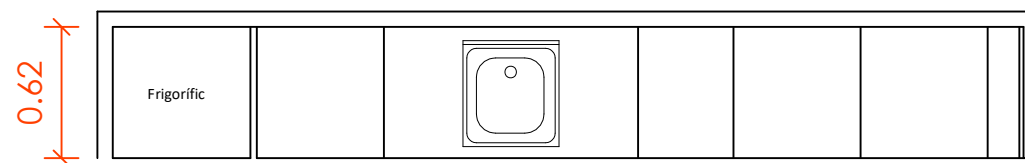
Alçat detall mobile 9C



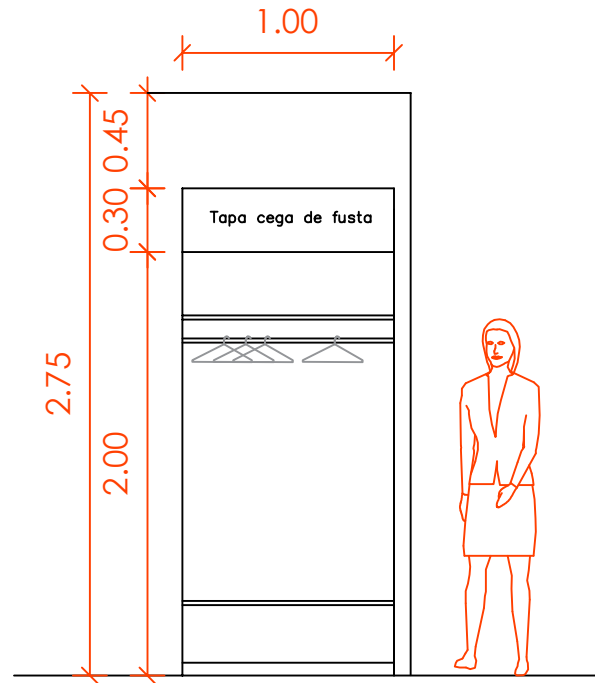
Planta detall mobile 9C



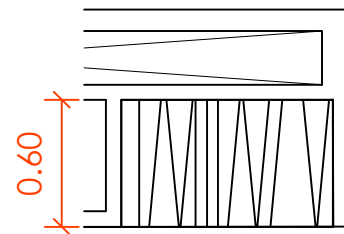
Alçat detall moble 9D



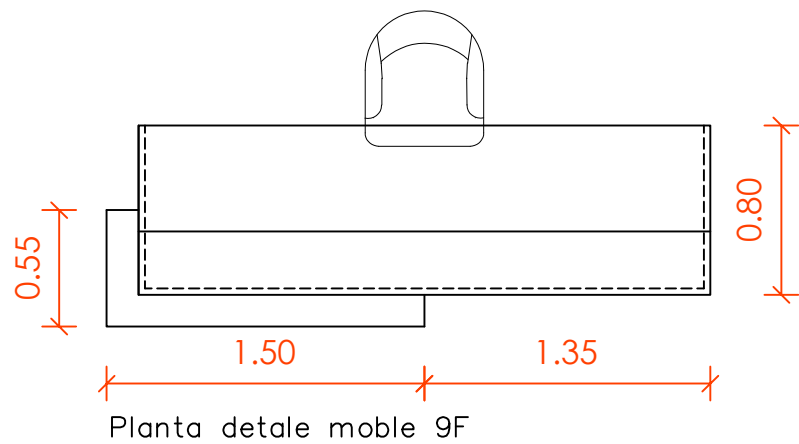
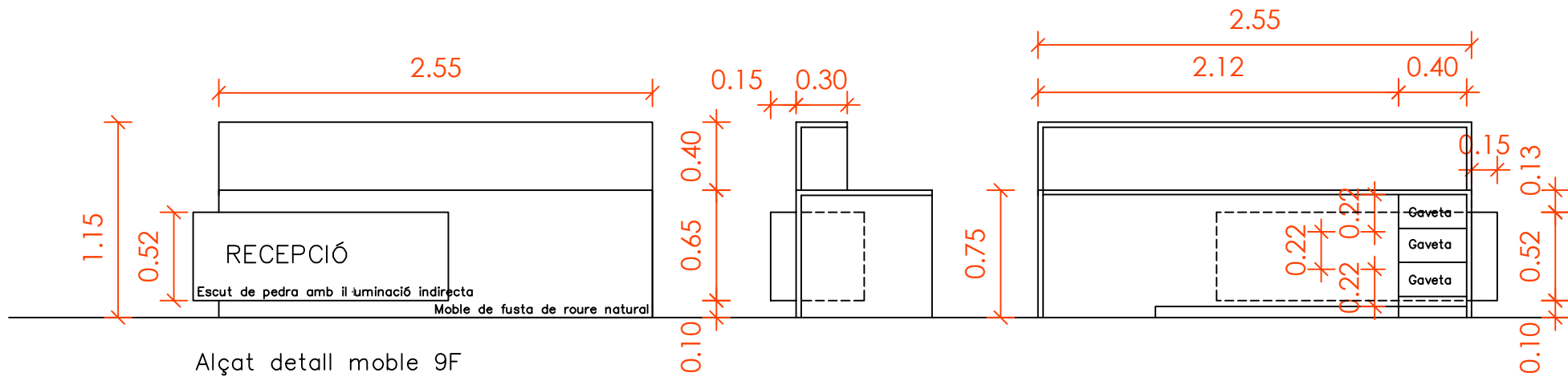
Planta detall moble 9D

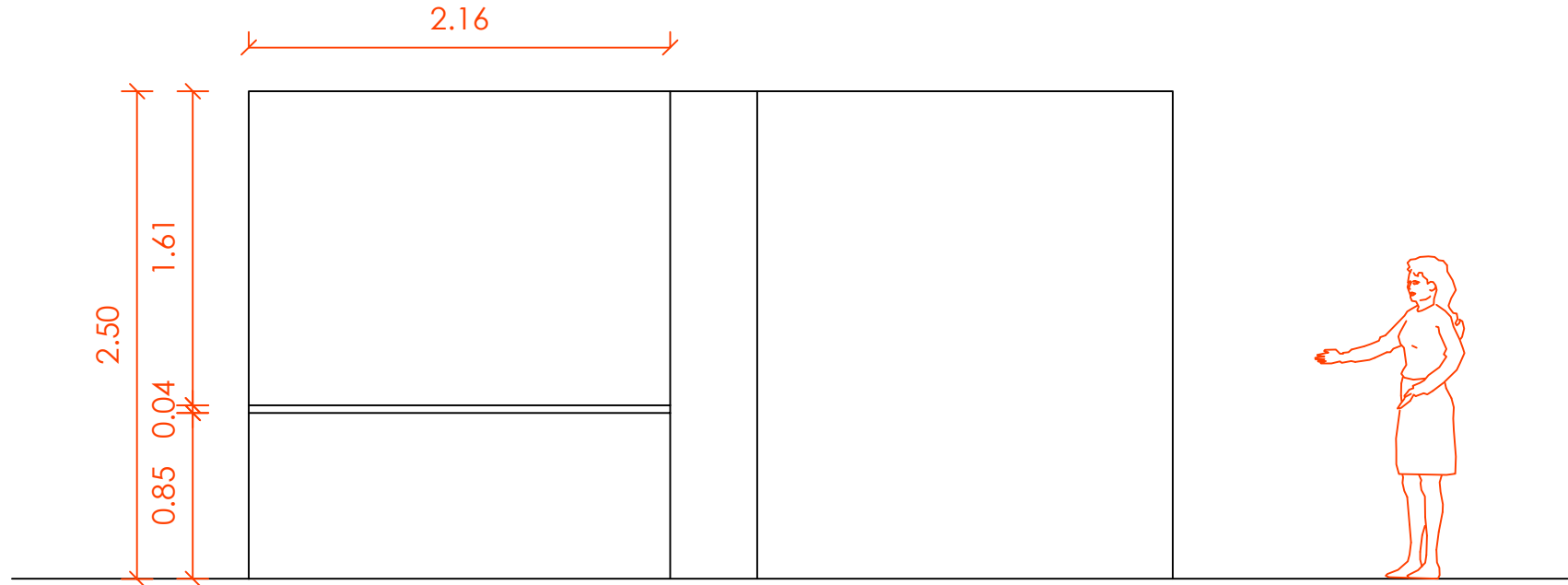


Alçat detall moble 9E

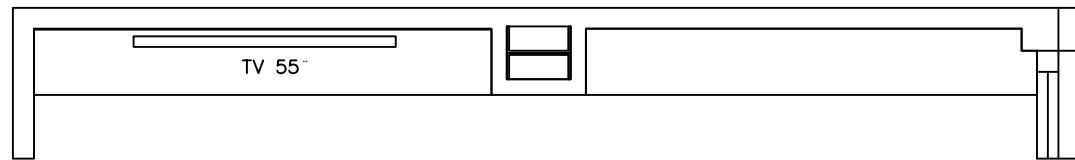


Planta detall moble 9E

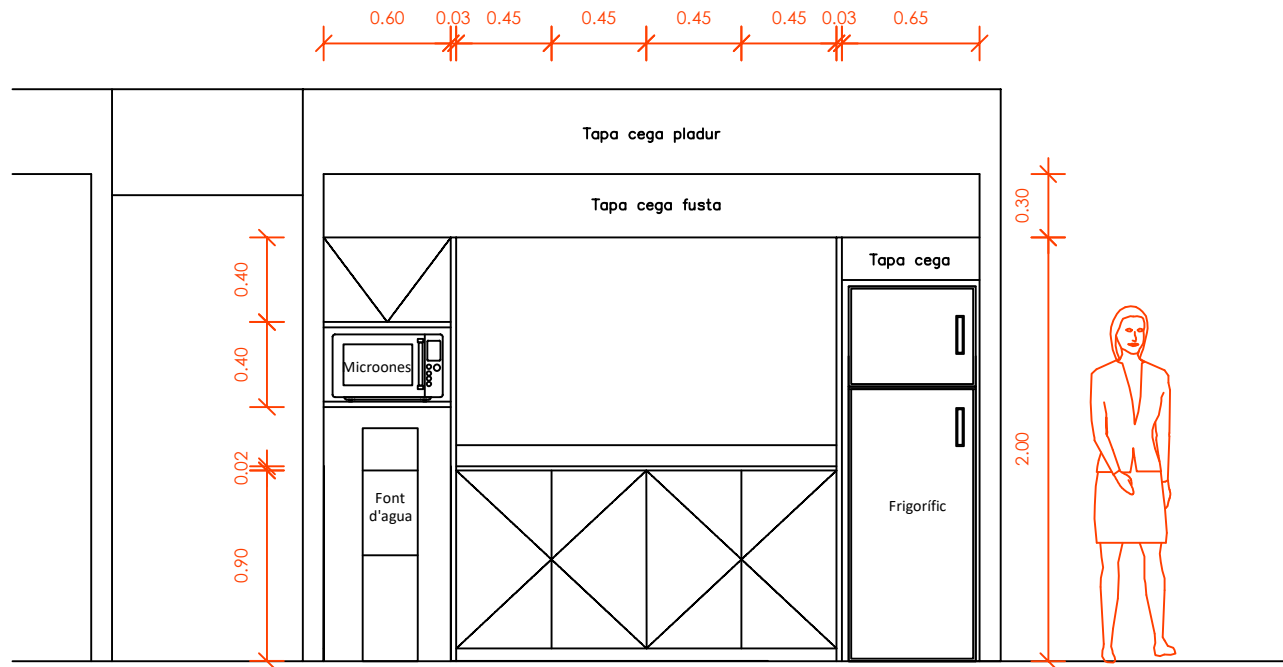




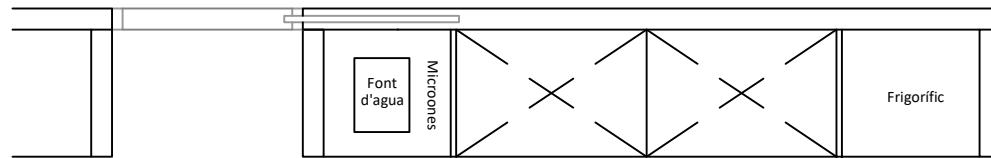
Alçat detall moble 9G




Planta detall moble 9G



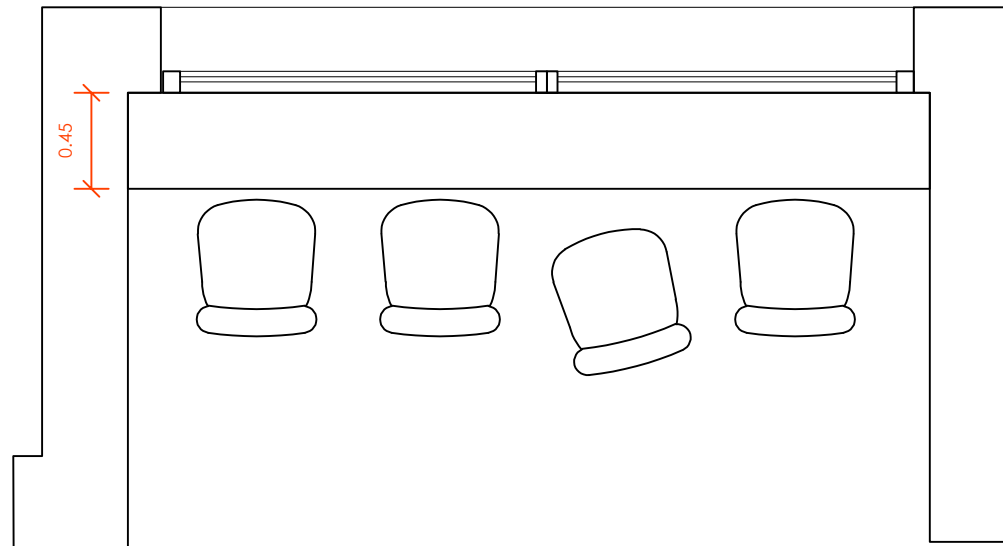
Alçat detall moble 8A



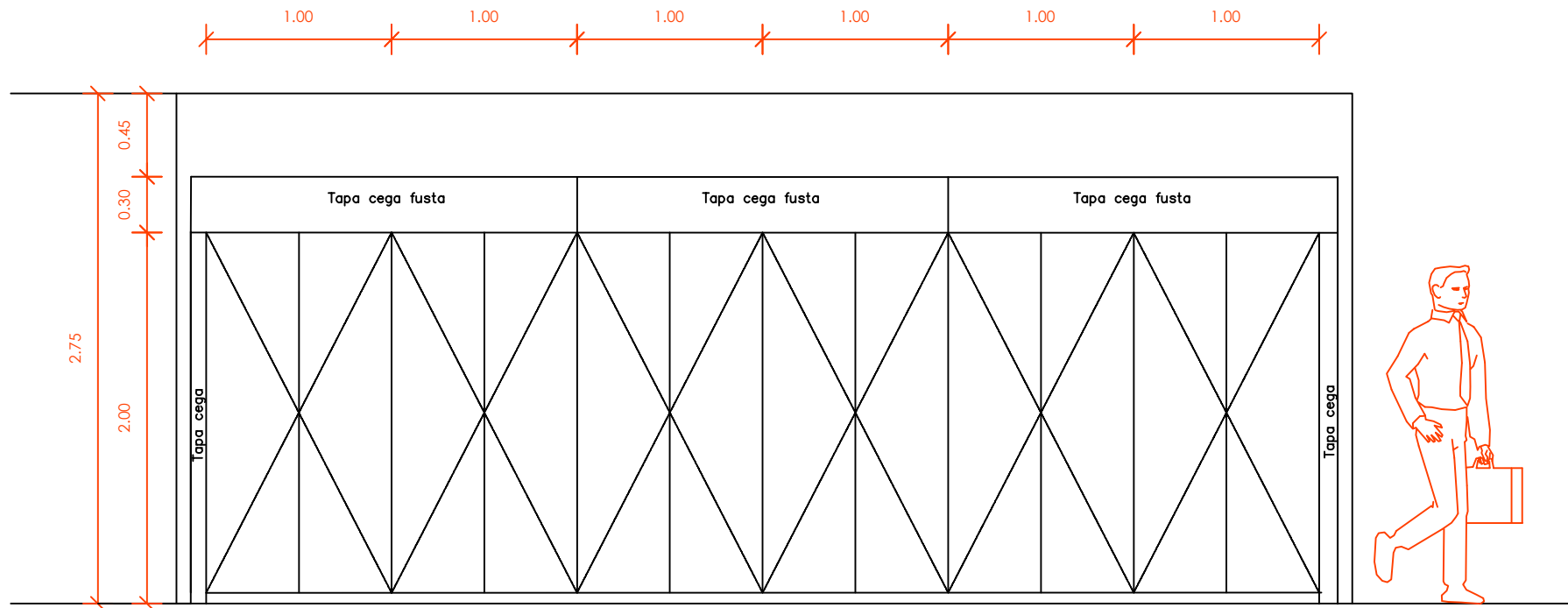
Planta detall moble 8A



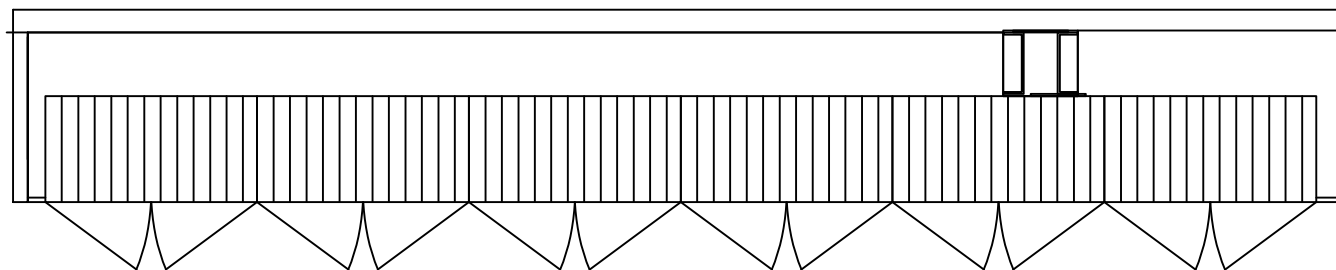
Alçat detall moble 8B



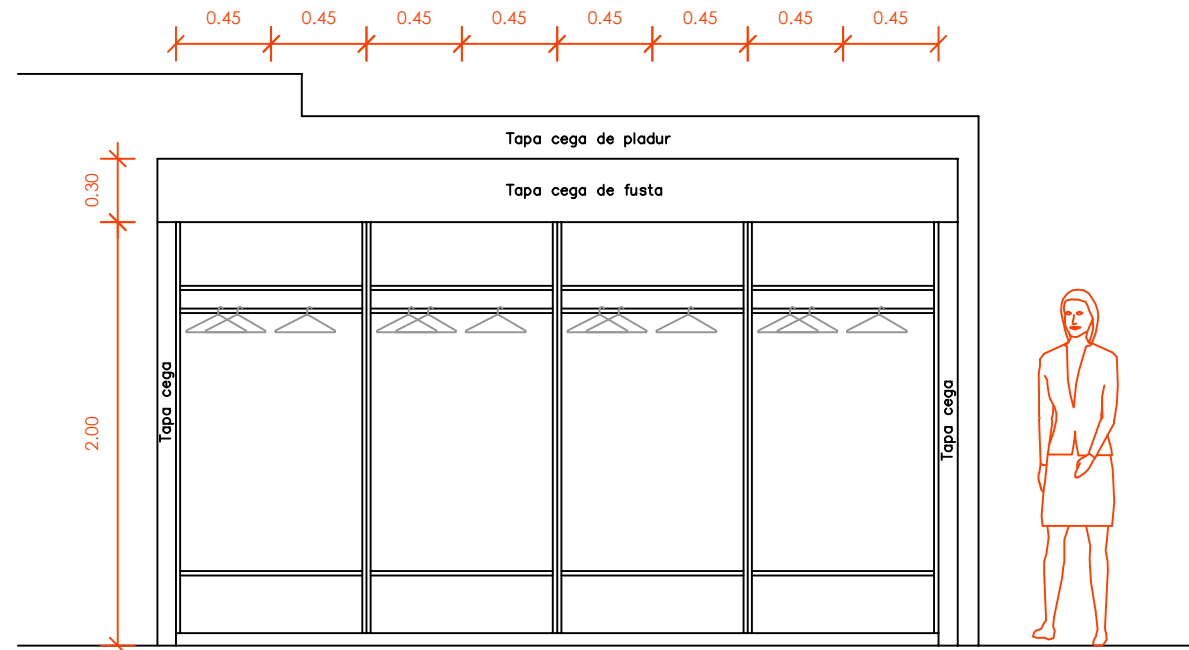
Planta detall moble 8B



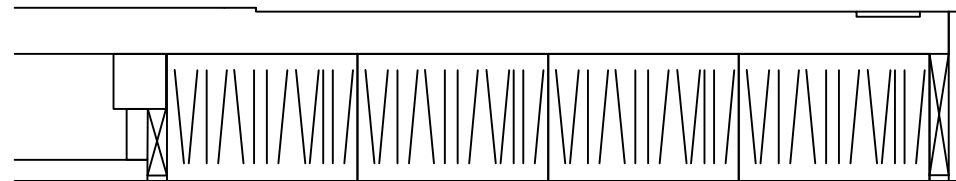
Alçat detall mobile 8C



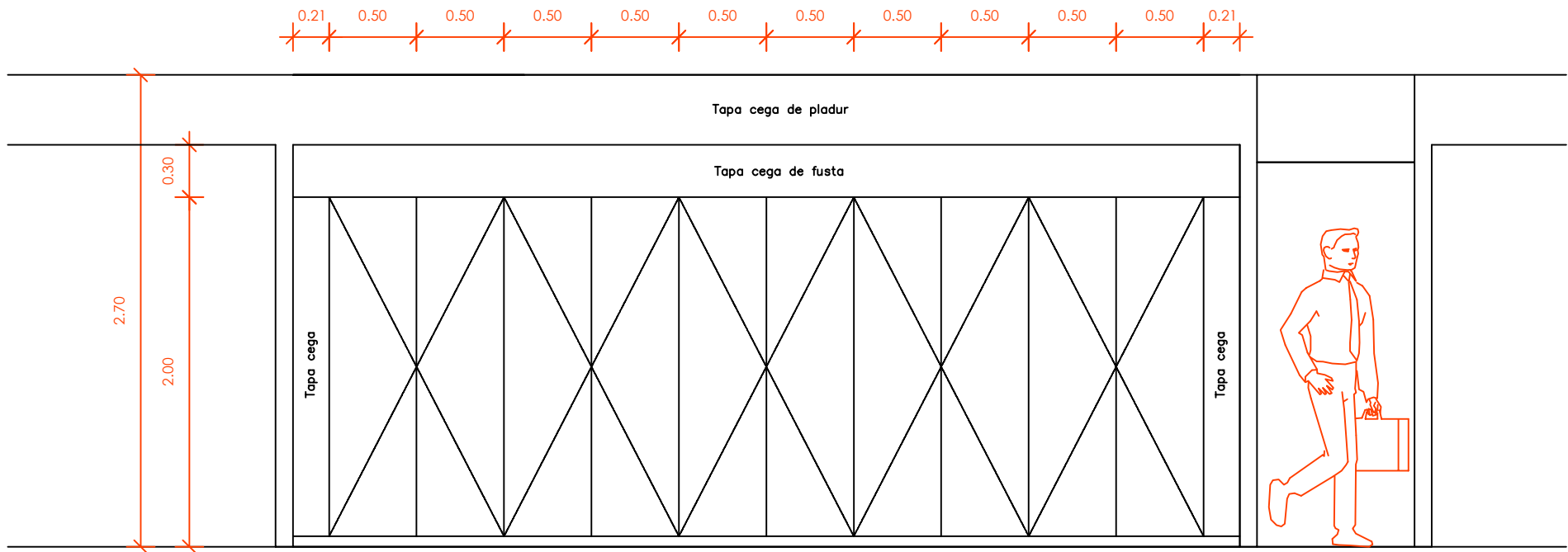
Planta detall mobile 8C



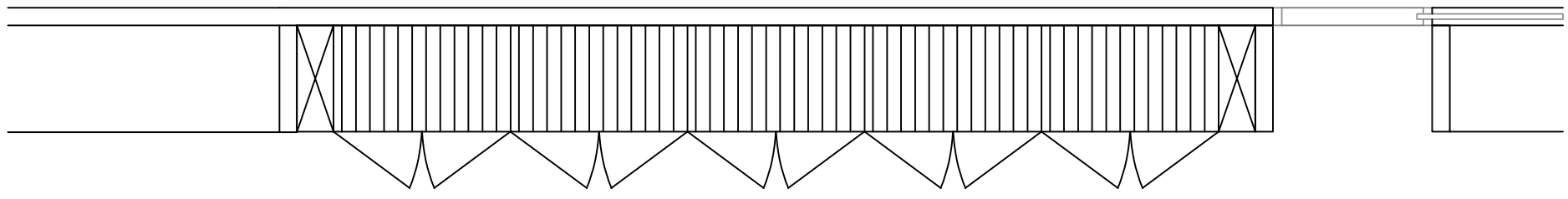
Alçat detall moble 8D



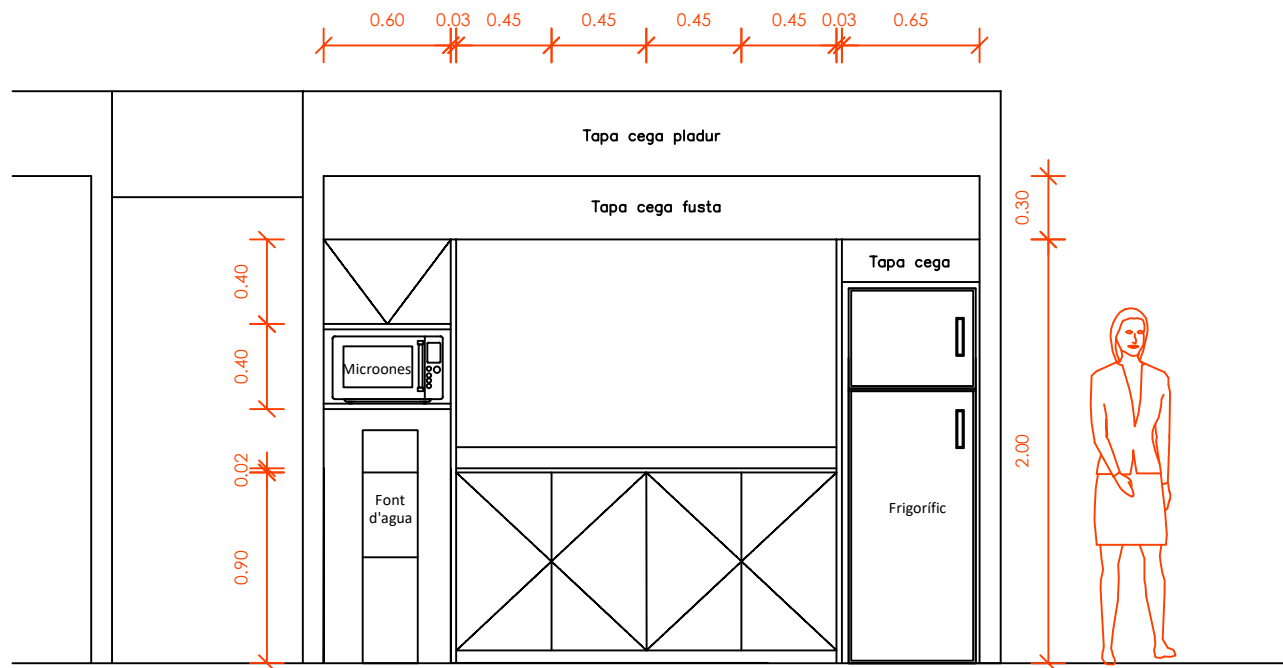
Planta detall moble 8D



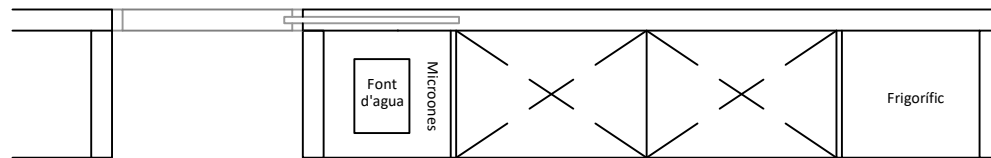
Alçat detall moble 8E



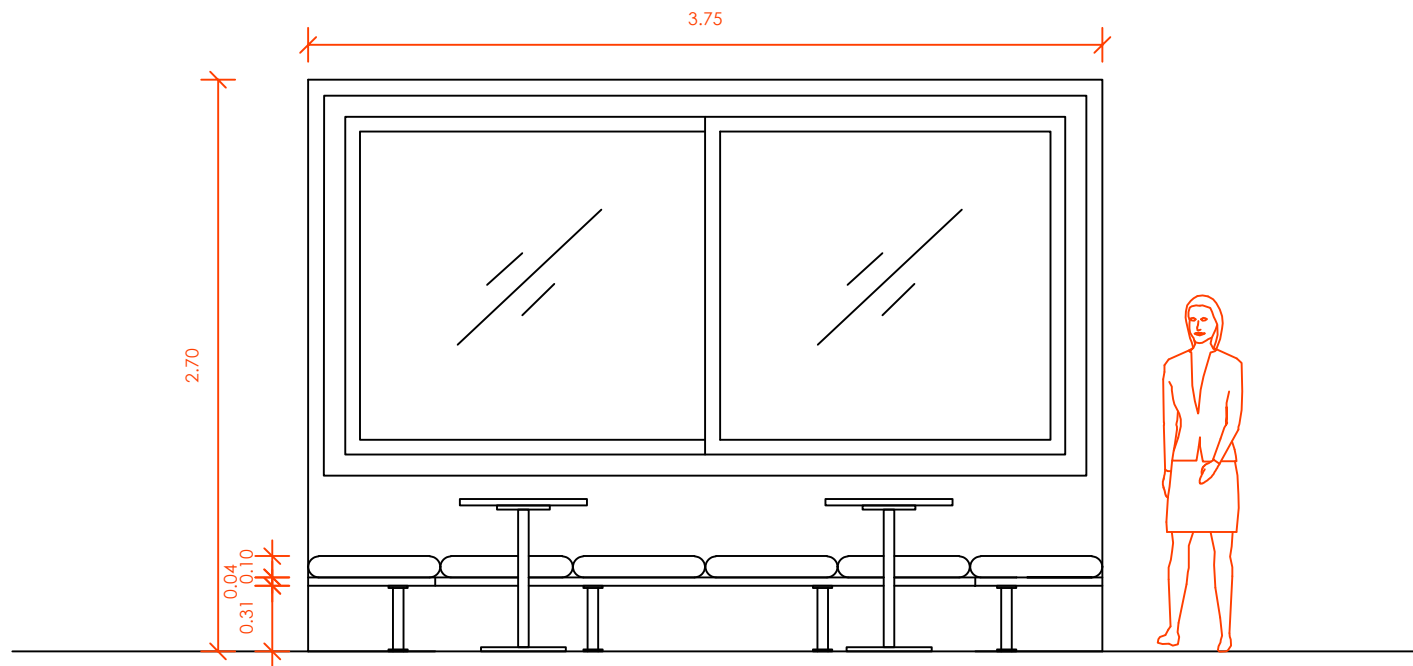
Planta detall moble 8E



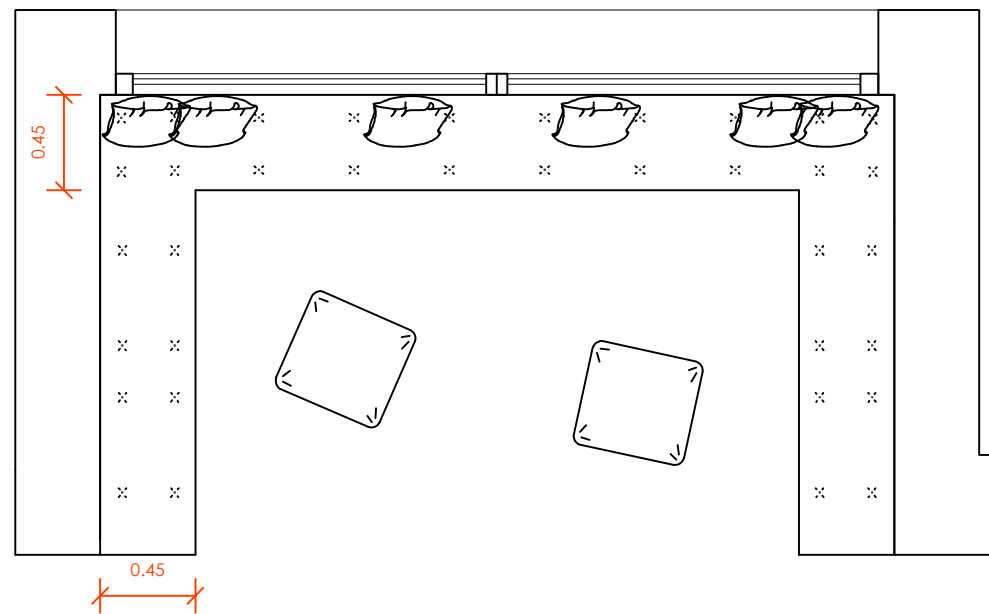
Alçat detall moble 7A



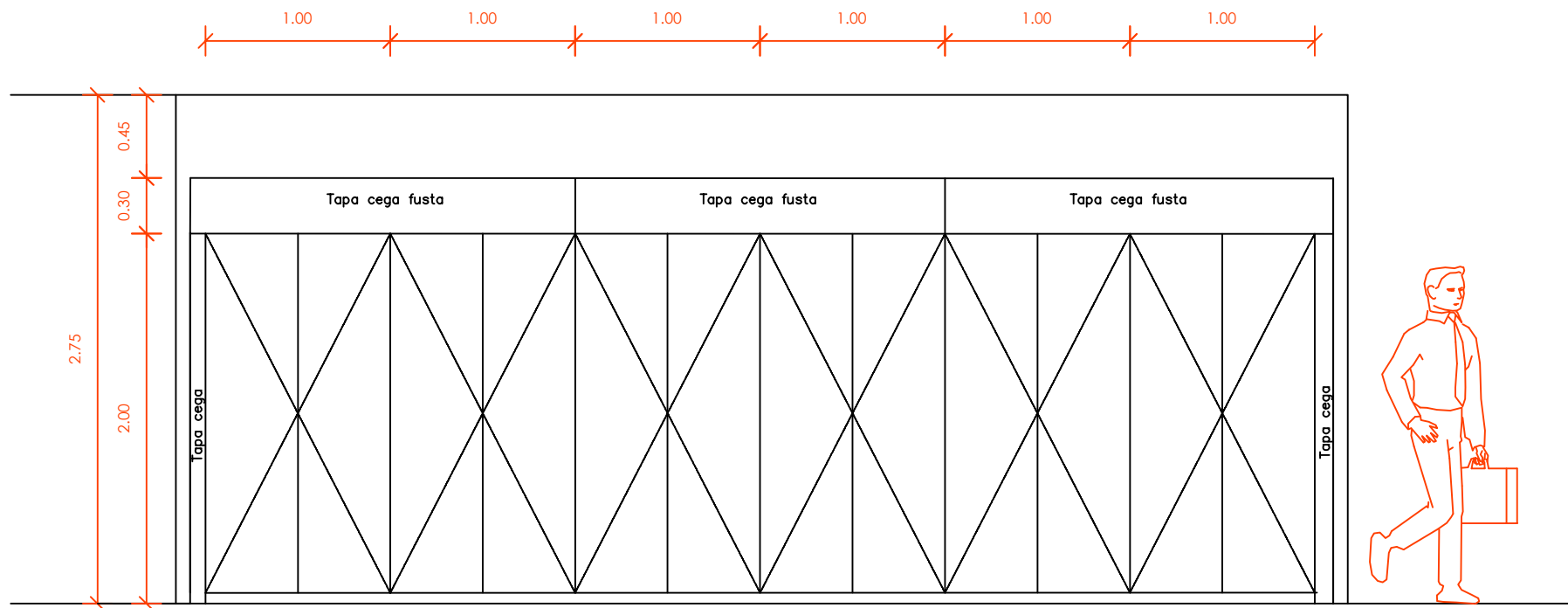
Planta detall moble 7A



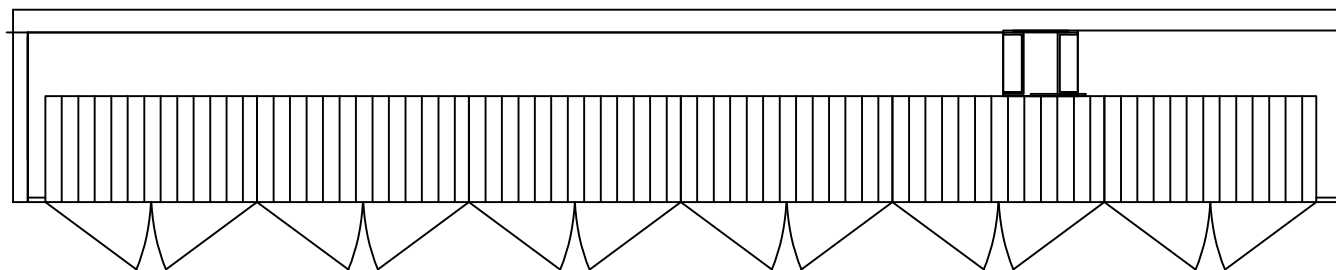
Alçat detall moble 7B



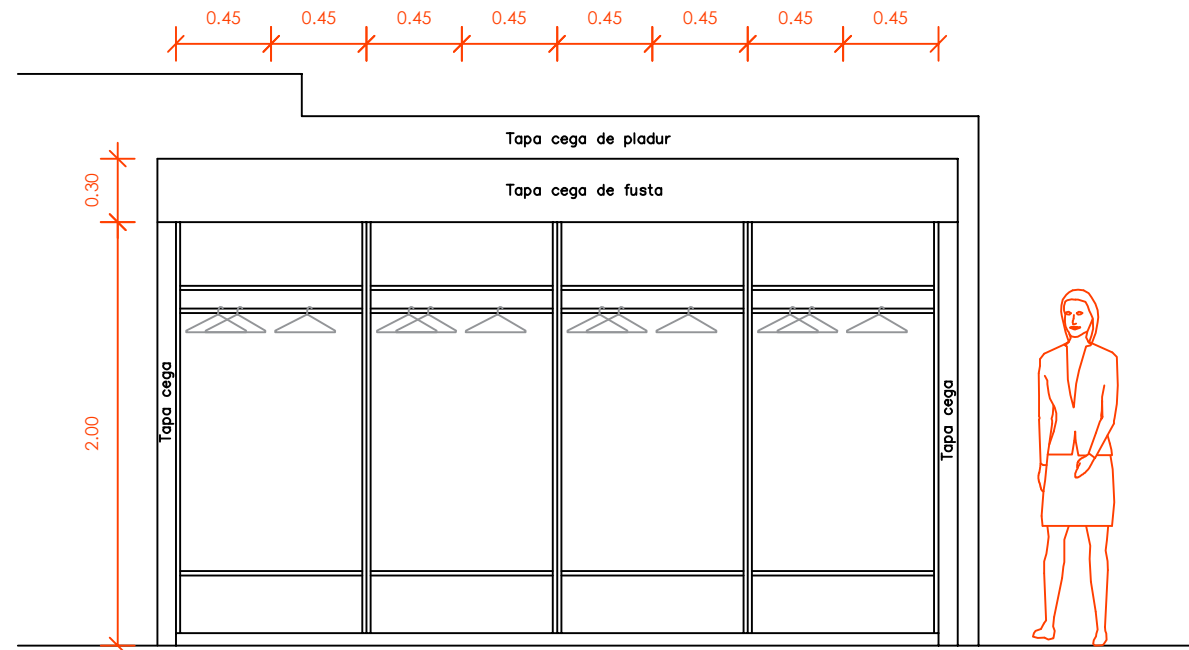
Planta detall moble 7B



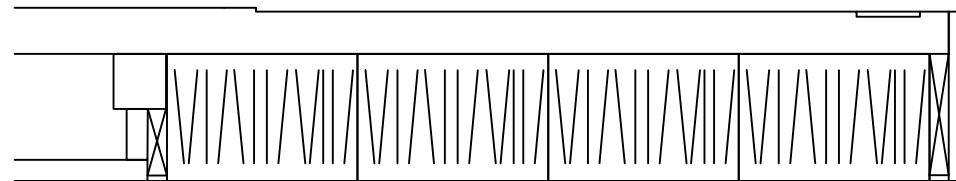
Alçat detall moble 7C



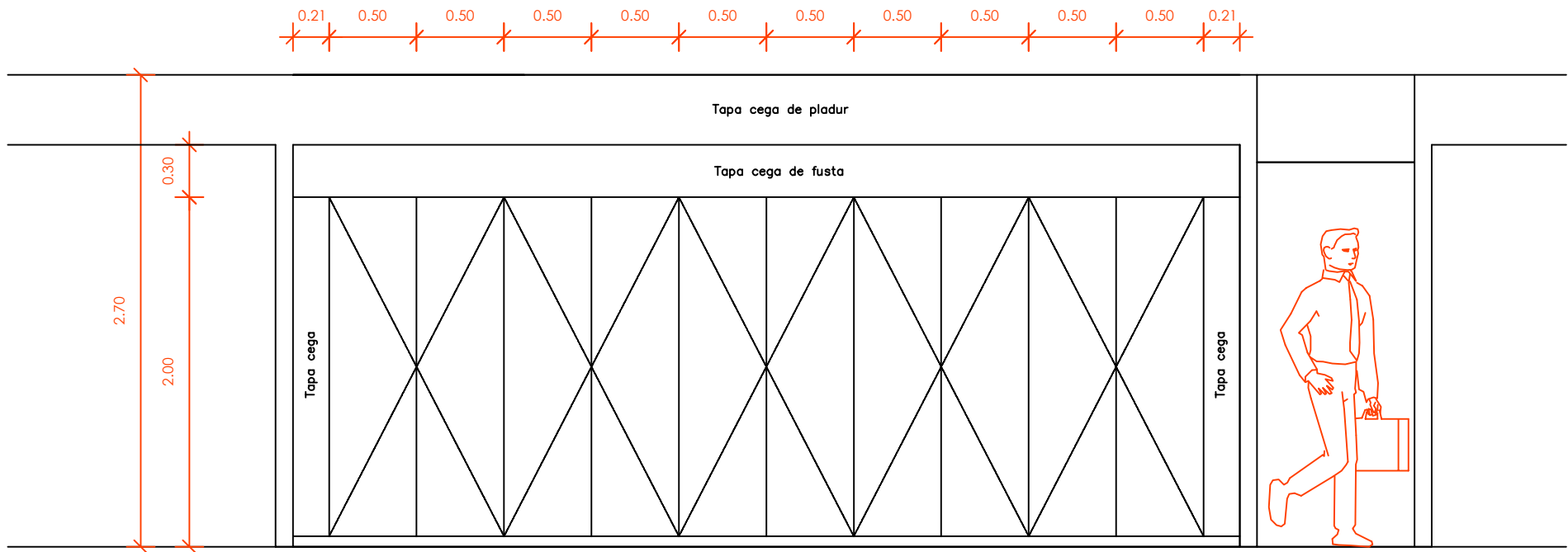
Planta detall moble 7C



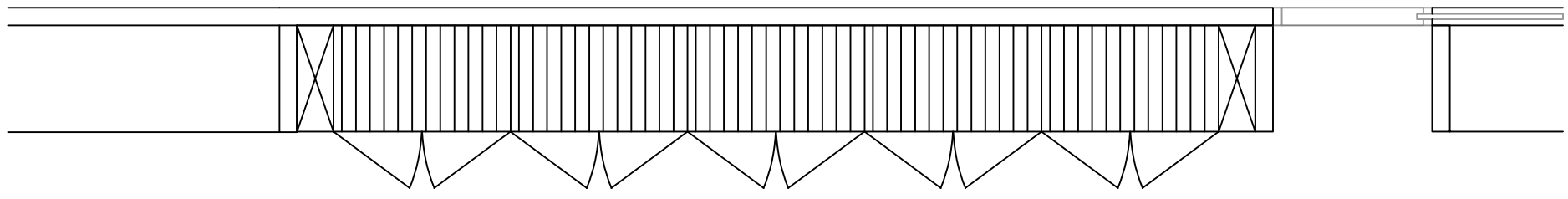
Alçat detall moble 7D



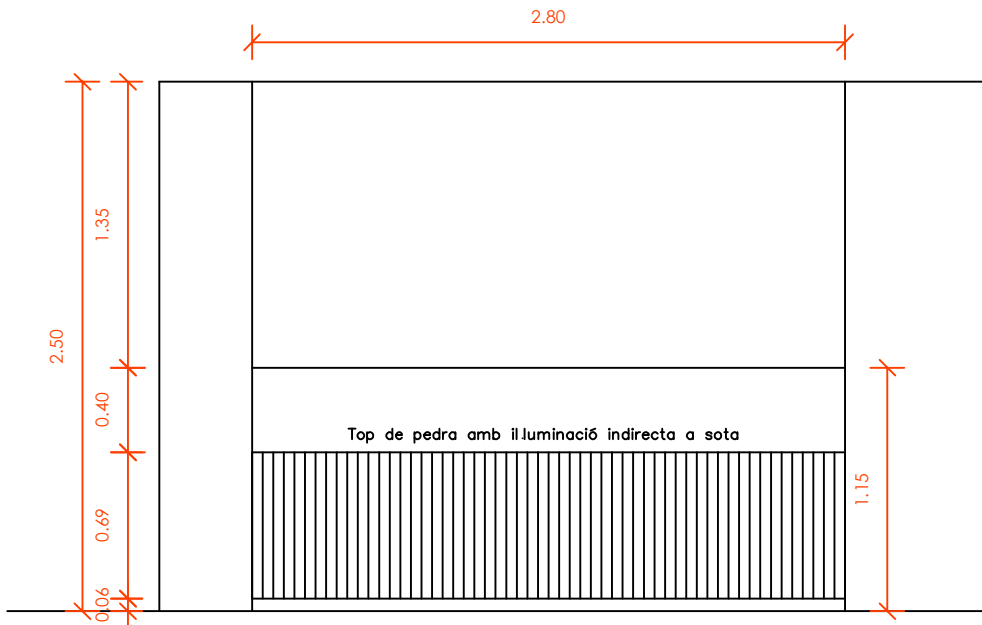
Planta detall moble 7D



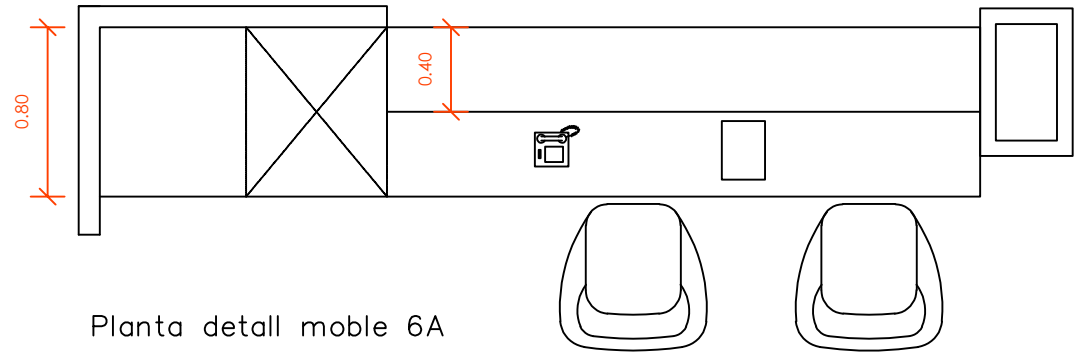
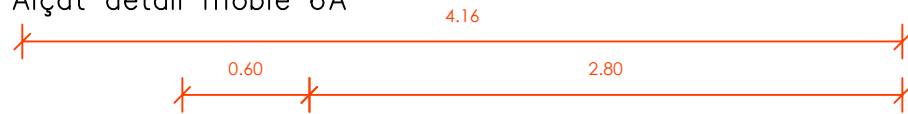
Alçat detall moble 7E



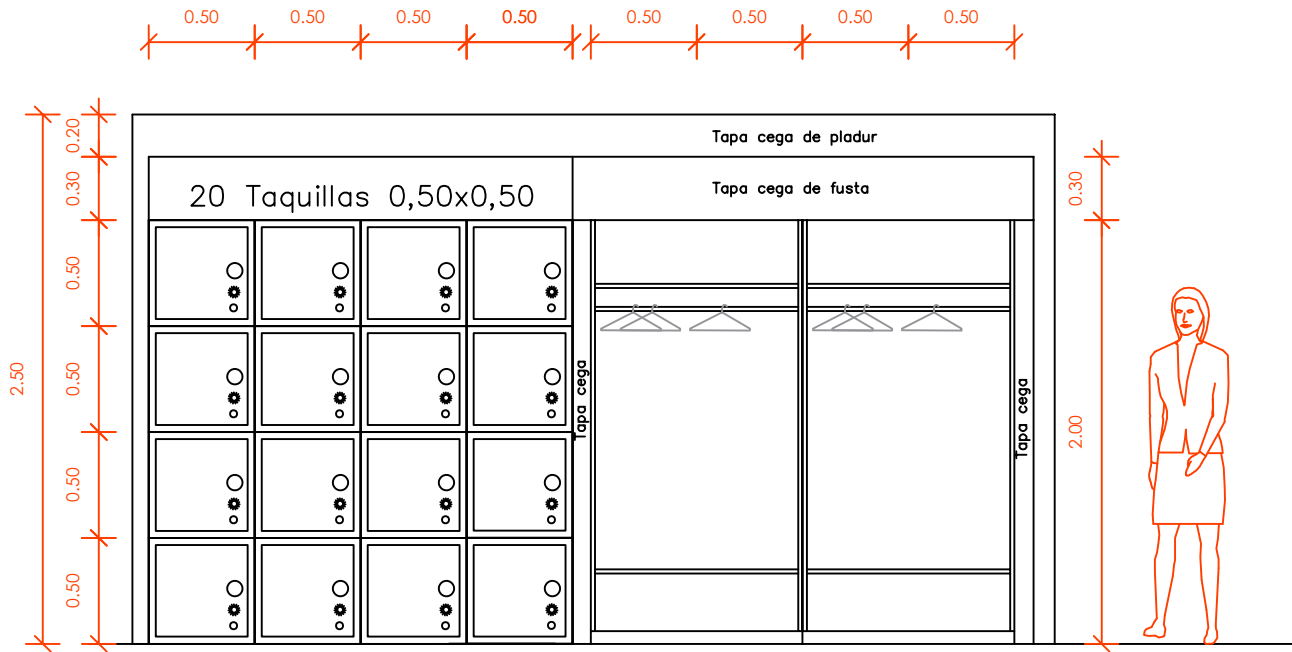
Planta detall moble 7E



Alçat detall moble 6A



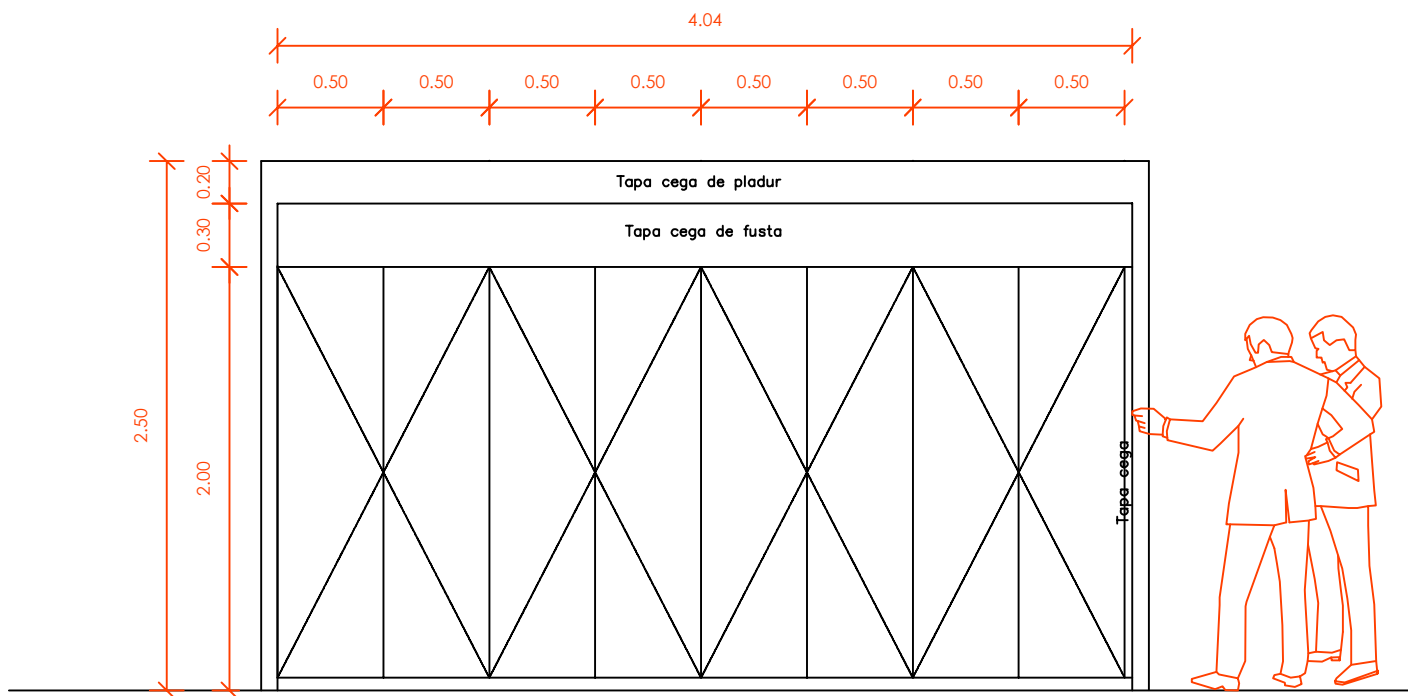
Alçat detall moble 6A



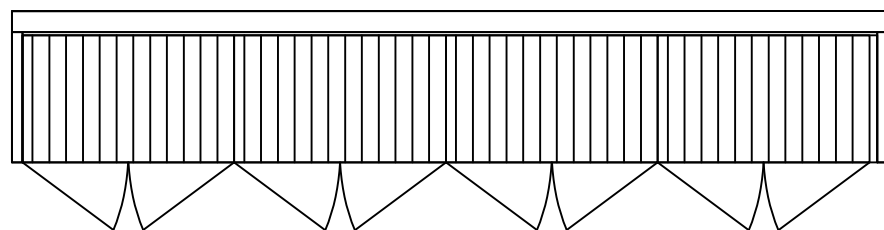
Alçat detall moble 6B



Planta detall moble 6B



Alçat detall mobil 6C



Planta detall mobil 6C