

# Informe trimestral del teixit empresarial i mercat del treball

4t trimestre 2023

Alt  
Penedès



**Cambra**  
de Comerç de Barcelona  
de l'Alt Penedès

## Índex

pàgina

<b>Idees claus</b>	3
<b>Infografia amb els principals resultats</b>	4
<b>Empreses</b>	5
Resum trimestral i evolució dels comptes de cotització	5
<b>Llocs de treball</b>	6
Resum trimestral de les afiliacions total i règim SS	6
Evolució de les afiliacions dels assalariats i autònoms	7
Resum trimestral de les afiliacions per règim SS i sector econòmic	8
Resum trimestral dels assalariats per grandària de l'empresa	9
<b>Afiliats</b>	10
Resum trimestral i evolució total dels afiliats totals i per sexe	10
Evolució dels afiliats per grups d'edat i nacionalitat	11
<b>Atur registrat</b>	12
Resum mensual	12
Situació mensual per divisió d'activitat econòmica	13
<b>Annex: Llistat de les principals empreses segons ingressos</b>	14

## Alt Penedès. Informe trimestral del teixit empresarial i mercat del treball.

### 4t trimestre 2023

El nombre d'**empreses** (comptes de cotització) a la comarca registra 3.255 empreses a finals de desembre del 2023, deu empreses més respecte a un any enrere (+0,3%); aquesta evolució és la mateixa a la registrada pel conjunt de Catalunya (0,3%). Per sectors, el teixit empresarial ha crescut a la construcció i als serveis respecte a l'any anterior (2 i 25 empreses més, respectivament), i ha disminuït un 2,6% a la indústria i un 7,5% a l'agricultura (14 i 3 empresa menys, respectivament). Segons la grandària, el nombre d'empreses ha disminuït interanualment un 0,5% entre les microempreses (fins als 9 treballadors) –que representen el 81,3% del total–, s'ha mantingut entre les grans empreses (de 250 i més treballadors) i ha augmentat un 2,3% a les empreses petites (de 10 a 49 treballadors) i un 11,3% entre les empreses mitjanes (de 50 a 249 treballadors).

El nombre total de **llocs de treball** (afiliacions a la Seguretat Social segons seu de l'empresa al règim general i al règim especial de treballadors autònoms) a la comarca ha augmentat un 3,2% el 31 de desembre del 2023 respecte a un any enrere, fins als 43.605, la xifra més elevada des de 2008<sup>1</sup> (inici de la sèrie disponible). Aquest creixement és superior al registrat pel conjunt de Catalunya (2,7%). Tanmateix, segons el tipus de règim d'afiliació, s'observa un creixement del entre els assalariats (+3,9%) enfront una lleugera disminució entre els autònoms (-0,1%); evolució similar a la del conjunt de Catalunya pel que fa al primer cas, però oposada respecte al segon (+3,1% i +0,4%, respectivament). Per grans sectors econòmics, el nombre d'autònoms ha disminuït a tots els sectors, excepte als serveis (0,9%): un -2,3% al primari, un -4,1% a la indústria i un -0,9% a la construcció. Per contra, el nombre d'assalariats ha augmentat un 6,2% als serveis i un 3,0% a la construcció i pràcticament s'ha mantingut a la indústria (-0,1%). Pel que fa a la grandària de l'empresa el nombre d'assalariats ha crescut a tots els trams analitzats, amb més intensitat a mesura que augmenta el tamany: un 0,1% a les microempreses, un 0,5% a les empreses petites, un 7,2% a les empreses mitjanes i un 8,1% a les empreses grans. Com a resultat, la dimensió mitjana de treballadors per empresa (nombre d'assalariats per compte de cotització) s'enfila als 11 treballadors de mitjana per empresa, la xifra més elevada des del 2008 (inici de la sèrie disponible), juntament amb la del trimestre anterior.

Si s'atén a la residència padronal de l'afiliat, en lloc de la seu de l'empresa, les **persones afiliades** han augmentat un 1,7% a la comarca respecte a un any enrere, fins a les 49.525 a finals de desembre del 2023, la xifra més elevada per aquest mes des del 2012 (inici de la sèrie disponible). Tanmateix, l'evolució ha estat menys notable que la registrada pel conjunt de Catalunya (+2,6%). Per sexe, el creixement ha estat més intens entre les dones (2,5%) que entre els homes (1,1%). Les persones afiliades registren un augment a tots els grans grups d'edat, a excepció de les persones compreses entre els 30 i 44 anys (-2,1%) per efectes demogràfics. Per nacionalitat, els afiliats de nacionalitat estrangera (que representen el 10,4% del total) han crescut el 2,7%, enfront de l'1,6% dels afiliats de nacionalitat espanyola. Si es comparen les afiliacions per seu social i per residència padronal, el nombre és superior en el segon cas (un 14% més); el motiu de la diferència és que treballadors residents a l'Alt Penedès es traslladen a una comarca diferent per treballar.

Pel que fa a les xifres d'**atur**, el desembre del 2023 tanca amb 4.991 persones aturades inscrites a les oficines de Treball de Catalunya a la comarca, el valor més elevat des del març, però el més baix per a un mes de desembre des del 2007. En termes interanuals, el nombre d'aturats disminueix un 0,3%, descens menys intens al registrat al conjunt de Catalunya (-0,9%). Per sexe, l'atur descendeix entre les dones (-1,5%), mentre que entre els homes augmenta un 1,4%. Per trams d'edat, l'atur augmenta entre els més joves menors de 30 anys (+2,8%) i els de 55 anys i més (+4,1%); en canvi, ha minvat un 5,8% entre les persones de 30 a 44 anys i un 2,0% entre les de 45 a 54 anys. Per últim, dels nou tipus d'ocupació analitzats, el nombre d'aturats augmenta a quatre en termes interanuals: +35 persones entre els professionals científics i intel·lectuals, +10 persones entre els tècnics i professionals de suport i 8 persones més entre els directores i gerents i entre els treballadors agrícoles. Destaca la disminució, en termes absoluts, de 34 persones aturades entre les ocupacions elementals.

La **taxa d'atur registral** se situa en el 9,2% el desembre, la xifra més baixa per aquest mes des del 2008 i la mateixa a la registrada al conjunt de Catalunya (9,2%).

---

<sup>1</sup> Cal tenir present que des de desembre de 2020 les dades són provisionals i que l'Idescat realitza la publicació i l'explotació estadística dels fitxers d'afiliacions i comptes de cotització de la Seguretat Social que rep de la Tresoreria General de la Seguretat Social. Abans d'aquesta data la publicació de les dades detallades estava a càrrec de l'Observatori de Treball i Model Productiu de la Generalitat de Catalunya. Per aquest motiu la comparativa de la sèrie històrica podria ser no totalment comparable en algunes variables i àmbits geogràfics.

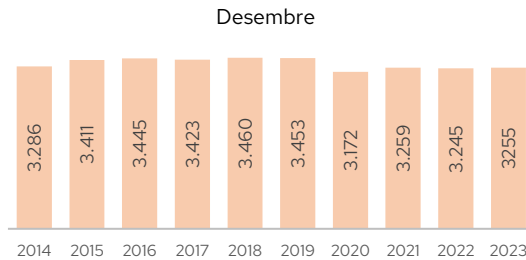
# Alt Penedès - 31 de desembre 23

## Empreses



**Total 3.255**

var. trim. anterior 0,2%  
var. anual 0,3%

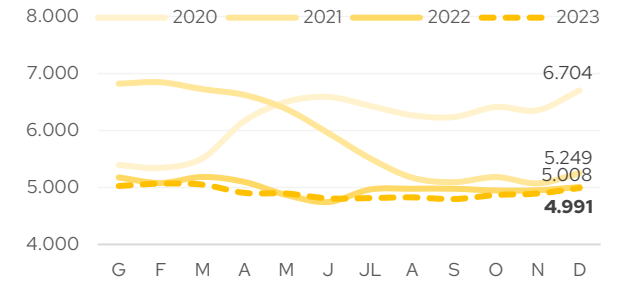


## Aturats



**Total 4.991**

var. mes anterior 2,0%  
var. anual -0,3%

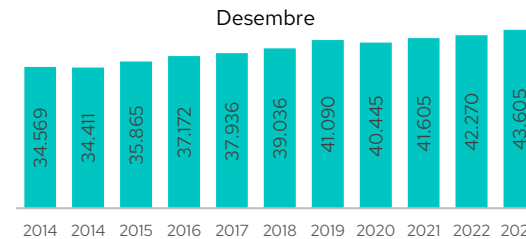


## Llocs de treball



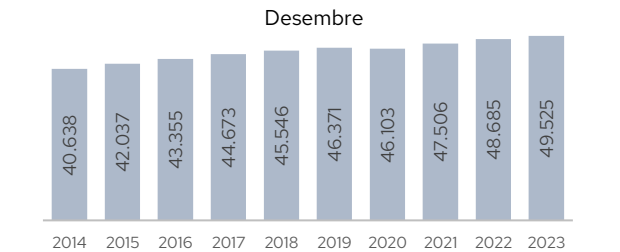
**Total 43.605**

var. trim. anterior 0,1%  
var. anual 3,2%



**Total 49.525**

var. mes anterior -1,4%  
var. anual 1,7%



### Règim afiliació

	Assalariats	Autònoms
Nombre	35.920	7.685
var. anual	3,9%	0,1%

### Sectors

	Agricultura	Indústria	Construcció	Serveis
Nombre	745	12.155	3.005	27.700
var. anual	-3,9%	-0,3%	1,5%	2,2%

## Afiliats

### Sexe

	Home	Dona
Nombre	26.845	22.680
var. anual	1,1%	2,5%

### Nacionalitat

	Espanyola	Estrangera
Nombre	44.390	5.135
var. anual	1,6%	2,7%

### Edat

	Menys de 30 anys	De 30 a 44 anys	De 45 a 54 anys	De 55 anys i més
Nombre	7.810	15.820	15.605	10.290
var. anual	3,4%	-2,1%	2,2%	2,9%

Font: Elaboració pròpia a partir de dades de l'Idescat i Generalitat de Catalunya

Notes: Empreses: Comptes de cotització

Afiliats: Afiliats a la Seguretat Social segons residència padronal de l'afiliat



Llocs de treball: Afiliacions a la Seguretat Social segons ubicació de la seu social empresa

Aturats: Aturats registrats a les oficines del SOC

# Empreses

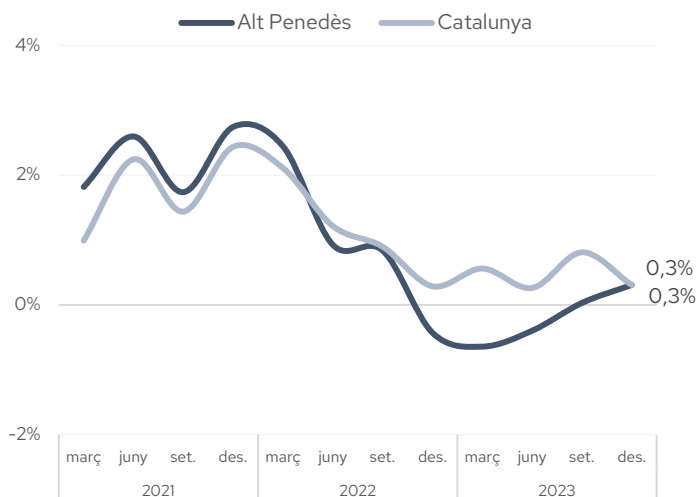
## Comptes de cotització

### Alt Penedès - 31 de desembre 23

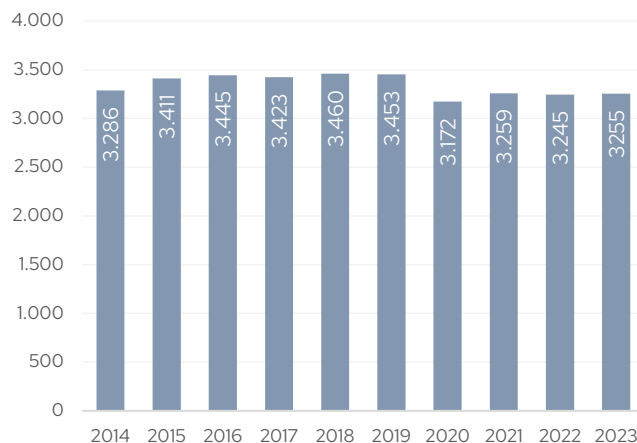
		% sobre el total	període anterior		mateix període any anterior	
			Variació absoluta	Variació relativa	Variació absoluta	Variació relativa
<b>Per sector d'activitat</b>						
 Agricultura	37	1,1%	-3	-7,5%	●	-3 -7,5% ●
 Indústria	518	15,9%	-4	-0,8%	●	-14 -2,6% ●
 Construcció	361	11,1%	5	1,4%	●	2 0,6% ●
 Serveis	2.339	71,9%	8	0,3%	●	25 1,1% ●
<b>Per grandària del compte de cotització</b>						
Fins a 9 treballadors	2.645	81,3%	0	0,0%	●	-12 -0,5% ●
De 10 a 49 treballadors	493	15,1%	2	0,4%	●	11 2,3% ●
De 50 a 249 treballadors	108	3,3%	5	4,9%	●	11 11,3% ●
250 i més treballadors	9	0,3%	-1	-10,0%	●	0 0,0% ●
<b>Total</b>	<b>3.255</b>	<b>100,0%</b>	<b>6</b>	<b>0,2%</b>	●	<b>10 0,3%</b> ●

Font: Elaboració pròpia a partir de dades d'Idescat. ● taxa de variació positiva >0,5% ● taxa de variació entre -0,5% i +0,5% ● taxa de variació negativa <-0,5%

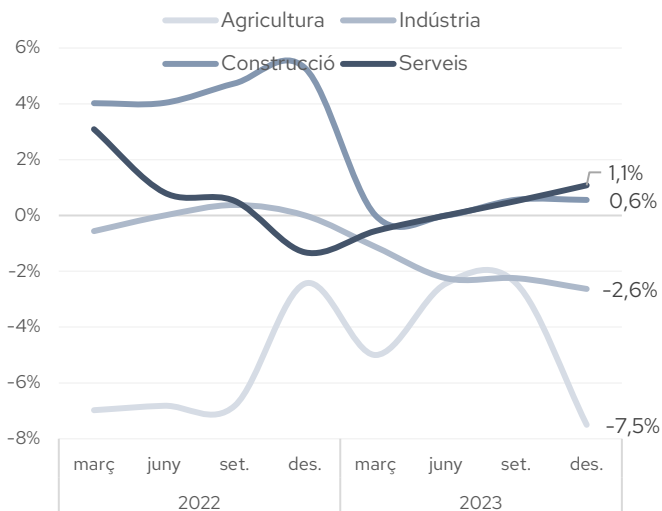
#### Total. Variació anual (%)



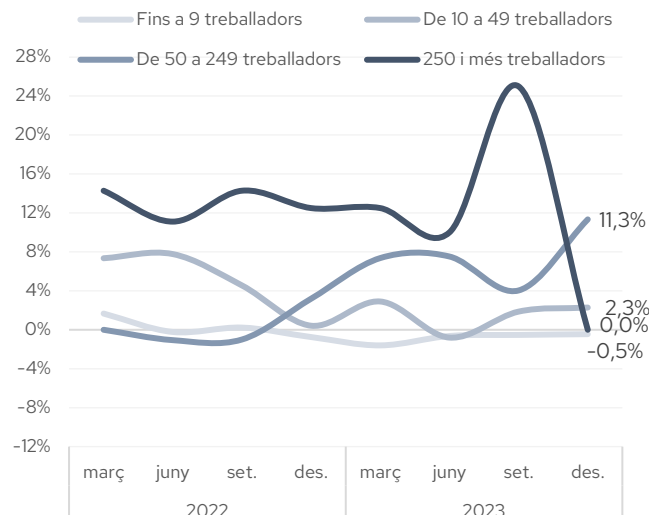
#### Total. Nombre 31 de desembre. Alt Penedès



#### Per sector d'activitat. Variació anual (%) Alt Penedès



#### Per grandària d'empresa. Variació anual (%) Alt Penedès



Notes: • Cal tenir present que des de desembre de 2020 l'Idescat realitza la publicació i l'explotació estadística dels fitxers d'afiliacions i comptes de cotització de la Seguretat Social que rep de la Tresoreria General de la Seguretat Social. Abans d'aquesta data la publicació de les dades detallades estava a càrrec de l'Observatori de Treball i Model Productiu de la Generalitat de Catalunya. Per aquest motiu la comparativa de la sèrie històrica podria ser no totalment comparable en algunes variables i àmbits geogràfics. • Les dades per sector d'activitat i grandària del compte de cotització només estan disponibles a l'Idescat

Font: Elaboració pròpia a partir de les dades de l'Idescat

## Llocs de treball

Afiliacions a la Seguretat Social segons ubicació de la seu de l'empresa

### Alt Penedès - 31 de desembre 23

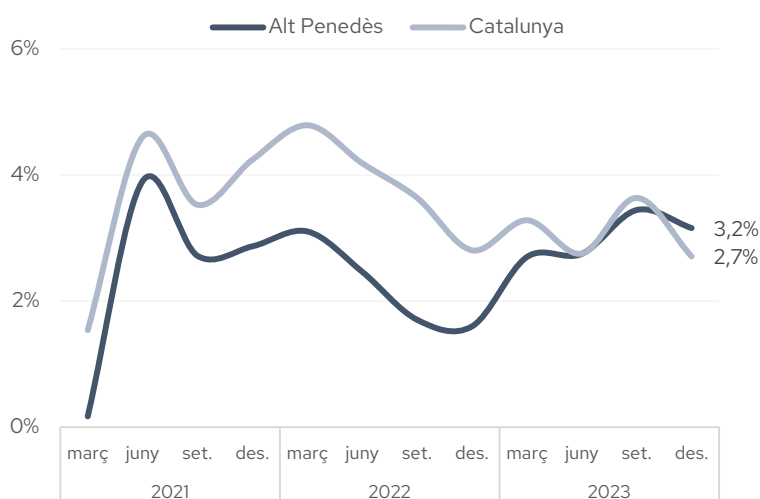
	Afiliacions	% sobre el total	període anterior		mateix període any anterior	
			Variació absoluta	Variació relativa	Variació absoluta	Variació relativa
Assalariats	35.920	82,4%	65	0,2%	1.345	3,9%
Autònoms	7.685	17,6%	-10	-0,1%	-10	-0,1%
<b>Total</b>	<b>43.605</b>	<b>100,0%</b>	<b>55</b>	<b>0,1%</b>	<b>1.335</b>	<b>3,2%</b>

**Font:** Elaboració pròpia a partir de les dades de l'Idescat.

**Nota:** Assalariats: afiliacions al règim general i al règim especial de la mineria del carbó i Autònoms: afiliacions al règim especial de treballadors autònoms

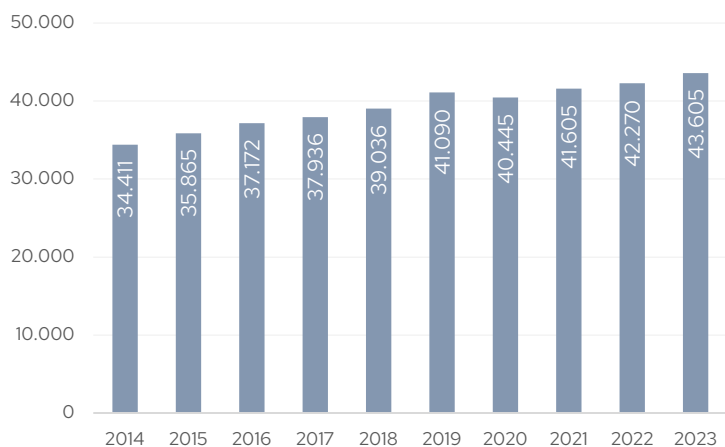
● taxa de variació positiva >0,5% ● taxa de variació entre -0,5% i +0,5% ● taxa de variació negativa < -0,5%

### Total. Variació anual (%)



**Font:** Elaboració pròpia a partir de les dades d'Idescat.

### Total. Nombre 31 de desembre. Alt Penedès

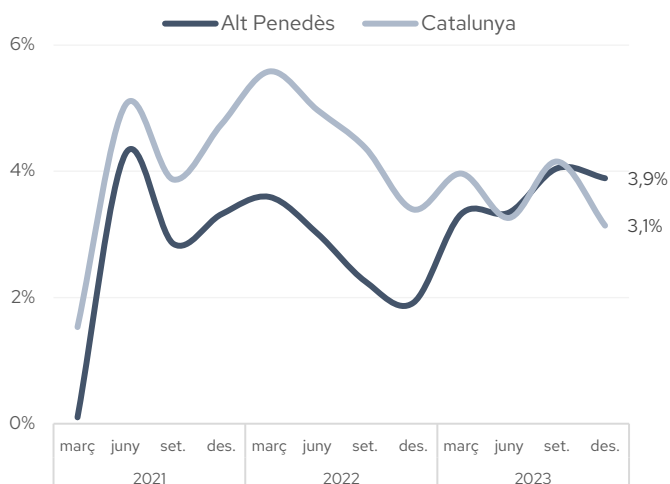


**Font:** Elaboració pròpia a partir de les dades de l'Idescat

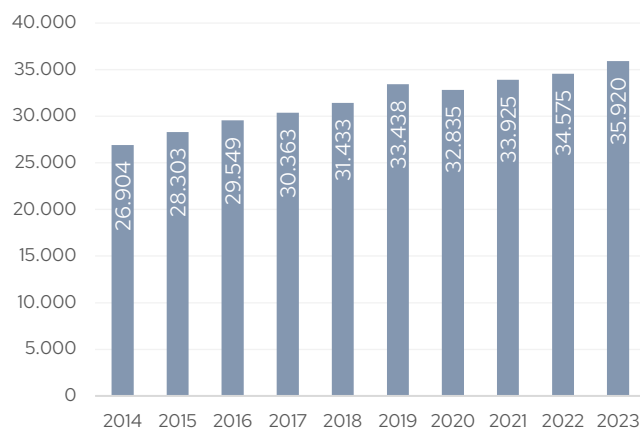
# Llocs de treball

## Afiliacions a la Seguretat Social segons ubicació de la seu de l'empresa

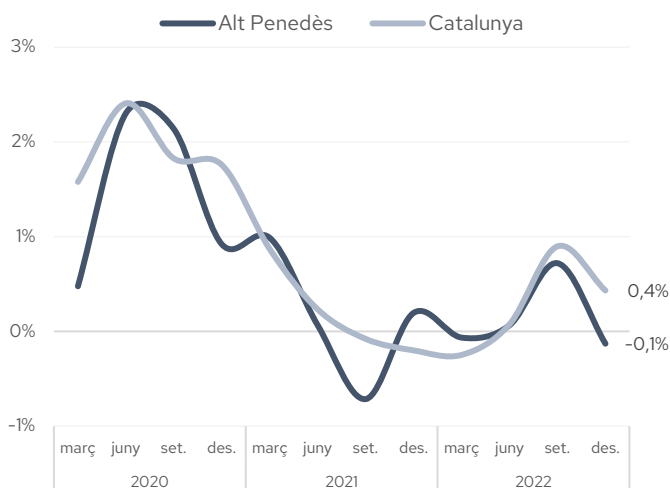
**Assalariats. Variació anual (%)**



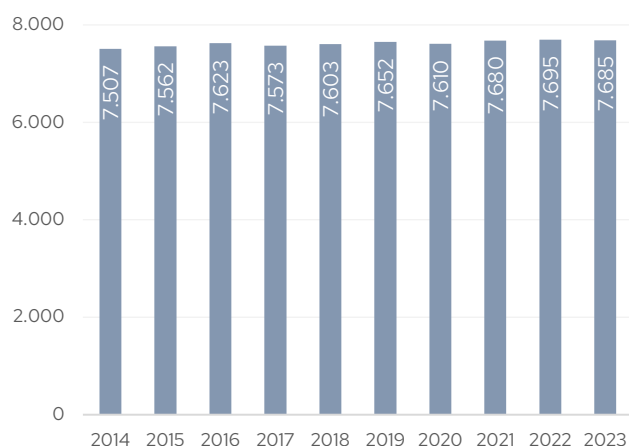
**Assalariats. Nombre 31 de desembre. Alt Penedès**



**Autònoms. Variació anual (%)**



**Autònoms. Nombre 31 de desembre. Alt Penedès**



**Notes:** • Cal tenir present que des de desembre de 2020 l'Idescat realitza la publicació i l'explotació estadística dels fitxers d'afiliacions i comptes de cotització de la Seguretat Social que rep de la Tresoreria General de la Seguretat Social. Abans d'aquesta data la publicació de les dades detallades estava a càrrec de l'Observatori de Treball i Model Productiu de la Generalitat de Catalunya. **Per aquest motiu la comparativa de la sèrie històrica podria ser no totalment comparable en algunes variables i àmbits geogràfics.**





- Assalariats: afiliacions al règim general i al règim especial de la mineria del carbó i Autònoms: afiliacions al règim especial de treballadors autònoms
- Dades provisionals des del IVT.20

**Font:** Elaboració pròpia a partir de les dades d'Idescat.

## Llocs de treball

### Afiliacions a la Seguretat Social segons règim i sector econòmic

#### Alt Penedès - 31 de desembre 23

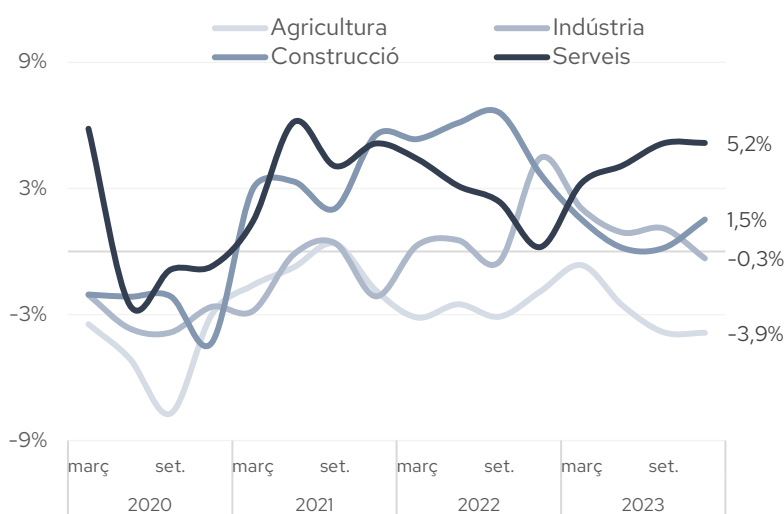
		Afiliacions		% sobre el total règim		període anterior		mateix període any anterior	
		comarca	sector	absoluta	Variació relativa	absoluta	Variació relativa		
<b>Agricultura</b> 	Assalariats	105	14,1%	0	0,0%	-15	-12,5%		
	Autònoms	640	85,9%	-5	-0,8%	-15	-2,3%		
	<b>Total</b>	<b>745</b>	<b>100,0%</b>	<b>-5</b>	<b>-0,7%</b>	<b>-30</b>	<b>-3,9%</b>		
<b>Indústria</b> 	Assalariats	11.450	94,2%	-285	-2,4%	-10	-0,1%		
	Autònoms	705	5,8%	-10	-1,4%	-30	-4,1%		
	<b>Total</b>	<b>12.155</b>	<b>100,0%</b>	<b>-295</b>	<b>-2,4%</b>	<b>-40</b>	<b>-0,3%</b>		
<b>Construcció</b> 	Assalariats	1.875	62,4%	20	1,1%	55	3,0%		
	Autònoms	1.130	37,6%	-5	-0,4%	-10	-0,9%		
	<b>Total</b>	<b>3.005</b>	<b>100,0%</b>	<b>15</b>	<b>0,5%</b>	<b>45</b>	<b>1,5%</b>		
<b>Serveis</b> 	Assalariats	22.490	81,2%	330	1,5%	1.315	6,2%		
	Autònoms	5.210	18,8%	10	0,2%	45	0,9%		
	<b>Total</b>	<b>27.700</b>	<b>100,0%</b>	<b>340</b>	<b>1,2%</b>	<b>1.360</b>	<b>5,2%</b>		
<b>TOTAL</b>	Assalariats	35.920	82,4%	65	0,2%	1.345	3,9%		
	Autònoms	7.685	17,6%	-10	-0,1%	-10	-0,1%		
	<b>Total</b>	<b>43.605</b>	<b>100,0%</b>	<b>55</b>	<b>0,1%</b>	<b>1.335</b>	<b>3,2%</b>		

Font: Elaboració pròpia a partir de les dades d'Idescat.

Assalariats: afiliacions al règim general i al règim especial de la mineria del carbó i Autònoms: afiliacions al règim especial de treballadors autònoms

● taxa de variació positiva >0,5% ● taxa de variació entre -0,5% i +0,5% ● taxa de variació negativa < -0,5%

#### Llocs de treball totals. Variació anual (%) Alt Penedès



Notes: • Cal tenir present que des de desembre de 2020 l'Idescat realitza la publicació i l'exploració estadística dels fitxers d'afiliacions i comptes de cotització de la Seguretat Social que rep de la Tresoreria General de la Seguretat Social. Abans d'aquesta data la publicació de les dades detallades estava a càrrec de l'Observatori de Treball i Model Productiu de la Generalitat de Catalunya. **Per aquest motiu la comparativa de la sèrie històrica podria ser no totalment comparable en algunes variables i àmbits geogràfics.**

• Dades provisionals des del IVT.20

Font: Elaboració pròpia a partir de les dades de l'Idescat



# Assalariats

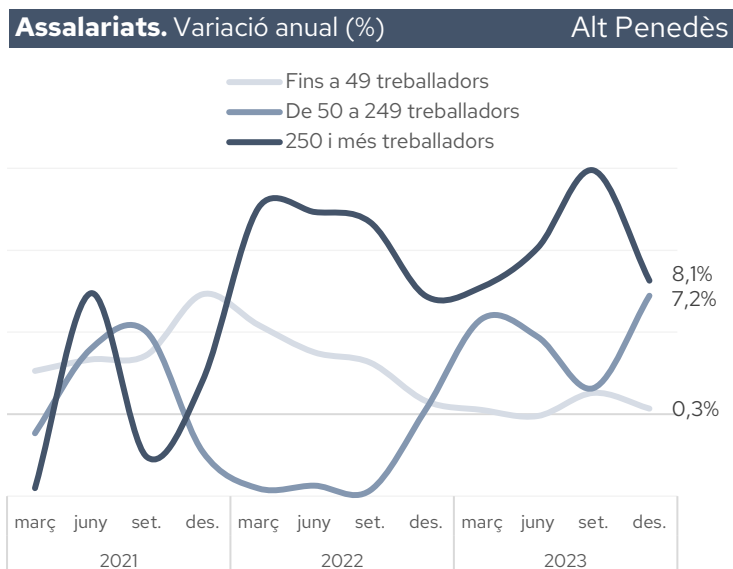
Afiliacions a la Seguretat Social règim general segons grandària de l'empresa

## Alt Penedès - 31 de desembre 23

Assalariats	% sobre el total	període anterior		mateix període any anterior		
		Variació absoluta	Variació relativa	Variació absoluta	Variació relativa	
Fins a 9 treballadors	7.530	21,0%	-15	-0,2%	5	0,1%
De 10 a 49 treballadors	10.205	28,4%	-165	-1,6%	55	0,5%
De 50 a 249 treballadors	10.610	29,5%	400	3,9%	715	7,2%
250 i més treballadors	7.570	21,1%	-155	-2,0%	570	8,1%
<b>Total</b>	<b>35.920</b>	<b>100,0%</b>	<b>65</b>	<b>0,2%</b>	<b>1.345</b>	<b>3,9%</b>

Font: Elaboració pròpia a partir de les dades d'Idescat.

● taxa de variació positiva >0,5% ● taxa de variació entre -0,5% i +0,5% ● taxa de variació negativa < -0,5%



Font: Elaboració pròpia a partir de les dades d'Idescat.

Notes: • Assalariats: afiliacions al règim general i al règim especial de la mineria del carbó  
• Dades provisionals des del IVT.20

# Afiliats a la Seguretat Social segons residència padronal de l'afiliat

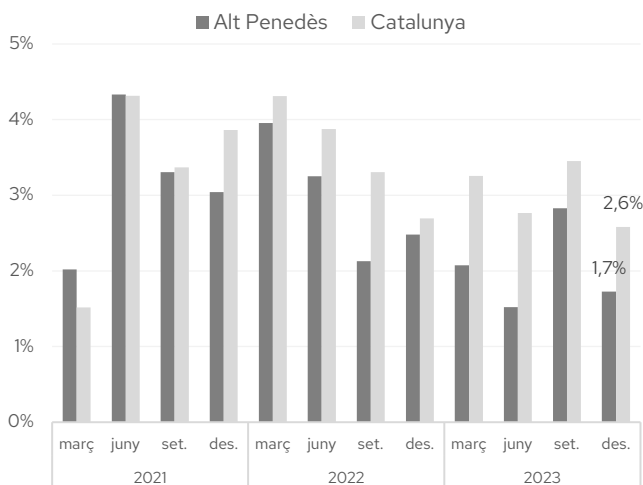
## Alt Penedès - 31 de desembre 23

	Afiliats	% sobre el total	mes anterior		mateix mes any anterior	
			Variació absoluta	Variació relativa	Variació absoluta	Variació relativa
<b>Per sexe:</b>						
Home	26.845	54,2%	-450	-1,6%	295	1,1%
Dona	22.680	45,8%	-265	-1,2%	550	2,5%
<b>Per edats:</b>						
Menys de 30 anys	7.810	15,8%	-270	-3,3%	260	3,4%
De 30 a 44 anys	15.820	31,9%	-290	-1,8%	-335	-2,1%
De 45 a 54 anys	15.605	31,5%	-145	-0,9%	340	2,2%
De 55 anys i més	10.290	20,8%	-5	0,0%	575	5,9%
<b>Per nacionalitat</b>						
Espanyola	44.390	89,6%	-635	-1,4%	705	1,6%
Estrangera	5.135	10,4%	-80	-1,5%	135	2,7%
<b>Total afiliats</b>	<b>49.525</b>	<b>100,0%</b>	<b>-715</b>	<b>-1,4%</b>	<b>840</b>	<b>1,7%</b>

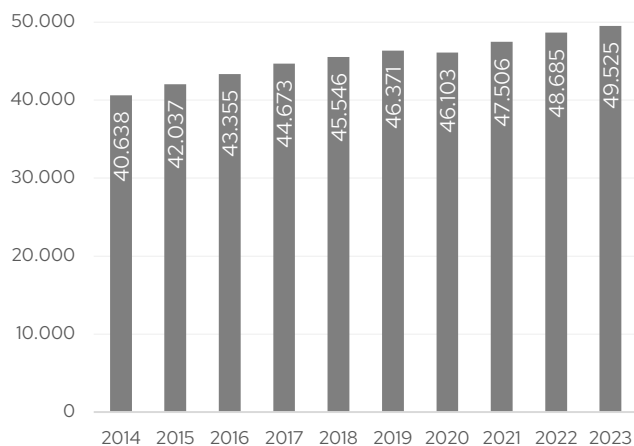
Font: Elaboració pròpia a partir de les dades d'Idescat

● taxa de variació positiva >0,5% ● taxa de variació entre -0,5% i +0,5% ● taxa de variació negativa < -0,5%

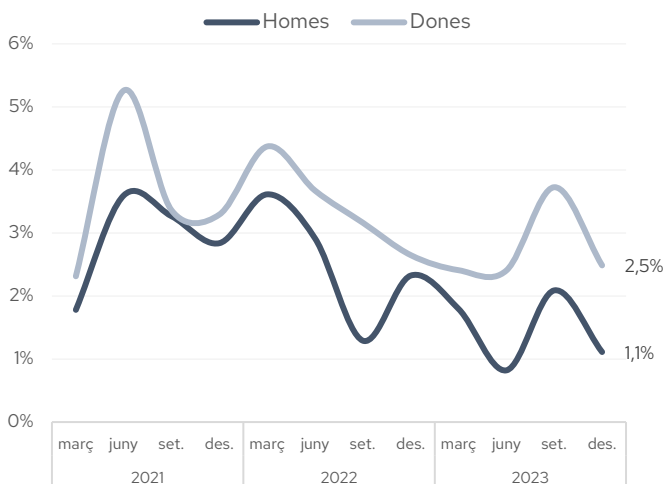
### Total. Variació anual (%)



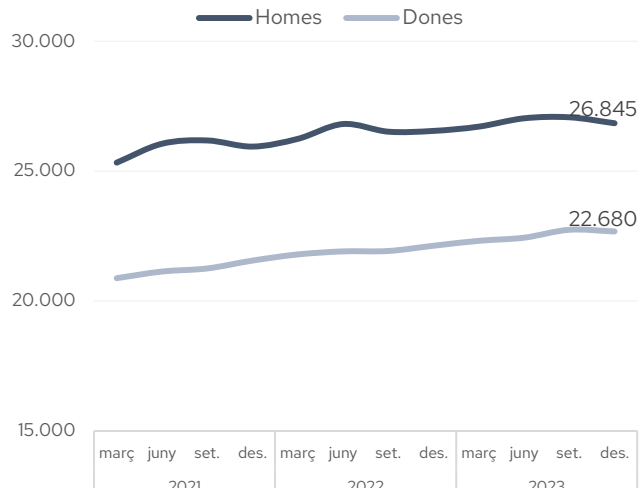
### Total. Nombre 31 de desembre. Alt Penedès



### Sexe. Variació anual (%) Alt Penedès



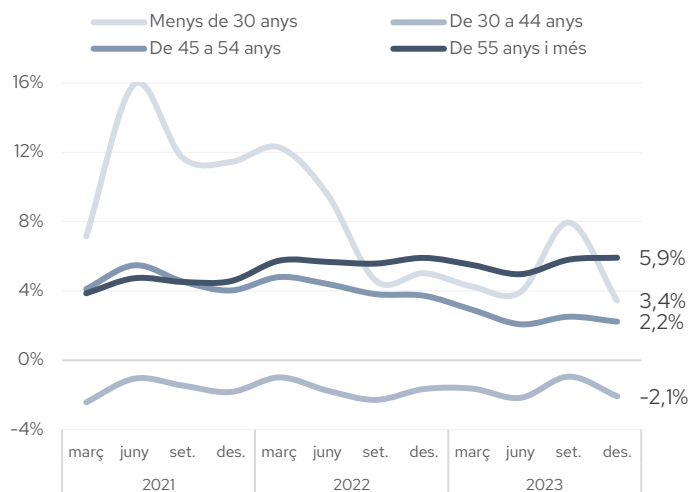
### Sexe. Nombre Alt Penedès



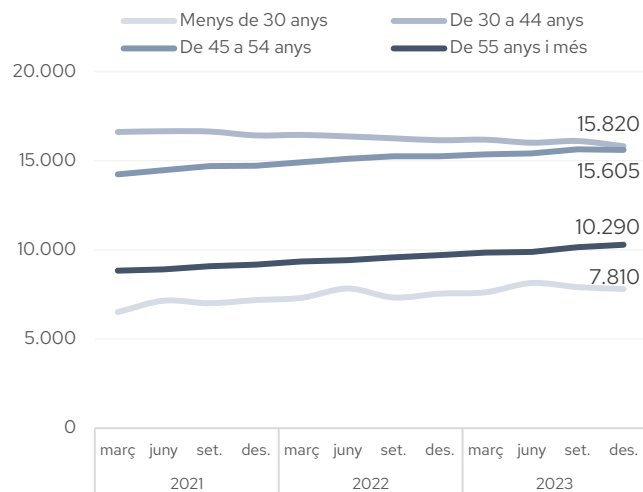
Font: Elaboració pròpia a partir de les dades d'Idescat

# Afiliats a la Seguretat Social segons residència padronal de l'afiliat

**Edat. Variació anual (%)** Alt Penedès

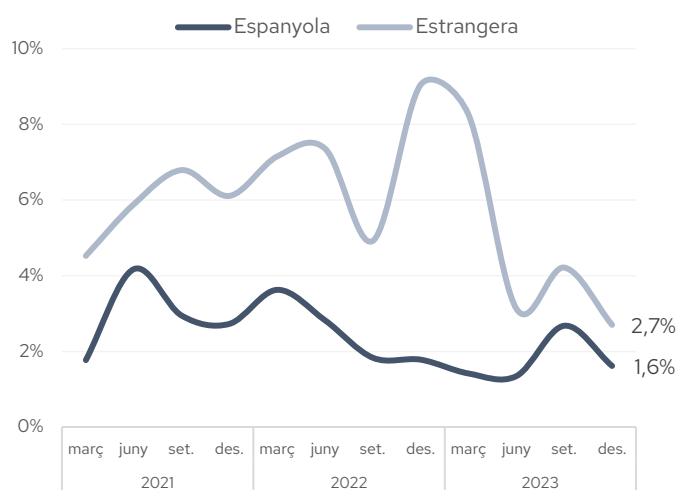


**Edat. Nombre** Alt Penedès

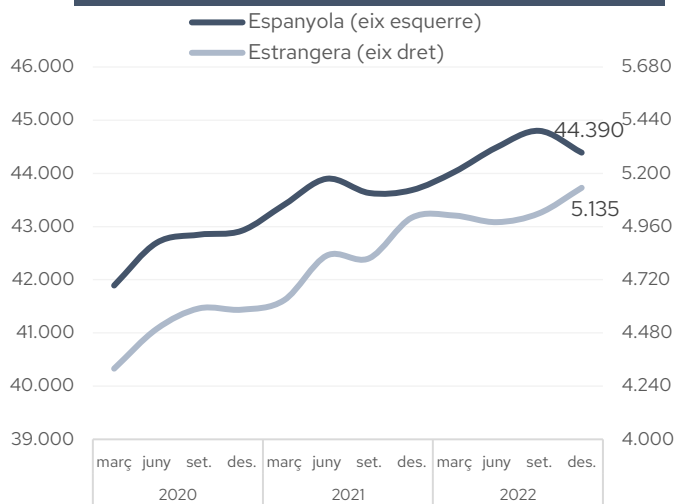


Font: Elaboració pròpia a partir de les dades d'Idescat

**Nacionalitat. Variació anual (%)** Alt Penedès



**Nacionalitat. Nombre** Alt Penedès



Font: Elaboració pròpia a partir de les dades d'Idescat

# Atur registrat

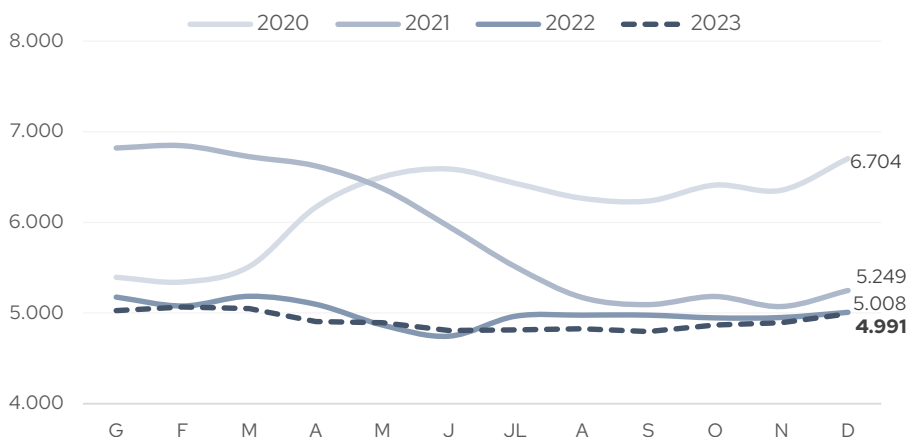
Alt Penedès - 31 de desembre 23

	Atur registrat	% s/ el total	mes anterior		mateix mes any anterior	
			Variació absoluta	Variació relativa	Variació absoluta	Variació relativa
<b>Per sexe:</b>						
Home	2.049	41,1%	42	2,1%	●	29 1,4% ●
Dona	2.942	58,9%	55	1,9%	●	-46 -1,5% ●
<b>Per edats:</b>						
Menys de 30 anys	622	12,5%	-15	-2,4%	●	17 2,8% ●
De 30 a 44 anys	1.292	25,9%	55	4,4%	●	-79 -5,8% ●
De 45 a 54 anys	1.287	25,8%	48	3,9%	●	-26 -2,0% ●
De 55 anys i més	1.790	35,9%	9	0,5%	●	71 4,1% ●
<b>Per ocupació:</b>						
Ocupacions militars	1	0,0%	0			1
Directors i gerents	63	1,3%	-3	-4,5%	●	8 14,5% ●
Professionals científics i intel·lectuals	309	6,2%	11	3,7%	●	35 12,8% ●
Tècnics i professionals de suport	492	9,9%	22	4,7%	●	10 2,1% ●
Empleats oficina comptables i administratius	588	11,8%	-9	-1,5%	●	-18 -3,0% ●
Treballadors restauració, personals i venedors	1.020	20,4%	5	0,5%	●	-9 -0,9% ●
Treb. act. agrícoles, ramaderes i pesqueres	61	1,2%	2	3,4%	●	8 15,1% ●
Artesans, treballadors indústries i construcció	419	8,4%	18	4,5%	●	-1 -0,2% ●
Operadors instal·lacions i màquines, i muntadors	307	6,2%	14	4,8%	●	-17 -5,2% ●
Ocupacions elementals	1.731	34,7%	37	2,2%	●	-34 -1,9% ●
<b>Total</b>	<b>4.991</b>	<b>100%</b>	<b>97</b>	<b>2,0%</b>	<b>●</b>	<b>-17 -0,3%</b> ●

Font: Elaboració pròpia a partir de les dades de l'Observatori del Treball i Model Productiu de la Generalitat de Catalunya.

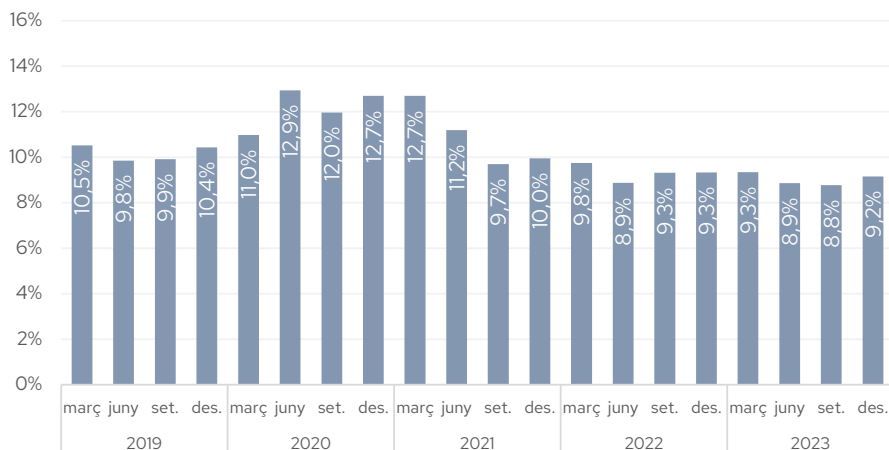
● taxa de variació negativa < -0,5% ● taxa de variació entre -0,5% i +0,5% ● taxa de variació positiva > 0,5%

## Evolució mensual del nombre d'aturats registrats



Font: Observatori de Treball i Model Productiu de la Generalitat de Catalunya.

## Evolució trimestral de la taxa d'atur registrat



Font: Observatori de Treball i Model Productiu de la Generalitat de Catalunya.

# Atur registrat

Alt Penedès - 31 de desembre 23

CCAE-09	Activitat Econòmica	Aturats registrats	% sobre el total	Mes anterior		Mateix mes any anterior	
				Variació absoluta	Variació relativa	Variació absoluta	Variació relativa
01	Agricultura, ramaderia i caça	167	3,35%	3	1,8%	-19	-10,2%
02	Silvicultura i explotació forestal	1	0,02%	-1	-50,0%	-1	-50,0%
03	Pesca i aqüicultura	0	0,00%	0		0	
06	Petrol i gas natural	0	0,00%	0		0	
07	Minerals metàl·lics	0	0,00%	0		0	
08	Minerals no metàl·lics ni energètics	1	0,02%	0	0,0%	0	0,0%
09	Suport a les indústries extractives	0	0,00%	0		0	
10	Indústries de productes alimentaris	123	2,46%	4	3,4%	3	2,5%
11	Fabricació de begudes	158	3,17%	9	6,0%	1	0,6%
12	Indústries del tabac	0	0,00%	0		0	
13	Indústries tèxtils	43	0,86%	2	4,9%	8	22,9%
14	Confecció de peces de vestir	18	0,36%	1	5,9%	-15	-45,5%
15	Indústria del cuir i del calçat	2	0,04%	0	0,0%	0	0,0%
16	Indústries fusta i suro, exc. mobles	13	0,26%	0	0,0%	2	18,2%
17	Indústries del paper	41	0,82%	0	0,0%	2	5,1%
18	Arts gràfiques i suports enregistrats	23	0,46%	3	15,0%	0	0,0%
19	Coqueries i refinació del petroli	0	0,00%	0		0	
20	Indústries químiques	30	0,60%	2	7,1%	-1	-3,2%
21	Productes farmacèutics	12	0,24%	1	9,1%	4	50,0%
22	Cautxú i plàstic	55	1,10%	-2	-3,5%	17	44,7%
23	Productes minerals no metàl·lics ncaa	20	0,40%	-4	-16,7%	-10	-33,3%
24	Metal·lúrgia	8	0,16%	2	33,3%	-4	-33,3%
25	Productes metàl·lics, exc. maquinària	57	1,14%	1	1,8%	14	32,6%
26	Productes informàtics i electrònics	9	0,18%	1	12,5%	5	125,0%
27	Materials i equips elèctrics	9	0,18%	-1	-10,0%	0	0,0%
28	Maquinària i equips ncaa	33	0,66%	3	10,0%	-5	-13,2%
29	Vehicles de motor, remolcs i semiremolcs	83	1,66%	-6	-6,7%	-26	-23,9%
30	Altres materials de transport	1	0,02%	0		-1	
31	Mobles	13	0,26%	-1	-7,1%	-3	-18,8%
32	Indústries manufactureres diverses	10	0,20%	0	0,0%	2	25,0%
33	Reparació i instal·lació de maquinària	13	0,26%	2	18,2%	-7	-35,0%
35	Energia elèctrica i gas	2	0,04%	0	0,0%	0	0,0%
36	Aigua	4	0,08%	0	0,0%	3	300,0%
37	Tractament d'aigües residuals	4	0,08%	1		2	
38	Tractament de residus	26	0,52%	0	0,0%	3	13,0%
39	Gestió de residus	0	0,00%	0		0	
41	Construcció d'immobles	135	2,70%	5	3,8%	-17	-11,2%
42	Construcció d'obres d'enginyeria civil	13	0,26%	-1	-7,1%	0	0,0%
43	Activitats especialitzades construcció	148	2,97%	9	6,5%	-7	-4,5%
45	Venda i reparació de vehicles motor	50	1,00%	-3	-5,7%	-4	-7,4%
46	Comerç engròs, exc. vehicles motor	201	4,03%	3	1,5%	14	7,5%
47	Comerç detall, exc. vehicles motor	465	9,32%	6	1,3%	10	2,2%
49	Transport terrestre i per canonades	79	1,58%	-4	-4,8%	7	9,7%
51	Transport aeri	1	0,02%	0	0,0%	-1	
52	Emmagatzematge i afins al transport	78	1,56%	7	9,9%	13	20,0%
53	Activitats postals i de correus	18	0,36%	-2	-10,0%	-1	-5,3%
55	Serveis d'allotjament	39	0,78%	-1	-2,5%	-4	-9,3%
56	Serveis de menjar i begudes	343	6,87%	-2	-0,6%	-22	-6,0%
58	Edició	8	0,16%	0	0,0%	3	60,0%
59	Cinema i vídeo; enregistrament de so	14	0,28%	-2	-12,5%	4	40,0%
60	Ràdio i televisió	1	0,02%	0		-3	
61	Telecomunicacions	6	0,12%	1	20,0%	-2	-25,0%
62	Serveis de tecnologies de la informació	37	0,74%	2	5,7%	13	54,2%
63	Serveis d'informació	7	0,14%	1	16,7%	3	75,0%
64	Mediació financera	23	0,46%	0	0,0%	1	4,5%
65	Assegurances i fons pensions	5	0,10%	1	25,0%	1	25,0%
66	Activitats auxiliars mediació financera	8	0,16%	0	0,0%	-6	-42,9%
68	Activitats immobiliàries	22	0,44%	-5	-18,5%	0	0,0%
69	Activitats jurídiques i de comptabilitat	40	0,80%	0	0,0%	8	25,0%
70	Seus centrals i consultoria empresarial	18	0,36%	-1	-5,3%	2	12,5%
71	Serveis tècnics arquitectura i enginyeria	23	0,46%	-2	-8,0%	4	21,1%
72	Recerca i desenvolupament	7	0,14%	-1	-12,5%	-4	-36,4%
73	Publicitat i estudis de mercat	14	0,28%	-1	-6,7%	-4	-22,2%
74	Activitats professionals i tècniques ncaa	26	0,52%	-2	-7,1%	0	0,0%
75	Activitats veterinars	3	0,06%	0		0	0,0%
77	Activitats de lloguer	22	0,44%	0	0,0%	2	10,0%
78	Activitats relacionades amb l'ocupació	467	9,36%	46	10,9%	-75	-13,8%
79	Agències viatges i operadors turístics	8	0,16%	0	0,0%	0	0,0%
80	Activitats de seguretat i investigació	24	0,48%	-1	-4,0%	7	41,2%
81	Serveis a edificis i de jardineria	350	7,01%	6	1,7%	12	3,6%
82	Activitats administratives d'oficina	111	2,22%	4	3,7%	-4	-3,5%
84	Adm. pública, Defensa i SS obligatòria	257	5,15%	-5	-1,9%	1	0,4%
85	Educació	76	1,52%	8	11,8%	0	0,0%
86	Activitats sanitàries	100	2,00%	0	0,0%	3	3,1%
87	Serveis socials amb allotjament	110	2,20%	10	10,0%	-2	-1,8%
88	Serveis socials sense allotjament	78	1,56%	7	9,9%	3	4,0%
90	Activitats artístiques i d'espectacles	14	0,28%	-1	-6,7%	6	75,0%
91	Biblioteques i museus	8	0,16%	-1	-11,1%	-3	-27,3%
92	Jocs d'atzar i apostes	9	0,18%	1	12,5%	3	50,0%
93	Activitats esportives i d'entreteniment	49	0,98%	0	0,0%	8	19,5%
94	Activitats associatives	20	0,40%	0	0,0%	0	0,0%
95	Reparació ordinadors i efectes personals	5	0,10%	0	0,0%	-2	-28,6%
96	Altres activitats de serveis personals	76	1,52%	5	7,0%	4	5,6%
97	Llars que ocupen personal domèstic	83	1,66%	-3	-3,5%	8	10,7%
98	Llars que prod. béns i serveis ús propi	0	0,00%	0		0	
99	Organismes extraterritorials	1	0,02%	-1	-50,0%	0	0,0%
SA	Sense ocupació anterior	310	6,21%	-7	-2,2%	28	9,9%
<b>Total</b>		<b>4.991</b>	<b>100%</b>	<b>97</b>	<b>2,0%</b>	<b>-17</b>	<b>-0,3%</b>

Font: Observatori de Treball i Model Productiu de la Generalitat de Catalunya.

● taxa de variació negativa < -0,5% ● taxa de variació entre -0,5% i +0,5% ● taxa de variació positiva > 0,5%

# Llistat d'empreses amb seu a la comarca segons ingressos d'explotació (informació del darrer any disponible)

## Alt Penedès

Nom	Darrer any disponible	Ingressos d'explotació (milers €)	Nombre de treb.	Importador / Exportador	Imp (%)	Exp (%)	CP	Localitat
HARINERA VILAFRANQUINA SA	31/12/2022	563.147	339	Importador / Exportador	57,0	4,0	08720	VILAFRANCA DEL PENEDES
CASA AMETLLER SL	31/12/2022	402.144	2.496	Importador / Exportador	1,0	1,0	08799	OLERDOLA
FREIXENET SA	31/12/2022	333.903	573	Importador / Exportador	13,0	75,0	08770	SANT SADURNI D'ANOIA
SILVALAC SA	31/12/2022	194.746	232	Importador / Exportador	22,0	32,0	08730	SANTA MARGARIDA I ELS MONJOS
MIGUEL TORRES SA	31/12/2021	175.379	525	Importador / Exportador	14,0	79,0	08720	VILAFRANCA DEL PENEDES
CODORNIU SA	30/06/2022	159.988	308	Importador / Exportador	14,0	34,0	08770	SANT SADURNI D'ANOIA
OROMAS SA	31/12/2022	134.884	163	Importador / Exportador	90,0	66,0	08720	VILAFRANCA DEL PENEDES
DS SMITH PACKAGING PENEDES SA.	30/04/2022	122.099	128	Importador / Exportador	2,0	10,0	08776	SANT PERE DE RIUDEBITLLES
FIBERPACHS SA	31/12/2022	102.322	169	Importador / Exportador	25,0	89,0	08796	PACS DEL PENEDES
BROSE SA	31/12/2022	78.510	169	Importador / Exportador	89,0	28,0	08730	SANTA MARGARIDA I ELS MONJOS
GEDIA ESPAÑA SL	31/12/2021	74.813	292	Importador / Exportador	18,0	34,0	08730	SANTA MARGARIDA I ELS MONJOS
INDUSTRIAS CATALA SA	31/12/2022	65.117	227	Importador / Exportador	16,0	60,0	08730	SANTA MARGARIDA I ELS MONJOS
VILAMOBIL MOTOR SOCIEDAD LIMITADA.	31/12/2021	61.902	119	Importador / Exportador	1,0	1,0	08720	VILAFRANCA DEL PENEDES
ALCOHOLES OLIVA SA	31/12/2022	61.579	22	Importador / Exportador	87,0	2,0	08730	SANTA MARGARIDA I ELS MONJOS
FORMULA ADECUADA PARA CATALUÑA SA	31/12/2022	56.023	61	No realiza actividad exterior	n.d.	n.d.	08799	OLERDOLA
MIMIDU S.L.	31/12/2021	55.514	219	No realiza actividad exterior	n.d.	n.d.	08730	SANTA MARGARIDA I ELS MONJOS
COMERCIAL GRUPO FREIXENET SA.	31/12/2022	55.187	64	Importador / Exportador	2,0	1,0	08770	SANT SADURNI D'ANOIA
CELLOGRAFICA GEROSA SA	31/12/2021	55.093	163	Importador / Exportador	46,0	63,0	08734	OLERDOLA
SOCIEDAD ANONIMA REVERTE PRODUCTOS MINERALES	31/12/2022	53.489	182	Importador / Exportador	7,0	52,0	08729	CASTELLET I LA GORNAL
SEGURA VIUDAS SA	31/12/2022	52.841	167	Importador / Exportador	1,0	1,0	08775	TORRELAVIT
KNAUF MIRET SL	31/12/2021	50.528	195	Importador / Exportador	n.d.	4,0	08720	VILAFRANCA DEL PENEDES
UNIO CELLERS DEL NOYA SA	31/12/2022	45.812	121	Importador / Exportador	27,0	3,0	08770	SANT SADURNI D'ANOIA
EXCELSIA VINOS Y DESTILADOS S.L.U.	31/12/2022	43.919	51	No realiza actividad exterior	n.d.	n.d.	08720	VILAFRANCA DEL PENEDES
RAMON CUSINE HILL S.A.U.	31/12/2022	43.494	65	Importador / Exportador	n.d.	18,0	08799	OLERDOLA
TRES COMERCIAL SL	31/12/2022	41.362	36	Importador / Exportador	73,0	43,0	08739	SUBIRATS
VICOM 2002 SL	31/12/2021	40.050	25	No realiza actividad exterior	n.d.	n.d.	08734	OLERDOLA
REFRATECHNIK IBERICA SA	31/12/2021	39.520	90	Importador / Exportador	69,0	99,0	08729	CASTELLET I LA GORNAL
GP PHARM SA	31/12/2022	38.944	128	Importador / Exportador	31,0	53,0	08777	SANT QUINTI DE MEDIONA
AGROMILLORA IBERIA SL	31/12/2021	38.022	712	Importador / Exportador	69,0	25,0	08739	SUBIRATS
DS SMITH PACKAGING DICESA SA.	30/04/2022	37.987	87	Importador / Exportador	1,0	6,0	08776	SANT PERE DE RIUDEBITLLES
METAL CONVERTER SPAIN SL.	31/12/2021	36.978	12	Importador / Exportador	n.d.	n.d.	08734	OLERDOLA
CORAL TRANSPORTS & STOCKS SL	31/12/2022	35.567	158	Importador / Exportador	28,0	13,0	08792	LA GRANADA
EIX DIAGONAL CONCESSIONARIA DE LA GENERALITAT DE CATALUNYA SA	31/12/2022	35.252	9	No realiza actividad exterior	n.d.	n.d.	08720	VILAFRANCA DEL PENEDES
SANDHAR TECHNOLOGIES BARCELONA SL	31/03/2022	34.043	143	Importador / Exportador	10,0	91,0	08730	SANTA MARGARIDA I ELS MONJOS
MASIA VALLFORMOSA SL	31/12/2022	33.541	108	Importador / Exportador	1,0	85,0	08735	VILOBI DEL PENEDES
CLOSURE SYSTEMS INTERNATIONAL ESPAÑA SLU	31/12/2022	33.401	150	Importador / Exportador	15,0	70,0	08798	SANT CUGAT SESGARRIGUES
ONDUNOVA SL	31/12/2022	33.028	101	Importador / Exportador	26,0	n.d.	08730	SANTA MARGARIDA I ELS MONJOS
COPORC SA	31/12/2022	32.954	13	No realiza actividad exterior	n.d.	n.d.	08729	CASTELLET I LA GORNAL
BASIC DEVICES S.L.	31/12/2020	32.519	n.d.	No realiza actividad exterior	n.d.	n.d.	08720	VILAFRANCA DEL PENEDES
CARTONA JES FONT SA	31/12/2022	30.419	84	Importador / Exportador	2,0	3,0	08775	TORRELAVIT
TECNQUES DE CLIMA I SANITARI SL	31/12/2022	29.812	84	Importador	1,0	n.d.	08720	VILAFRANCA DEL PENEDES
JUVE AND CAMPS SAU	30/06/2022	26.029	87	Exportador	n.d.	17,0	08770	SANT SADURNI D'ANOIA
ALVILARDAN DISTRIBUCIO DE PA I BOLLERIA CONGELADA SL	31/12/2022	25.881	117	Importador / Exportador	17,0	1,0	08730	SANTA MARGARIDA I ELS MONJOS
IADA SL	31/12/2022	25.446	46	Importador / Exportador	n.d.	30,0	08735	VILOBI DEL PENEDES
BCN PEPTIDES SA	31/12/2022	25.320	80	Importador / Exportador	55,0	52,0	08777	SANT QUINTI DE MEDIONA
VINOS ARTESANALES DE CALIDAD SL	31/12/2021	25.144	136	No realiza actividad exterior	n.d.	n.d.	08792	LA GRANADA
LINEA DIAGONAL INTERNACIONAL SLU	31/12/2022	24.953	13	Exportador	n.d.	84,0	08734	OLERDOLA
LOGIVIT A.T. SL.	31/12/2015	24.278	18	Importador / Exportador	100,0	78,0	08775	TORRELAVIT
LOGARITME SERVEIS LOGISTICS AIE	31/12/2020	23.393	315	No realiza actividad exterior	n.d.	n.d.	08770	SANT SADURNI D'ANOIA
AMETLLERORIGENOBRADORS SL.	31/12/2022	23.366	186	No realiza actividad exterior	n.d.	n.d.	08799	OLERDOLA

Font: SABI

Nota: El SABI (Sistema d'Anàlisi de Balanços Ibèrics) és una eina web que dona informació sobre els balanços de més de 2,7 milions d'empreses nacionals, a partir de la base de dades d'Informa. No recull informació sobre les entitats financeres ni autònoms.

 Plaça de l'Estació, 2 baixos  
08720 Vilafranca del Penedès

 [altpenedes@cambrabcn.cat](mailto:altpenedes@cambrabcn.cat)

 934 169 300 ext. 1039

[www.cambrabcn.cat](http://www.cambrabcn.cat)

