

Informe trimestral del teixit empresarial i mercat del treball

3r trimestre 2023



Osona



Cambra
de Comerç de Barcelona
d'Osona

Índex

pàgina

Idees claus	3
Infografia amb el principals resultats	4
Empreses	5
Resum trimestral i evolució dels comptes de cotització	5
Llocs de treball	6
Resum trimestral de les afiliacions total i règim SS	6
Evolució de les afiliacions dels assalariats i autònoms	7
Resum trimestral de les afiliacions per règim SS i sector econòm	8
Resum trimestral dels assalariats per grandària de l'empresa	9
Afiliats	10
Resum trimestral i evolució total dels afiliats totals i per sexe	10
Evolució dels afiliats per grups d'edat i nacionalitat	11
Atur registrat	12
Resum mensual	12
Situació mensual per divisió d'activitat econòmica	13
Annex: Llistat de les principals empreses segons ingressos	14

Nota: A partir del maig de 2023, les dades d'Idescat es presenten segons la distribució territorial vigent: 42 comarques i l'entitat territorial singular Aran (Llei 7/2023, de creació de la comarca del Lluçanès, que també modifica territorialment el Bages i Osona). Per tant, les dades d'Osona de comptes de cotització, afiliats i llocs de treball a partir del maig ja no inclouen el vuit municipis del Lluçanès: Alpens, Lluçà, Olost, Oristà, Perafita, Prats de Lluçanès, Sant Martí d'Albars i Sobremunt, afectant així a la comparabilitat de les xifres en relació amb l'any anterior.

Osona. Informe trimestral del teixit empresarial i mercat del treball.

3r trimestre 2023

El nombre d'**empreses**¹ (comptes de cotització) a la comarca ha passat de 5.340 empreses el setembre de 2022 a 5.160 empreses al setembre de 2023 (-3,4%). Aquesta reducció de 180 empreses és resultat d'una disminució de 191 empreses ubicades als vuit municipis que ara pertanyen al Lluçanès i d'un augment de 21 empreses als municipis osonencs. Tanmateix, respecte al trimestre anterior (on ja no s'inclouen els vuit municipis ara del Lluçanès) es registra una lleugera disminució del 0,3% a la comarca (14 empreses menys). Per sectors, tenint en compte el canvi en la dimensió comarcal, el nombre d'empreses ha minvat respecte a l'any anterior a tots, entre el 2,6% als serveis i el 9,0% a l'agricultura. Segons la grandària, el teixit empresarial només ha crescut interanualment un 8,0% a les empreses grans (de 250 i més treballadors); mentre que ha disminuït un 4,0% a les microempreses (fins a 9 treballadors), un 0,6% a les empreses petites (de 10 a 49 treballadors) i un 0,8% a les empreses mitjanes (de 50 a 249 treballadors).

El nombre total de **llocs de treball**¹ (afiliacions a la Seguretat Social segons seu de l'empresa al règim general i al règim especial de treballadors autònoms)¹ a la comarca ha augmentat un 2,4% el 30 de setembre de 2023 respecte a un any enrere, malgrat que ara comptava amb vuit municipis menys, fins als 75.195, la segona xifra més elevada des del 2008 (inici de la sèrie disponible)². Aquest creixement és lleugerament menys elevat al registrat pel conjunt de Catalunya (3,6%). Segons el tipus de règim d'afiliació s'observa un creixement entre els assalariats (3,9%), mentre que el nombre d'autònoms disminueix (-4,3%), evolució que en el segon cas no coincideix amb la del conjunt de Catalunya (+4,2% assalariats i un +0,9% autònoms). Per grans sectors econòmics, el nombre d'autònoms ha disminuït a tots els sectors, entre el 2,6% als serveis i el 12,8% al primari. En canvi, el nombre d'assalariats ha augmentat a tots els grans sectors econòmics respecte a un any enrere –a excepció de l'agricultura–: un 6,6% als serveis, un 0,9% a la construcció i un 0,2% a la indústria. Pel que fa a la grandària de l'empresa, i força en línia amb l'evolució del teixit empresarial, el nombre d'assalariats ha crescut un 16,6% a les empreses grans, pràcticament s'ha mantingut a les petites (+0,4%), i a les microempreses i empreses mitjanes (un 3,5% i un 3,0%, respectivament).

Si s'atén a la residència padronal de l'**afiliat**¹, en lloc de la seu de l'empresa, els afiliats han disminuït un 1,2% a la comarca respecte a un any enrere, tenint en compte que les xifres ja no comptabilitzen els vuit municipis del Lluçanès, fins a les 73.300 persones a finals de setembre de 2023. Aquesta és la segona més elevada per aquest mes des del 2012 (inici de la sèrie disponible), només per darrere de l'any anterior. Per sexe, la disminució ha estat més notable entre els homes (-1,8%) que entre les dones (-0,3%). Els afiliats minven entre les persones de 30 a 44 anys (-4,0%) i els de 55 anys i més (-0,7%); es mantenen entre les de 45 a 54 anys i augmenten entre els més joves menors de 30 anys (+2,0%). Per nacionalitat, cal destacar el creixement relatiu del 6,6% entre els afiliats de nacionalitat estrangera –que representen el 17,2% del total–, enfront de la disminució del 2,6% dels afiliats de nacionalitat espanyola. Si es comparen les afiliacions per seu social i per residència padronal, el nombre és lleugerament superior en el primer cas (1.895 més); el motiu de la diferència és que alguns treballadors residents d'altres comarques es traslladen per treballar a Osona.

Pel que fa a les xifres d'**atur**³, el setembre de 2023 tanca amb 7.034 persones aturades inscrites a les oficines de Treball de Catalunya a la comarca i esdevé el valor més baix per a un mes de setembre des del 2007. En aquesta variable econòmica Osona continua incorporant els vuit municipis del Lluçanès. En termes interanuals es registra una disminució de 65 persones (-0,9%), reducció molt menys intensa que la registrada a la del conjunt de Catalunya (-5,3%). Per sexe, el nombre d'aturats disminueix un 1,2% entre els homes i un 0,7% entre les dones. Per trams d'edat, l'atur només ha disminuït entre les persones de 30 a 44 anys i les de 45 a 54 anys (un -4,9% i un -1,3%, respectivament); mentre ha augmentat entre els joves (menors de 30 anys), un 3,9%, i les persones de 55 anys i més, un 0,7%. Per últim, l'atur augmenta a quatre dels deu tipus d'ocupació analitzats. Destaca, en termes absoluts, l'augment de l'atur a les ocupacions elementals (+31 persones) i la disminució entre els artesans, treballadors de la indústria i construcció (-37 persones).

La **taxa d'atur registral** se situa en el 8,5% al setembre, la xifra més baixa per aquest mes des del 2008, i quatre dècimes per sota a la registrada al conjunt de Catalunya (8,9%).

¹ Cal esmentar que a partir del maig de 2023, les dades d'Idescat es presenten segons la distribució territorial vigent: 42 comarques i l'entitat territorial singular Aran (Llei 7/2023, de creació de la comarca del Lluçanès, que també modifica territorialment el Bages i Osona). Per tant, les dades d'Osona de comptes de cotització, afiliats i llocs de treball a partir del maig ja no inclouen el vuit municipis del Lluçanès (Alpens, Lluçà, Olost, Oristà, Perafita, Prats de Lluçanès, Sant Martí d'Albars i Sobremunt), afectant així a la comparabilitat de les xifres en relació amb l'any anterior.

² Cal tenir present que des de desembre de 2020 les dades són provisionals i que l'Idescat realitza la publicació i l'explotació estadística dels fitxers d'afiliacions i comptes de cotització de la Seguretat Social que rep de la Tresoreria General de la Seguretat Social. Abans d'aquesta data la publicació de les dades detallades estava a càrrec de l'Observatori de Treball i Model Productiu de la Generalitat de Catalunya. Per aquest motiu la comparativa de la sèrie històrica podria ser no totalment comparable en algunes variables i àmbits geogràfics.

³ En aquest l'estadística encara comptabilitzen a Osona els vuit municipis que han passat a formar part al maig del 2023 al Lluçanès

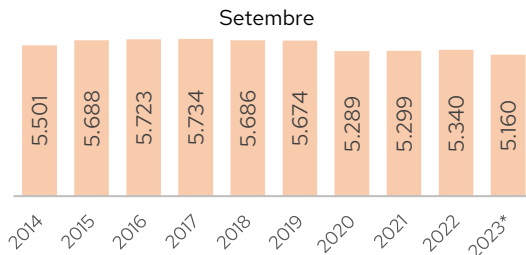
Osona - 30 de setembre 23

Empreses



Total 5.160

var. trim. anterior 0,3%
var. anual -3,4%

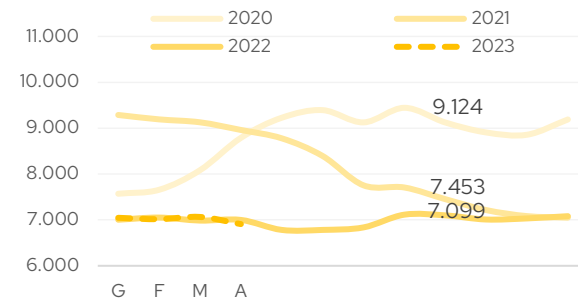


Aturats



Total 7.034

var. mes anterior -2,2%
var. anual -0,9%

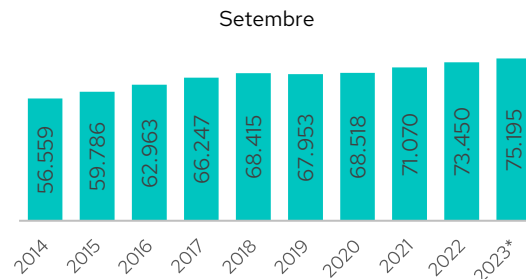


Llocs de treball



Total 75.195

var. trim. anterior 0,7%
var. anual* -2,4%



Règim afiliació

		Assalariats	Autònoms
Nombre	62.235	12.960	
var. anual*	3,9%	-4,3%	

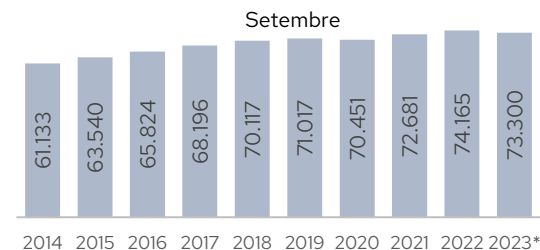
Sectors

		Agricultura	Indústria	Construcció	Serveis
Nombre	1.905	22.935	4.570	45.790	
var. anual*	-8,6%	-0,3%	-1,7%	4,7%	



Total 73.300

var. mes anterior 1,3%
var. anual* -1,2%



Sexe

		Home	Dona
Nombre	40.060	33.240	
var. anual*	-1,8%	-0,3%	

Nacionalitat

		Espanyola	Estrangera
Nombre	60.710	12.590	
var. anual*	-2,6%	6,6%	

Edat

		Menys de 30 anys	De 30 a 44 anys	De 45 a 54 anys	De 55 anys i més
Nombre	13.405	24.425	20.655	14.810	
var. anual*	2,0%	-4,0%	0,0%	-0,7%	

Font: Elaboració pròpia a partir de dades de l'Idescat i Generalitat de Catalunya

Notes: Empreses: Comptes de cotització

Afiliats: Afiliats a la Seguretat Social segons residència padronal de l'afiliat

Llocs de treball: Afiliacions a la Seguretat Social segons ubicació de la seu social de l'empresa.

Aturats: Aturats registrats a les oficines del SOC

* Les dades de l'Idescat a partir del maig ja no inclouen el vuit municipis del Lluçanès: Alpens, Lluçà, Olost, Oristà, Perafita, Prats de Lluçanès, Sant Martí d'Albars i Sobremunt, afectant així a la comparabilitat de les xifres en relació amb l'any anterior.

Empreses

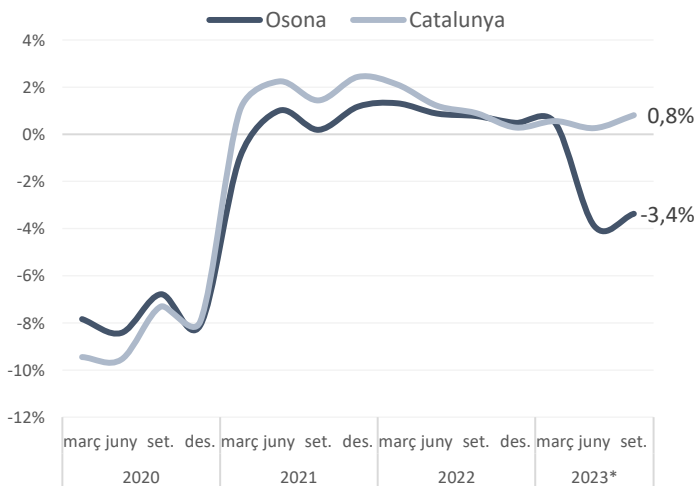
Comptes de cotització

Osona - 30 de setembre 23

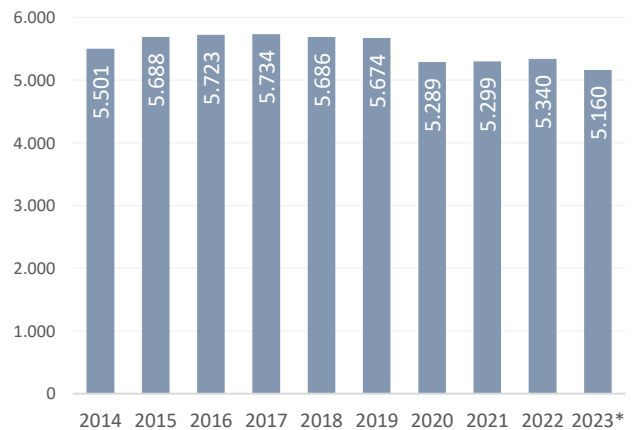
		% sobre el total		període anterior		mateix període any anterior [†]	
				Variació absoluta	Variació relativa	Variació absoluta	Variació relativa
Per sector d'activitat							
🌿 Agricultura	223	4,3%	-4	-1,8%	-22	-9,0%	
⚙️ Indústria	868	16,8%	-2	-0,2%	-32	-3,6%	
🏗️ Construcció	532	10,3%	-11	-2,0%	-33	-5,8%	
🏠 Serveis	3.537	68,5%	3	0,1%	-93	-2,6%	
Per grandària del compte de cotització							
Fins a 9 treballadors	4.218	81,7%	-5	-0,1%	-176	-4,0%	
De 10 a 49 treballadors	784	15,2%	-11	-1,4%	-5	-0,6%	
De 50 a 249 treballador:	131	2,5%	1	0,8%	-1	-0,8%	
250 i més treballadors	27	0,5%	1	3,8%	2	8,0%	
Total	5.160	100,0%	-14	-0,3%	-180	-3,4%	

Font: Elaboració pròpia a partir de dades d'Idescat. ● taxa de variació positiva >0,5% ● taxa de variació entre -0,5% i +0,5% ● taxa de variació negativa < -0,5%

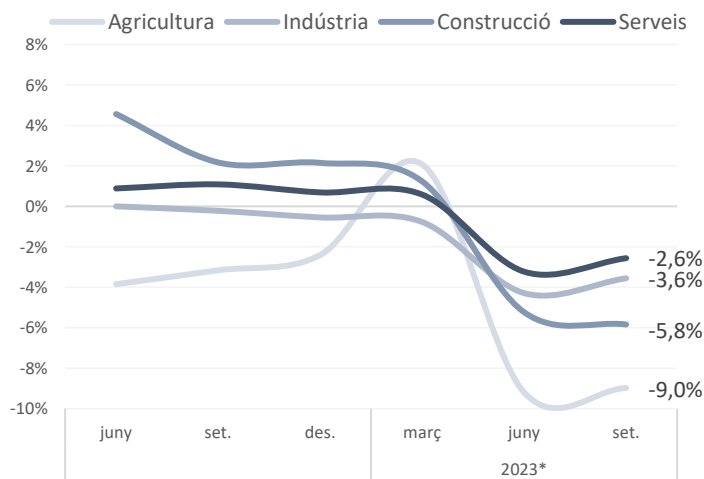
Total. Variació anual (%)



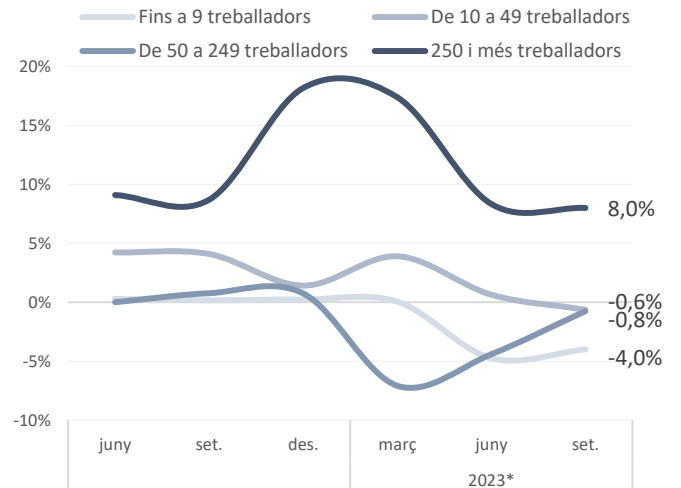
Total. Nombre 30 de setembre. Osona



Per sector d'activitat. Variació anual (%) Osona



Per grandària d'empresa. Variació anual (%) Osona



Notes: • Cal tenir present que des de desembre de 2020 l'Idescat realitza la publicació i l'explotació estadística dels fitxers d'afiliacions i comptes de cotització de la Seguretat Social que rep de la Tresoreria General de la Seguretat Social. Abans d'aquesta data la publicació de les dades detallades estava a càrrec de l'Observatori de Treball i Model Productiu de la Generalitat de Catalunya. Per aquest motiu la comparativa de la sèrie històrica podria ser no totalment comparable en algunes variables i àmbits geogràfics. • Les dades per sector d'activitat i grandària del compte de cotització només estan

Font: Elaboració pròpia a partir de les dades de l'Idescat

* Les dades de l'Idescat a partir del maig ja no inclouen el vuit municipis del Lluçanès: Alpens, Lluçà, Olost, Oristà, Perafita, Prats de Lluçanès, Sant Martí d'Albars i Sobremunt, afectant així a la comparabilitat de les xifres en relació amb l'any anterior.

Llocs de treball

Afiliacions a la Seguretat Social segons ubicació de la seu de l'empresa

Osona - 30 de setembre 23

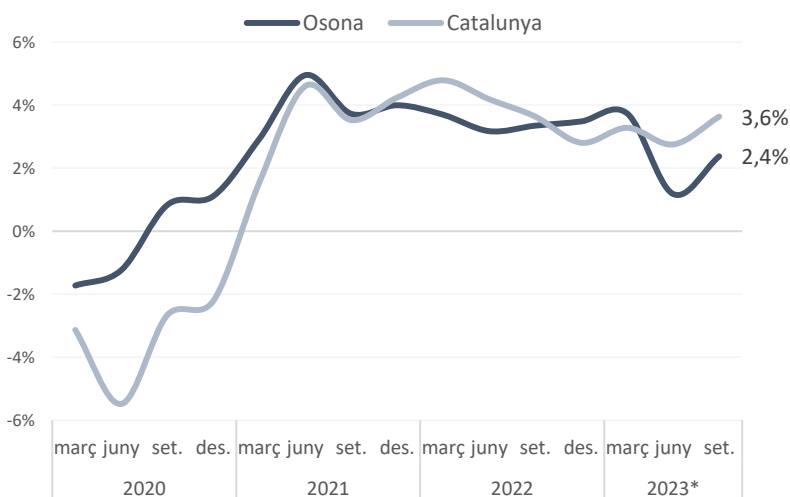
	Afiliacions	% sobre el total	període anterior		mateix període any anterior*	
			Variació absoluta	Variació relativa	Variació absoluta	Variació relativa
Assalariats	62.235	82,8%	550	0,9%	2.325	3,9%
Autònoms	12.960	17,2%	-10	-0,1%	-580	-4,3%
Total	75.195	100,0%	540	0,7%	1.745	2,4%

Font: Elaboració pròpia a partir de dades d'Idescat.

Nota: Assalariats: afiliacions al règim general i al règim especial de la mineria del carbó i Autònoms: afiliacions al règim especial de treballadors autònoms

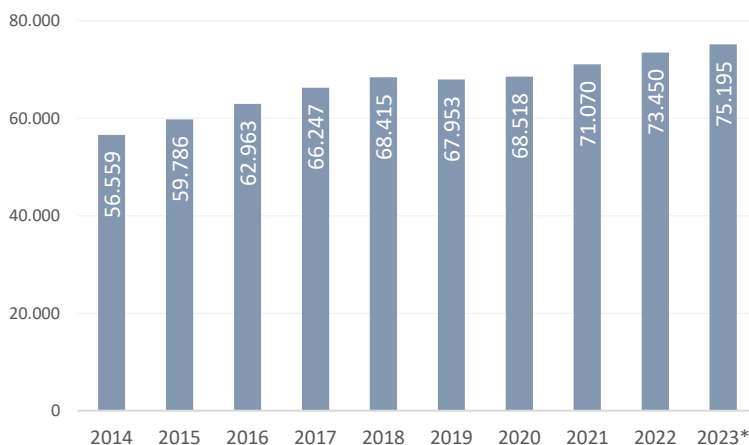
● taxa de variació positiva >0,5% ● taxa de variació entre -0,5% i +0,5% ● taxa de variació negativa < -0,5%

Total. Variació anual (%)



Font: Elaboració pròpia a partir de les dades de l'Idescat

Total. Nombre 30 de setembre. Osona



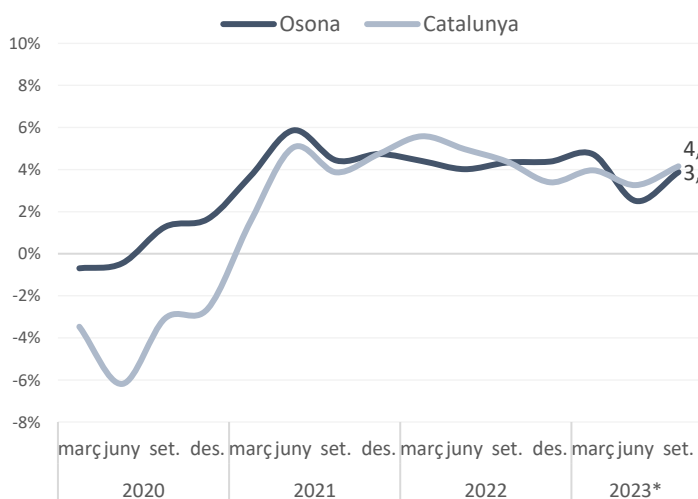
Font: Elaboració pròpia a partir de les dades de l'Idescat

* Les dades de l'Idescat a partir del maig ja no inclouen el vuit municipis del Lluçanès: Alpens, Lluçà, Olost, Oristà, Perafita, Prats de Lluçanès, Sant Martí d'Albars i Sobremunt, afectant així a la comparabilitat de les xifres en relació amb l'any anterior.

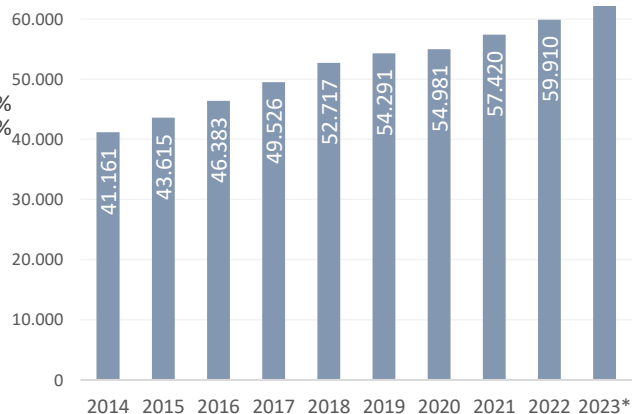
Llocs de treball

Afiliacions a la Seguretat Social segons ubicació de la seu de l'empresa

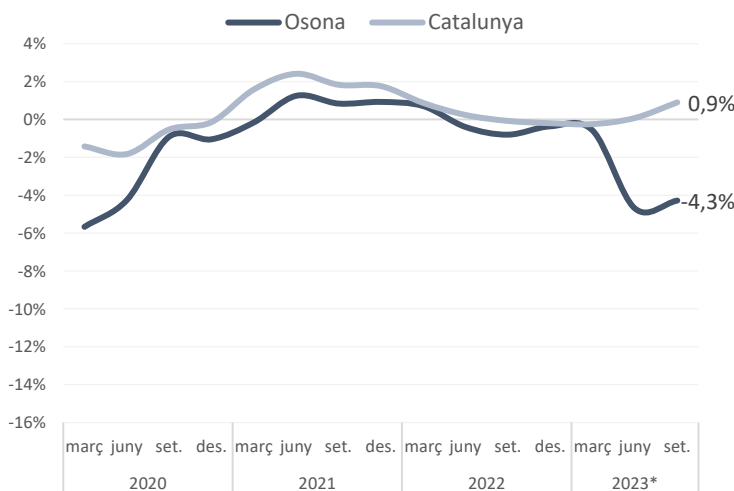
Assalariats. Variació anual (%)



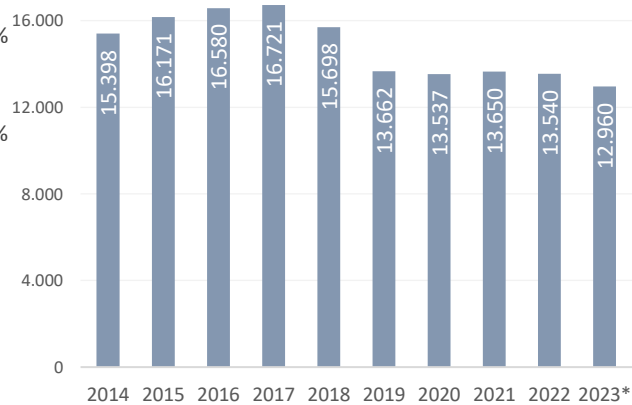
Assalariats. Nombre 30 de setembre. Osona



Autònoms. Variació anual (%)



Autònoms. Nombre 30 de setembre. Osona



Notes: • Cal tenir present que des del desembre 2020 l'Idescat realitza la publicació i l'explotació estadística dels fitxers d'afiliacions i comptes de cotització de la Seguretat Social que rep de la Tresoreria General de la Seguretat Social. Abans d'aquesta data la publicació de les dades detallades estava a càrrec de

• **Assalariats:** afiliacions al règim general i al règim especial de la mineria del carbó i **Autònoms:** afiliacions al règim especial de treballadors autònoms

• Dades provisionals des del IVT.20





Font: Elaboració pròpia a partir de les dades d'Idescat.

* Les dades de l'Idescat a partir del maig ja no inclouen el vuit municipis del Lluçanès: Alpens, Lluçà, Olost, Oristà, Perafita, Prats de Lluçanès, Sant Martí d'Albars i Sobremunt, afectant així a la comparabilitat de les xifres en relació amb l'any anterior.

Llocs de treball

Afiliacions a la Seguretat Social segons règim i sector econòmic

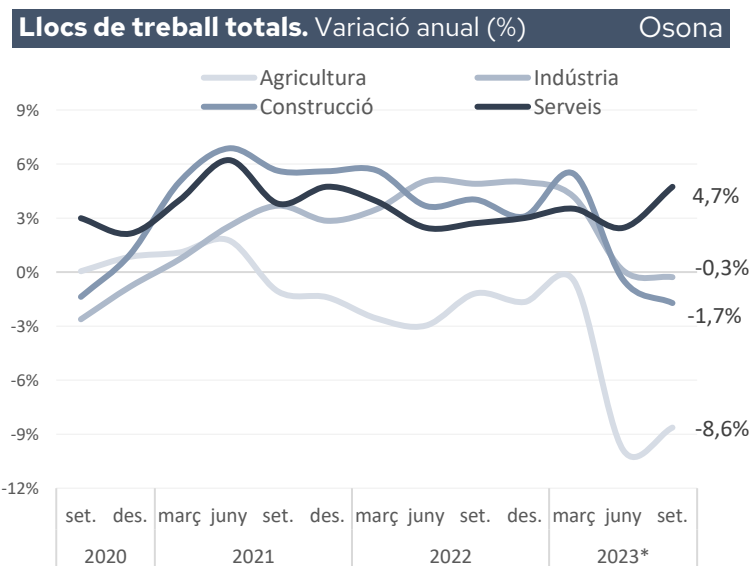
Osona - 30 de setembre 23

		Afiliacions	% sobre el total regim		període anterior		mateix període any anterior*	
			comarca	sector	Variació absoluta	Variació relativa	Variació absoluta	Variació relativa
Agricultura 	Assalariats	1.020	1,6%	53,5%	-5	-0,5%	-50	-4,7%
	Autònoms	885	6,8%	46,5%	-5	-0,6%	-130	-12,8%
	Total	1.905	2,5%	100,0%	-10	-0,5%	-180	-8,6%
Indústria 	Assalariats	21.445	34,5%	93,5%	-330	-1,5%	50	0,2%
	Autònoms	1.490	11,5%	6,5%	-15	-1,0%	-115	-7,2%
	Total	22.935	30,5%	100,0%	-345	-1,5%	-65	-0,3%
Construcció 	Assalariats	2.695	4,3%	59,0%	-75	-2,7%	25	0,9%
	Autònoms	1.875	14,5%	41,0%	5	0,3%	-105	-5,3%
	Total	4.570	6,1%	100,0%	-70	-1,5%	-80	-1,7%
Serveis 	Assalariats	37.080	59,6%	81,0%	965	2,7%	2.300	6,6%
	Autònoms	8.710	67,2%	19,0%	10	0,1%	-230	-2,6%
	Total	45.790	60,9%	100,0%	975	2,2%	2.070	4,7%
TOTAL	Assalariats	62.235	100,0%	82,8%	550	0,9%	2.325	3,9%
	Autònoms	12.960	100,0%	17,2%	-10	-0,1%	-580	-4,3%
	Total	75.195	100,0%	100,0%	540	0,7%	1.745	2,4%

Font: Elaboració pròpia a partir de les dades d'Idescat.

Assalariats: afiliacions al règim general i al règim especial de la mineria del carbó i Autònoms: afiliacions al règim especial de treballadors autònoms

● taxa de variació positiva >0,5% ● taxa de variació entre -0,5% i +0,5% ● taxa de variació negativa < -0,5%



Notes: • Cal tenir present que des de desembre de 2020 l'Idescat realitza la publicació i l'exploració estadística dels fitxers d'afiliacions i comptes de cotització de la Seguretat Social que rep de la Tresoreria General de la Seguretat Social. Abans d'aquesta data la publicació de les dades detallades estava a càrrec de l'Observatori de Treball i Model Productiu de la Generalitat de Catalunya. Per aquest motiu la comparativa de la sèrie històrica podria ser no totalment comparable en algunes variables i àmbits geogràfics. Com és el cas dels autònoms en aquesta comarca.

• Dades provisionals des del IVT.20

Font: Elaboració pròpia a partir de les dades de l'Idescat

* Les dades de l'Idescat a partir del maig ja no inclouen el vuit municipis del Lluçanès: Alpens, Lluçà, Olost, Oristà, Perafita, Prats de Lluçanès, Sant Martí d'Albars i Sobremunt, afectant així a la comparabilitat de les xifres en relació amb l'any anterior.

Assalariats

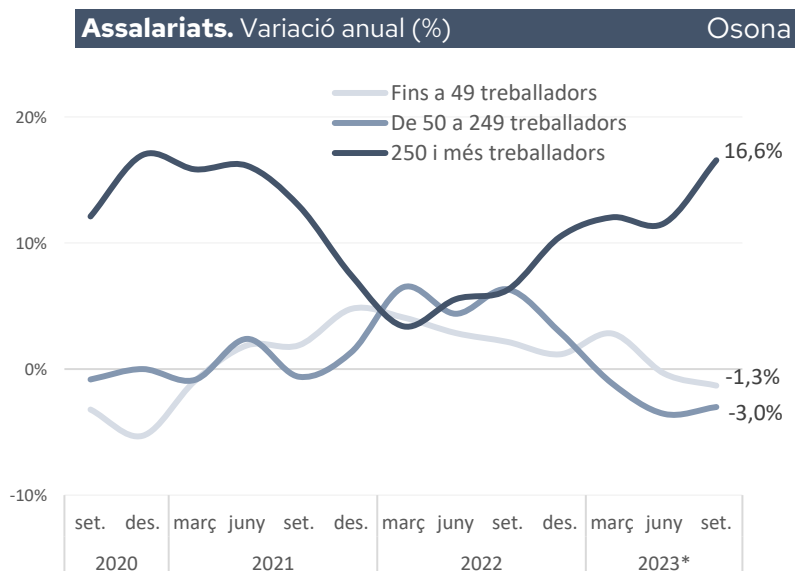
Afiliacions a la Seguretat Social règim general segons grandària de l'empresa

Osona - 30 de setembre 23

Assalariats	% sobre el total	mes anterior		mateix mes any anterior*		
		Variació absoluta	Variació relativa	Variació absoluta	Variació relativa	
Fins a 9 treballadors	11.720	53,8%	-65	-0,6%	-430	-3,5%
De 10 a 49 treballadors	15.685	72,0%	-480	-3,0%	65	0,4%
De 50 a 249 treballadors	13.050	59,9%	-380	-2,8%	-405	-3,0%
250 i més treballadors	21.780	100,0%	1.475	7,3%	3.095	16,6%
Total	62.235	100,0%	550	0,9%	2.325	3,9%

Font: Elaboració pròpia a partir de les dades d'Idescat.

● taxa de variació positiva >0,5% ● taxa de variació entre -0,5% i +0,5% ● taxa de variació negativa < -0,5%



Notes: * Assalariats: afiliacions al règim general i al règim especial de la mineria del carbó

* Dades provisionals des del IVT.20

Font: Elaboració pròpia a partir de les dades d'Idescat.

* Les dades de l'Idescat a partir del maig ja no inclouen el vuit municipis del Lluçanès: Alpens, Lluçà, Olost, Oristà, Perafita, Prats de Lluçanès, Sant Martí d'Albars i Sobremunt, afectant així a la comparabilitat de les xifres en relació amb l'any anterior.

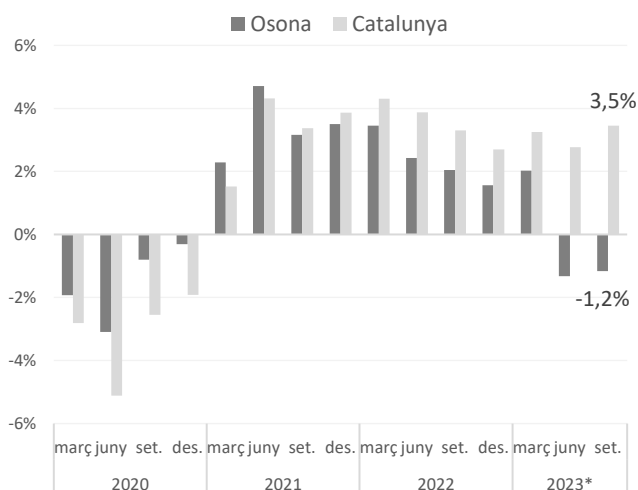
Afiliats a la Seguretat Social segons residència padronal de l'afiliat

Osona - 30 de setembre 23

Afiliats	% sobre el total	mes anterior		mateix mes any anterior*		
		Variació absoluta	Variació relativa	Variació absoluta	Variació relativa	
Per sexe:						
Home	40.060	54,7%	50	0,1%	-755	-1,8%
Dona	33.240	45,3%	910	2,8%	-110	-0,3%
Per edats:						
Menys de 30 anys	13.405	18,3%	-15	-0,1%	260	2,0%
De 30 a 44 anys	24.425	33,3%	495	2,1%	-1.025	-4,0%
De 45 a 54 anys	20.655	28,2%	275	1,3%	0	0,0%
De 55 anys i més	14.810	20,2%	210	1,4%	-100	-0,7%
Per nacionalitat						
Espanyola	60.710	82,8%	810	1,4%	-1.645	-2,6%
Estrangera	12.590	17,2%	150	1,2%	780	6,6%
Total	73.300	100,0%	965	1,3%	-865	-1,2%

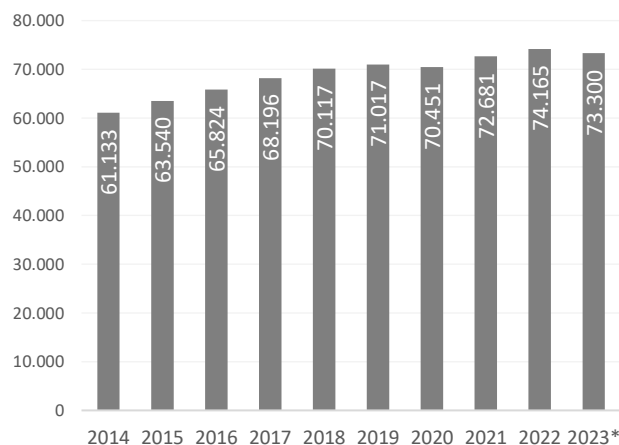
Font: Elaboració pròpia a partir de les dades d'Idescat ● taxa de variació positiva >0,5% ● taxa de variació entre -0,5% i +0,5% ● taxa de variació negativa < -0,5%

Total. Variació anual (%)



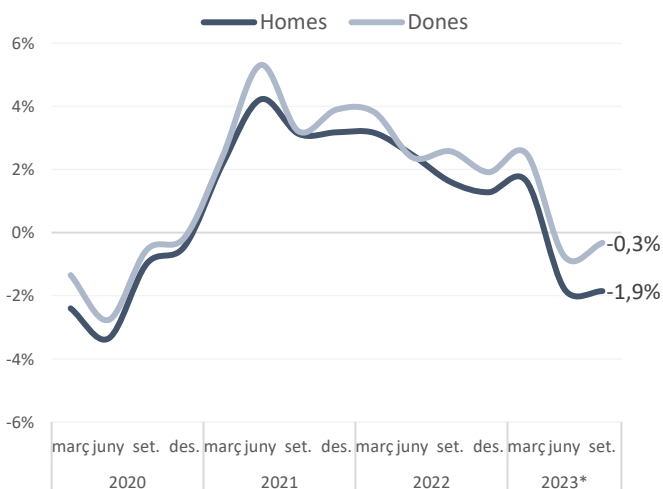
Total. Nombre

30 de setembre. Osona



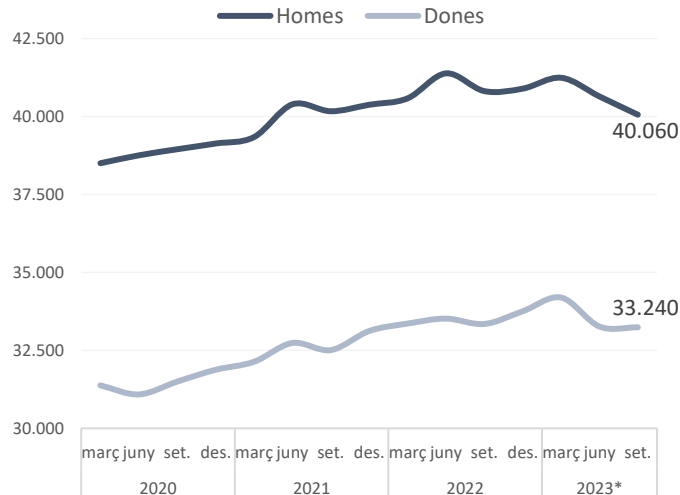
Sexe. Variació anual (%)

Osona



Sexe. Nombre

Osona

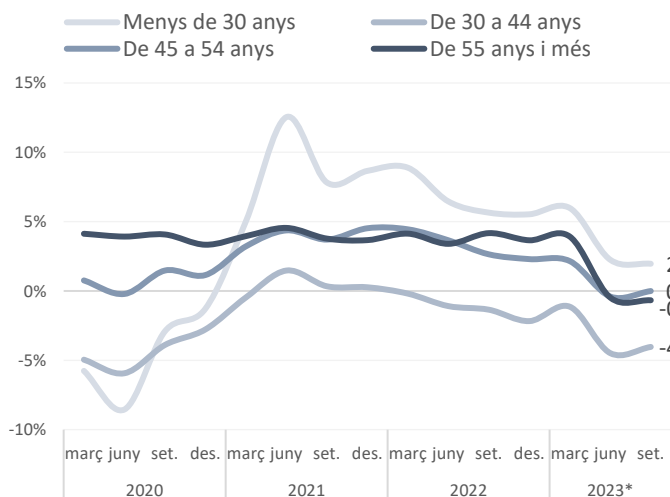


Font: Elaboració pròpia a partir de les dades d'Idescat

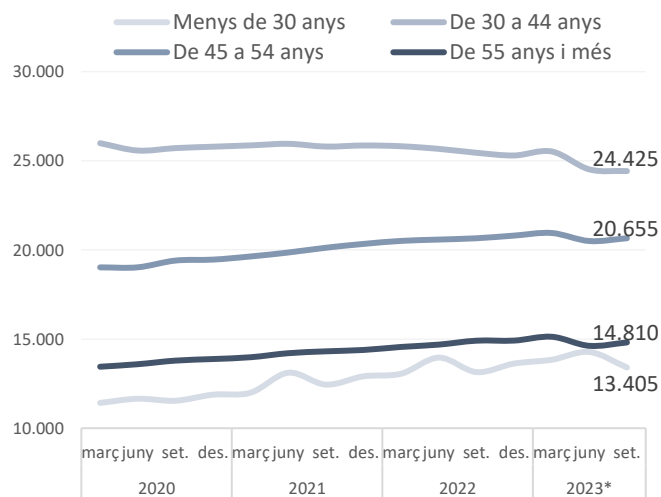
* Les dades de l'Idescat a partir del maig ja no inclouen el vuit municipis del Lluçanès: Alpens, Lluçà, Olost, Oristà, Perafita, Prats de Lluçanès, Sant Martí d'Albars i Sobremunt, afectant així a la comparabilitat de les xifres en relació amb l'any anterior.

Afiliats a la Seguretat Social segons residència padronal de l'afiliat

Edat. Variació anual (%) Osona

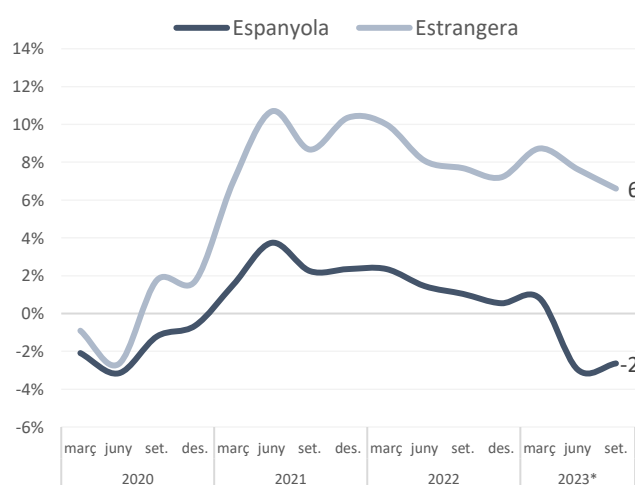


Edat. Nombre Osona

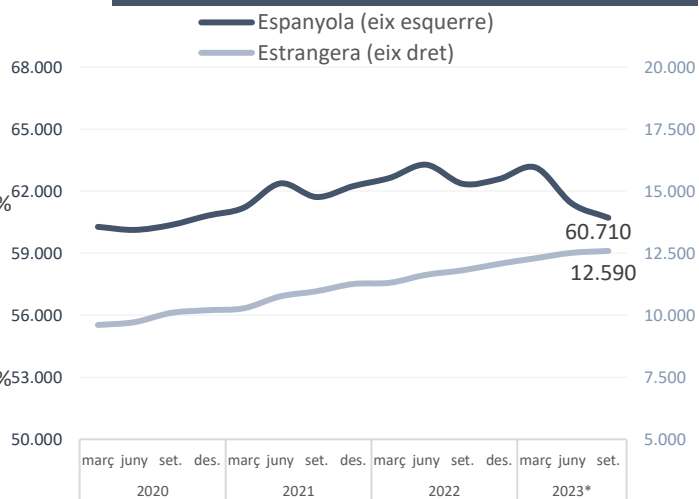


Font: Idescat

Nacionalitat. Variació anual (%) Osona



Nacionalitat. Nombre Osona



Font: Elaboració pròpia a partir de les dades d'Idescat

* Les dades de l'Idescat a partir del maig ja no inclouen el vuit municipis del Lluçanès: Alpens, Lluçà, Olost, Oristà, Perafita, Prats de Lluçanès, Sant Martí d'Albars i Sobremunt, afectant així a la comparabilitat de les xifres en relació amb l'any anterior.

Atur registrat

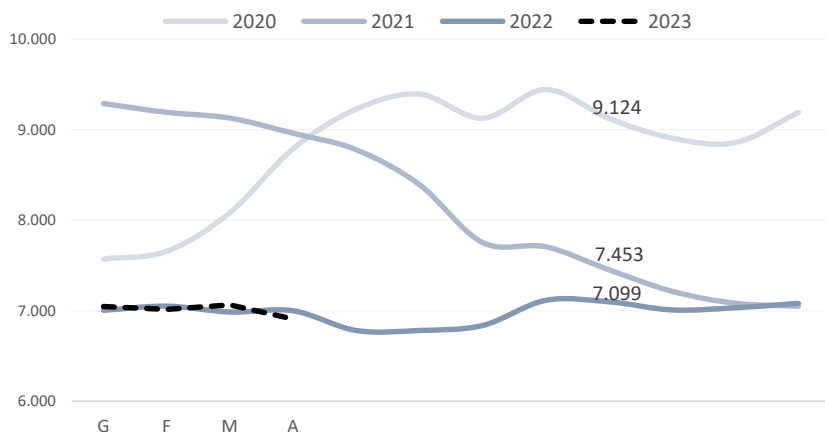
Osona - 30 de setembre 23

	Atur registrat	% s/ el total	mes anterior		mateix mes any anterior	
			Variació absoluta	Variació relativa	Variació absoluta	Variació relativa
Per sexe:						
Home	3.003	42,7%	-33	-1,1%	-35	-1,2%
Dona	4.031	57,3%	-124	-3,0%	-30	-0,7%
Per edats:						
Menys de 30 anys	1.015	14,4%	14	1,4%	38	3,9%
De 30 a 44 anys	1.914	27,2%	-81	-4,1%	-99	-4,9%
De 45 a 54 anys	1.617	23,0%	-64	-3,8%	-21	-1,3%
De 55 anys i més	2.488	35,4%	-26	-1,0%	17	0,7%
Per ocupació:						
Ocupacions militars	1	0,0%	1		1	
Directors i gerents	56	0,8%	4	7,7%	-9	-13,8%
Professionals científics i intel·lectuals	426	6,1%	-113	-21,0%	-29	-6,4%
Tècnics i professionals de suport	517	7,4%	-19	-3,5%	18	3,6%
Empleats oficina comptables i administratius	649	9,2%	-23	-3,4%	-15	-2,3%
Treballadors restauració, personals i venedors	1.162	16,5%	-18	-1,5%	11	1,0%
Treb. act. agrícoles, ramaderes i pesqueres	100	1,4%	5	5,3%	-14	-12,3%
Artesans, treballadors indústries i construcció	843	12,0%	-6	-0,7%	-37	-4,2%
Operadors instal·lacions i màquines, i muntadors	419	6,0%	-2	-0,5%	-22	-5,0%
Ocupacions elementals	2.861	40,7%	14	0,5%	31	1,1%
Total	7.034	100%	-157	-2,2%	-65	-0,9%

Font: Elaboració pròpia a partir de les dades de l'Observatori del Treball i Model Productiu de la Generalitat de Catalunya.

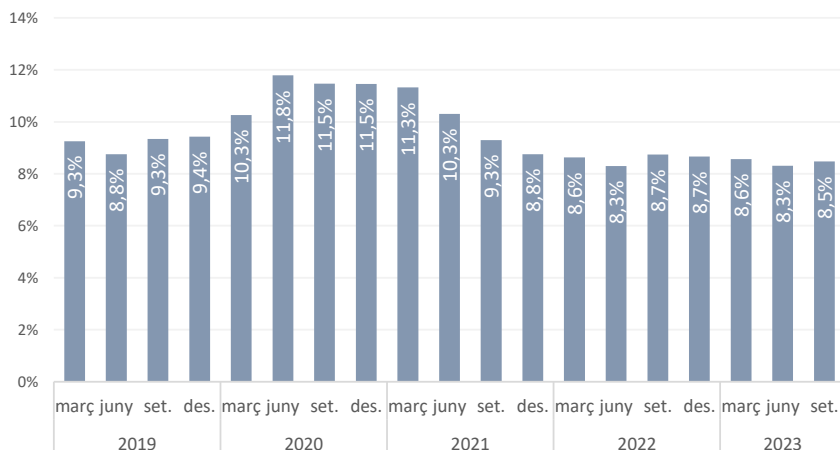
● taxa de variació negativa < -0,5% ● taxa de variació entre -0,5% i +0,5% ● taxa de variació positiva > 0,5%

Evolució mensual del nombre d'aturats registrats



Font: Observatori de Treball i Model Productiu de la Generalitat de Catalunya.

Evolució trimestral de la taxa d'atur registrat



Font: Observatori de Treball i Model Productiu de la Generalitat de Catalunya.

Atur registrat

Osona - 30 de setembre 23

CCAE-09	Activitat Econòmica	Aturats registrats	% sobre el total	Mes anterior		Mateix mes any anterior	
				Variació absoluta	Variació relativa	Variació absoluta	Variació relativa
01	Agricultura, ramaderia i caça	106	1,51%	0	0,0%	-17	-13,8%
02	Silvicultura i explotació forestal	20	0,28%	-1	-4,8%	-5	-20,0%
03	Pesca i aqüicultura	1	0,01%	0		1	
05	Antracita, hulla i lignit	1	0,01%	0	0,0%	0	0,0%
07	Minerals metàl·lics	0	0,00%	0		0	
08	Minerals no metàl·lics ni energètics	2	0,03%	1		2	
09	Suport a les indústries extractives	0	0,00%	0		0	
10	Indústries de productes alimentaris	617	8,77%	-9	-1,4%	-26	-4,0%
11	Fabricació de begudes	6	0,09%	-2	-25,0%	-5	-45,5%
12	Indústries del tabac	1	0,01%	1	#iDIV/O!	0	0,0%
13	Indústries tèxtils	63	0,90%	0	0,0%	-13	-17,1%
14	Confecció de peces de vestir	48	0,68%	1	2,1%	7	17,1%
15	Indústria del cuir i del calçat	36	0,51%	8	28,6%	-4	-10,0%
16	Indústries fusta i suro, exc. mobles	53	0,75%	-3	-5,4%	0	0,0%
17	Indústries del paper	35	0,50%	-5	-12,5%	14	66,7%
18	Arts gràfiques i suports enregistrats	14	0,20%	0	0,0%	1	7,7%
19	Coqueries i refinació del petroli	1	0,01%	0	0,0%	0	0,0%
20	Indústries químiques	43	0,61%	6	16,2%	15	53,6%
21	Productes farmacèutics	6	0,09%	1	20,0%	2	50,0%
22	Cautxú i plàstic	50	0,71%	-3	-5,7%	-10	-16,7%
23	Productes minerals no metàl·lics ncaa	12	0,17%	0	0,0%	-3	-20,0%
24	Metal·lúrgia	31	0,44%	1	3,3%	-6	-16,2%
25	Productes metàl·lics, exc. maquinària	160	2,27%	-9	-5,3%	19	13,5%
26	Productes informàtics i electrònics	41	0,58%	4	10,8%	10	32,3%
27	Materials i equips elèctrics	33	0,47%	1	3,1%	-7	-17,5%
28	Maquinària i equips ncaa	69	0,98%	-2	-2,8%	-15	-17,9%
29	Vehicles de motor, remolcs i	9	0,13%	-4	-30,8%	0	0,0%
30	Altres materials de transport	1	0,01%	-2	-66,7%	0	0,0%
31	Mobles	28	0,40%	-2	-6,7%	-5	-15,2%
32	Indústries manufactureres diverses	58	0,82%	-1	-1,7%	7	13,7%
33	Reparació i instal·lació de maquinària	39	0,55%	4	11,4%	-2	-4,9%
35	Energia elèctrica i gas	2	0,03%	0	0,0%	0	0,0%
36	Aigua	5	0,07%	1	25,0%	2	66,7%
37	Tractament d'aigües residuals	1	0,01%	0		1	
38	Tractament de residus	11	0,16%	-3	-21,4%	-7	-38,9%
39	Gestió de residus	1	0,01%	0	0,0%	0	0,0%
41	Construcció d'immobles	200	2,84%	-1	-0,5%	4	2,0%
42	Construcció d'obres d'enginyeria civil	8	0,11%	-2	-20,0%	-1	-11,1%
43	Activitats especialitzades construcció	187	2,66%	-6	-3,1%	4	2,2%
45	Venda i reparació de vehicles motor	44	0,63%	-5	-10,2%	-14	-24,1%
46	Comerç engròs, exc. vehicles motor	211	3,00%	-7	-3,2%	-7	-3,2%
47	Comerç detall, exc. vehicles motor	608	8,64%	4	0,7%	25	4,3%
49	Transport terrestre i per canonades	92	1,31%	-3	-3,2%	6	7,0%
51	Transport aeri	2	0,03%	1	100,0%	1	100,0%
52	Emmagatzematge i afins al transport	23	0,33%	-1	-4,2%	-4	-14,8%
53	Activitats postals i de correus	18	0,26%	-2	-10,0%	-2	-10,0%
55	Serveis d'allotjament	58	0,82%	4	7,4%	-2	-3,3%
56	Serveis de menjar i begudes	374	5,32%	1	0,3%	-33	-8,1%
58	Edició	13	0,18%	-3	-18,8%	4	44,4%
59	Cinema i vídeo; enregistrament de so	18	0,26%	1	5,9%	7	63,6%
60	Ràdio i televisió	4	0,06%	2	100,0%	1	33,3%
61	Telecomunicacions	19	0,27%	0	0,0%	0	0,0%
62	Serveis de tecnologies de la	24	0,34%	3	14,3%	7	41,2%
63	Serveis d'informació	10	0,14%	0	0,0%	6	150,0%
64	Mediació financera	50	0,71%	1	2,0%	-4	-7,4%
65	Assegurances i fons pensions	5	0,07%	-1	-16,7%	-4	-44,4%
66	Activitats auxiliars mediació financera	18	0,26%	0	0,0%	0	0,0%
68	Activitats immobiliàries	35	0,50%	-2	-5,4%	-5	-12,5%
69	Activitats jurídiques i de comptabilitat	43	0,61%	-4	-8,5%	-2	-4,4%
70	Seus centrals i consultoria empresarial	13	0,18%	-2	-13,3%	-3	-18,8%
71	Serveis tècnics arquitectura i	33	0,47%	5	17,9%	9	37,5%
72	Recerca i desenvolupament	12	0,17%	3	33,3%	7	140,0%
73	Publicitat i estudis de mercat	12	0,17%	-3	-20,0%	-7	-36,8%
74	Activitats professionals i tècniques	40	0,57%	-3	-7,0%	-9	-18,4%
75	Activitats veterinàries	12	0,17%	1	9,1%	0	0,0%
77	Activitats de lloquer	12	0,17%	0	0,0%	-7	-36,8%
78	Activitats relacionades amb l'ocupació	866	12,31%	-48	-5,3%	-57	-6,2%
79	Agències viatges i operadors turístics	7	0,10%	2	40,0%	2	40,0%
80	Activitats de seguretat i investigació	16	0,23%	0	0,0%	2	14,3%
81	Serveis a edificis i de jardineria	427	6,07%	18	4,4%	17	4,1%
82	Activitats administratives d'oficina	79	1,12%	-2	-2,5%	-8	-9,2%
84	Adm. pública, Defensa i SS obligatòria	322	4,58%	-26	-7,5%	7	2,2%
85	Educació	193	2,74%	-67	-25,8%	-18	-8,5%
86	Activitats sanitàries	100	1,42%	-7	-6,5%	-4	-3,8%
87	Serveis socials amb allotjament	145	2,06%	8	5,8%	19	15,1%
88	Serveis socials sense allotjament	117	1,66%	0	0,0%	-6	-4,9%
90	Activitats artístiques i d'espectacles	18	0,26%	5	38,5%	6	50,0%
91	Biblioteques i museus	8	0,11%	-1	-11,1%	-3	-27,3%
92	Jocs d'atzar i apostes	7	0,10%	2	40,0%	2	40,0%
93	Activitats esportives i d'entreteniment	53	0,75%	-11	-17,2%	-14	-20,9%
94	Activitats associatives	53	0,75%	-6	-10,2%	-3	-5,4%
95	Reparació ordinadors i efectes	14	0,20%	-5	-26,3%	1	7,7%
96	Altres activitats de serveis personals	86	1,22%	5	6,2%	-4	-4,4%
97	Llars que ocupen personal domèstic	78	1,11%	2	2,6%	13	20,0%
98	Llars que prod. béns i serveis ús propi	0	0,00%	0		0	
99	Organismes extraterritorials	0	0,00%	0		0	
SA	Sense ocupació anterior	641	9,11%	10	1,6%	51	8,6%
Total		7.034	100%	-157	-2,2%	-65	-0,9%

Font: Observatori de Treball i Model Productiu de la Generalitat de Catalunya

● taxa de variació negativa < -0,5% ● taxa de variació entre -0,5% i +0,5% ● taxa de variació positiva > 0,5%


Annex: Llistat d'empreses amb seu a la comarca segons ingressos d'explotació (informació del darrer any disponible)

Osona

Nom	Darrer any disponible	Ingressos d'explotació (milers €)	Nombre de treballadors	Importador / Exportador	Imp (%)	Exp (%)	CP	Localitat
BON PREU SA	28/02/2022	1.951.398	8.159	Importador	1,00	n.d.	08508	LES MASIES DE VOLTREGA
LA FARGA YOURCOPERSOLUTIONS S.A.	31/12/2021	1.500.268	361	Importador / Exportador	22	49,00	08508	LES MASIES DE VOLTREGA
CASA TARRADELLAS SA	31/12/2021	1.094.471	2.110	Importador / Exportador	15,00	11,00	08503	GURB
COSTA FOOD MEAT S.L.	31/12/2021	372.015	553	Exportador	n.d.	86,00	08500	VIC
PATEL SA	31/12/2021	338.912	197	Exportador	n.d.	64,00	08511	L'ESQUIROL
GRUP BAUCELLS ALIMENTACIO SL	31/12/2021	213.717	455	Importador / Exportador	1,00	70,00	08500	VIC
SEIDOR SA	31/12/2021	146.088	43	Importador / Exportador	19	2	08500	VIC
MAFRIGES SA	31/12/2021	141.889	285	Importador / Exportador	1	65,00	08571	SANT VICENÇ DE TORELLO
SEIDOR CONSULTING SL	31/12/2021	135.349	1.051	Importador	20,00	n.d.	08500	VIC
ALACER MAS SL.	31/12/2021	124.192	128	Importador / Exportador	n.d.	4,00	08503	GURB
EMBUTIDOS MONELLS SA	31/12/2021	122.497	378	Importador / Exportador	n.d.	11,00	08554	SEVA
INDUSTRIAS CARNICAS MONTRONILL SA	31/12/2021	120.612	76	Exportador	n.d.	75,00	08500	VIC
FRIGORIFICS FERRER SA	31/12/2021	106.335	357	Importador / Exportador	25	5	08500	VIC
BARRY CALLEBAUT MANUFACTURING IBERICA SAU	31/08/2021	100.256	128	Importador / Exportador	45,00	99,00	08503	GURB
PINSOS SANT ANTONI, SA	31/12/2021	99.187	73	Importador	1,00	n.d.	08500	VIC
LIQUATS VEGETALS SA	31/12/2021	85.927	286	Importador / Exportador	17,00	25,00	17406	VILADRAU
GIRBAU SA	31/12/2021	85.518	460	Importador / Exportador	n.d.	n.d.	08500	VIC
COMPRAPORC 2010 SL	31/12/2021	85.475	n.d.	No realiza actividad exterior	n.d.	n.d.	08504	SANT JULIA DE VILATORTA
SALA DE DESFER I MAGATZEM FRIGORIFIC J VIÑAS SA	31/12/2021	81.594	112	Importador / Exportador	n.d.	36,00	08500	VIC
GRUP GEPORK SA.	31/12/2021	77.231	178	Importador / Exportador	2	3,00	08510	LES MASIES DE RODA
CERTIS OBRES I SERVEIS SA	31/12/2021	75.676	98	No realiza actividad exterior	n.d.	n.d.	08550	BALENYA
MANUFACTURADOS FERRICOS, SA	31/12/2021	74.047	180	Importador / Exportador	15,00	11	08500	VIC
TECNQUES D'ESTAMPACIO I EMBUTICIO DE METALLS SA	31/12/2021	69.791	283	Importador / Exportador	n.d.	58	08570	TORELLO
VILARTA SA	31/12/2021	63.524	16	Importador / Exportador	34,00	1,00	08503	GURB
GESDIP SA	28/02/2022	63.098	1	No realiza actividad exterior	n.d.	n.d.	08508	LES MASIES DE VOLTREGA
AGRARIA PLANA DE VIC I SECCIO DE CREDIT S.C.C.L.	31/12/2021	62.116	54	Exportador	n.d.	2,00	08500	VIC
SPANISH AOSOM SL.	31/12/2021	59.378	32	Exportador	n.d.	15,00	08550	BALENYA
ROQUET HYDRAULICS SL	31/12/2021	57.071	81	Importador / Exportador	8,00	83,00	08551	TONA
SODECA SLU	31/12/2021	54.458	265	Importador / Exportador	31,00	n.d.	08580	SANT QUIRZE DE BESORA
PROQUIMIA SA	31/12/2021	49.905	248	Exportador	n.d.	23,00	08500	VIC
IQAP MASTERBATCH GROUP SL	31/12/2021	47.286	193	Importador / Exportador	41	36,00	08510	LES MASIES DE RODA
BENITO URBAN SLU	31/12/2021	44.568	77	Importador / Exportador	15	27	08500	VIC
LE PORC GOURMET SA	31/12/2021	44.362	150	No realiza actividad exterior	n.d.	n.d.	08507	SANTA EUGENIA DE BERGA
KONECRANES AND DEMAG IBERICA SLU	31/12/2021	43.688	277	Importador / Exportador	88,00	12,00	08500	VIC
AXILONE METAL SA	31/12/2021	40.504	238	Importador / Exportador	33	54,00	08572	SANT PERE DE TORELLO
SOME SA	31/12/2021	38.770	191	Exportador	n.d.	67	08580	SANT QUIRZE DE BESORA
PROMIC SA	31/12/2021	38.753	49	Importador / Exportador	8	1	08508	LES MASIES DE VOLTREGA
RADIO CARRERA SA	31/12/2021	37.919	62	Importador / Exportador	9,00	6,00	08560	MANLLEU
ELAUSA ELECTRONICS S.L.	31/12/2021	37.715	187	Importador / Exportador	21,00	34,00	08500	VIC
SERVEIS TURISTICS LES CABANYES SL.	31/12/2020	35.457	32	No realiza actividad exterior	n.d.	n.d.	08570	TORELLO
FEIXAS AULET SA	31/12/2021	33.585	19	No realiza actividad exterior	n.d.	n.d.	08510	RODA DE TER
NUNEST FOOD SL.	31/12/2021	33.372	7	Importador / Exportador	n.d.	93,00	08500	VIC
SIC OUTSOURCING S.L.	31/12/2021	32.940	1.178	No realiza actividad exterior	n.d.	n.d.	08500	VIC
ESCORXADOR FRIGORIFIC D'OSONA SA	31/12/2021	32.835	199	No realiza actividad exterior	n.d.	n.d.	08500	VIC
GRANS DEL LLUCANES SL	31/05/2020	31.921	54	Importador / Exportador	1	23	08515	SANT MARTI D'ALBARS
PIENSOS COMPUESTOS VICTORIA, SA	31/12/2021	31.596	47	Importador	3	n.d.	08500	VIC
ELECTRO-JET SL	31/12/2021	31.212	37	Importador / Exportador	13,00	96,00	08503	GURB
HERTA FOODS S.L.	31/12/2021	30.420	4	Exportador	n.d.	100,00	08503	GURB
ONNERA LAUNDRY BARCELONA SA.	31/12/2021	28.167	108	Importador / Exportador	n.d.	64,00	08504	SANT JULIA DE VILATORTA
SALTOKI VIC SA	31/12/2021	27.976	61	No realiza actividad exterior	n.d.	n.d.	08500	VIC

Font: SABI

Nota: El SABI (Sistema d'Anàlisi de Balanços Ibèrics) és una eina web que dona informació sobre els balanços de més de 2,7 milions d'empreses nacionals, a partir de la base de dades d'Informa. No recull informació sobre les entitats financeres ni autònoms.

 Edifici El Sucre
Carrer Historiador Ramon d'Abadal
i de Vinyals, 5
08500 Vic

 osona@cambrabcn.cat

 **934 169 300** ext. 1038

www.cambrabcn.cat

