

Informe trimestral del teixit empresarial i mercat del treball

2n trimestre 2023



Berguedà



Cambra
de Comerç de Barcelona
del Berguedà

Índex

pàgina

Idees claus	3
Infografia amb els principals resultats	4
Empreses	5
Resum trimestral i evolució dels comptes de cotització	5
Llocs de treball	6
Resum trimestral de les afiliacions total i règim SS	6
Evolució de les afiliacions dels assalariats i autònoms	7
Resum trimestral de les afiliacions per règim SS i sector econòmic	8
Resum trimestral dels assalariats per grandària de l'empresa	9
Afiliats	10
Resum trimestral i evolució total dels afiliats totals i per sexe	10
Evolució dels afiliats per grups d'edat i nacionalitat	11
Atur registrat	12
Resum mensual	12
Situació mensual per divisió d'activitat econòmica	13
Annex: Llistat de les principals empreses segons ingressos	14

Berguedà. Informe trimestral del teixit empresarial i mercat del treball.

2n trimestre 2023

El **nombre d'empreses** (comptes de cotització) a la comarca ha disminuït un 2,0% a finals de juny del 2023 respecte a un any enrere, fins a les 1.224 empreses; aquesta evolució és de signe contrari a la registrada pel conjunt de Catalunya (+0,3%). Tanmateix, respecte al trimestre anterior es registra un lleuger augment de 9 comptes de cotització (+0,7%) a la comarca. Per sectors, el teixit empresarial només ha augmentat respecte a l'any anterior a la indústria (+2,7%) i ha minvat a la resta: un 2,8% a la agricultura i al serveis, i un 1,6% a la construcció. Segons la grandària, el nombre d'empreses només ha disminuït entre les microempreses (fins a 9 treballadors) –que representen el 85,5% del total– un 3,0%, s'ha mantingut a les grans empreses (de 250 i més treballadors) i ha augmentat un 17,6% a les empreses mitjanes (de 50 a 249 treballadors) i un 2,7% a les petites (de 10 a 49 treballadors).

Quant als **llocs de treball** totals (afiliacions a la Seguretat Social segons seu de l'empresa al règim general i al règim especial de treballadors autònoms), el nombre a la comarca ha disminuït un 0,9% respecte a l'any anterior, fins a les 11.705 afiliacions el 30 de juny de 2023. Aquesta evolució negativa es registra per quart trimestre consecutiu –fet que no es donava des del desembre de 2020–, i és oposada a la del conjunt Catalunya (+2,8%). Tanmateix, la xifra d'afiliacions és la segona més elevada per aquest mes des del 2009¹, només per darrere de la dada de 2022 (11.810 afiliacions). Segons el tipus de règim d'afiliació, el nombre de llocs de treball descendeix un 1,1% entre els assalariats i un 0,3% entre els autònoms, evolució oposada a la del conjunt de Catalunya (+3,3% els assalariats i +0,1% els autònoms). Per grans sectors econòmics, el nombre d'autònoms disminueix a tots els sectors respecte a l'any anterior, a excepció de la construcció que augmenta un 0,9%. El nombre d'assalariats ha minvat als serveis i a l'agricultura (-2,4% i -3,2%, respectivament), i ha augmentat a la construcció i a la indústria (+ 3,1% i +1,3%, respectivament). Pel que fa a la grandària de l'empresa, el nombre d'assalariats ha crescut anualment entre les empreses petites i les mitjanes, un 0,3% i un 17,1%, respectivament; mentre que ha disminuït entre les microempreses i les grans empreses, un 2,3% i un 21,6%, respectivament.

Si s'atén a la residència padronal de l'**afiliat**, en lloc de la seu de l'empresa, els afiliats han augmentat un 2,1% a la comarca respecte a un any enrere, fins a les 16.250 persones a finals de juny del 2023, la xifra més elevada des del 2012 (inici de la sèrie disponible). Aquesta evolució és lleugerament menys intensa que la registrada pel conjunt de Catalunya (2,8%). Per sexe, el creixement ha estat lleugerament més notable entre les dones que els homes (un 2,6% i un 1,8%, respectivament). Els afiliats registren un augment a tots els grans grups d'edat, excepte entre les de 30 i 44 anys (-1,2%) per efectes demogràfics. Per nacionalitat, cal destacar el creixement anual relatiu del 14,2% entre les persones de nacionalitat estrangera –que representen el 9,7% del total–, en front de l'1,0% dels afiliats de nacionalitat espanyola. Si es comparen les afiliacions per seu social i per residència padronal, el nombre és superior en el segon cas (un 39% més); el motiu de la diferència és que molts treballadors residents al Berguedà es traslladen a una comarca diferent per treballar.

Pel que fa a les xifres d'**atur**, el juny del 2023 tanca amb 1.650 persones aturades inscrites a les oficines de Treball de Catalunya a la comarca i esdevé la segona xifra més baixa des del febrer 2008 (només per darrera de la dada de l'abril 2023). Respecte a l'any anterior, el ritme de descens s'ha anat moderat progressivament fins al 4,7% al juny, percentatge 2,2 punts menys que al conjunt de Catalunya (-2,5%). Per sexe, la reducció anual és més elevada entre els homes (-6,9%) que entre les dones (-3,2%). Per grans grups d'edat, l'atur ha disminuït a tots els trams analitzats –excepte entre els més grans (de 55 anys i més), +1,1%. Per últim, l'atur disminueix a tots els tipus d'ocupació, en major o menor mesura, excepte entre els treballadors d'activitats agrícoles, ramaderes i pesqueres (+27,6%, vuit persones més). En termes absoluts destaca la disminució de 38 persones entre les ocupacions elementals.

La **taxa d'atur registral** se situa en el 9,2% al juny, la taxa més baixa des del juny 2008, però sis dècimes per sobre a la registrada al conjunt de Catalunya (8,8%).

¹ Cal tenir present que des de desembre de 2020 les dades són provisionals i que l'Idescat realitza la publicació i l'explotació estadística dels fitxers d'afiliacions i comptes de cotització de la Seguretat Social que rep de la Tresoreria General de la Seguretat Social. Abans d'aquesta data la publicació de les dades detallades estava a càrrec de l'Observatori de Treball i Model Productiu de la Generalitat de Catalunya. Per aquest motiu la comparativa de la sèrie històrica podria ser no totalment comparable en algunes variables i àmbits geogràfics.

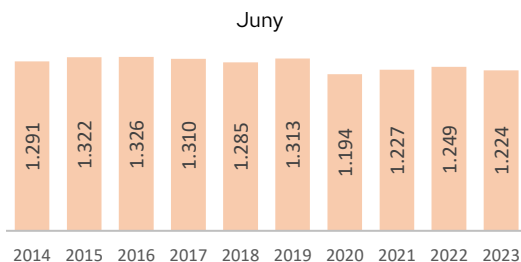
Berguedà - 30 de juny 23

Empreses



Total 1.224

var. trim. anterior 0,7%
var. anual -2,0%

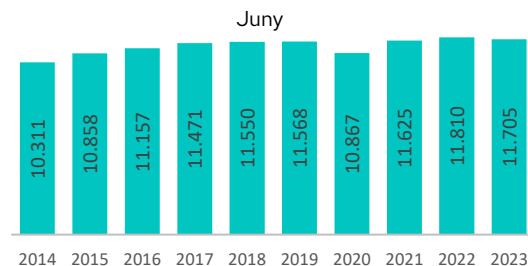


Llocs de treball



Total 11.705

var. trim. anterior 2,9%
var. anual -0,9%



Règim afiliació

	Assalariats	Autònoms
Nombre	8.260	3.445
var. anual	-1,1%	-0,3%

Sectors

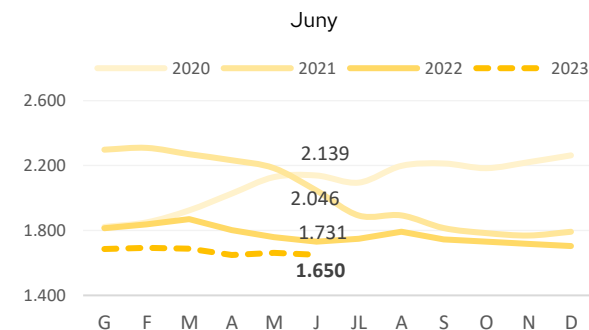
	Agricultura	Indústria	Construcció	Serveis
Nombre	605	2.275	1.245	7.585
var. anual	-1,6%	0,7%	2,0%	-1,8%

Aturats



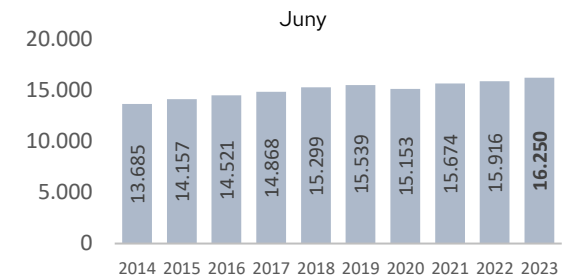
Total 1.650

var. mes anterior -0,8%
var. anual -4,7%



Total 16.250

var. mes anterior 0,4%
var. anual 2,1%



Sexe

	Home	Dona
Nombre	8.850	7.405
var. anual	1,8%	2,6%

Nacionalitat

	Espanyola	Estrangera
Nombre	14.685	1.570
var. anual	1,0%	14,2%

Edat

	Menys de 30 anys	De 30 a 44 anys	De 45 a 54 anys	De 55 anys i més
Nombre	2.800	5.570	4.385	3.490
var. anual	4,7%	-1,2%	5,2%	1,7%

Font: Elaboració pròpia a partir de dades de l'Idescat i Generalitat de Catalunya

Notes: Empreses: Comptes de cotització

Afiliats: Afiliats a la Seguretat Social segons residència padronal de l'afiliat





Llocs de treball: Afiliacions a la Seguretat Social segons ubicació de la seu social empresa

Aturats: Aturats registrats a les oficines del SOC

Empreses

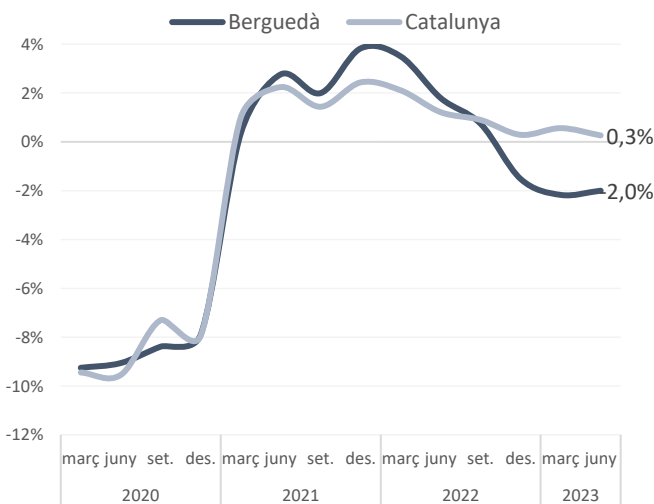
Comptes de cotització

Berguedà - 30 de juny 23

		% sobre el total	període anterior		mateix període any anterior	
			Variació absoluta	Variació relativa	Variació absoluta	Variació relativa
Per sector d'activitat						
 Agricultura	69	5,6%	0	0,0%	-2	-2,8%
 Indústria	151	12,3%	4	2,7%	4	2,7%
 Construcció	122	10,0%	-1	-0,8%	-2	-1,6%
 Serveis	882	72,1%	6	0,7%	-25	-2,8%
Per grandària del compte de cotització						
Fins a 9 treballadors	1.047	85,5%	-2	-0,2%	-32	-3,0%
De 10 a 49 treballadors	154	12,6%	6	4,1%	4	2,7%
De 50 a 249 treballador	20	1,6%	4	25,0%	3	17,6%
250 i més treballadors	3	0,2%	1	50,0%	0	0,0%
Total	1.224	100,0%	9	0,7%	-25	-2,0%

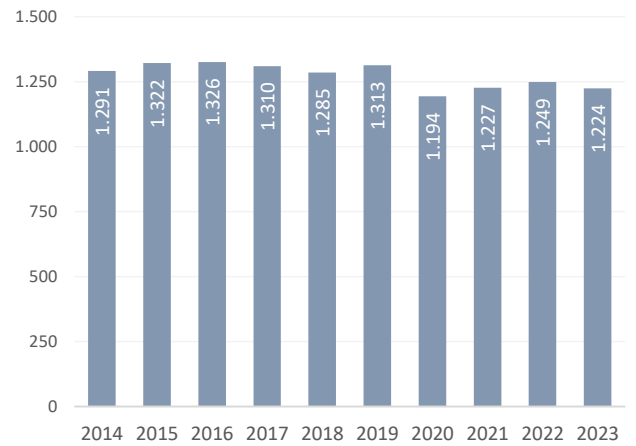
Font: Elaboració pròpia a partir de dades d'Idescat. ● taxa de variació positiva >0,5% ● taxa de variació entre -0,5% i +0,5% ● taxa de variació negativa <-0,5%

Total. Variació anual (%)

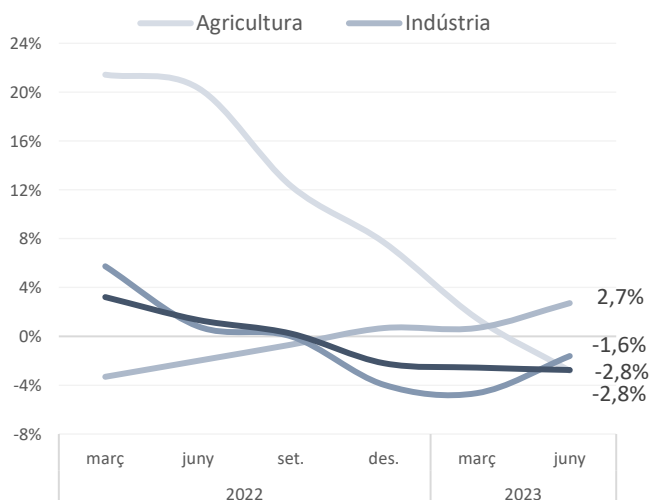


Total. Nombre

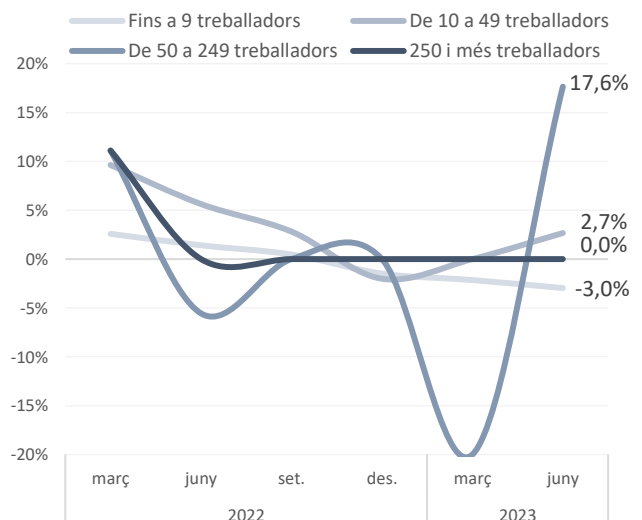
30 de juny. Berguedà



Per sector d'activitat. Variació anual (%) Berguedà



Per grandària d'empresa. Variació anual (%) Berguedà



Notes: • Cal tenir present que des de desembre de 2020 l'Idescat realitza la publicació i l'explotació estadística dels fitxers d'afiliacions i comptes de cotització de la Seguretat Social que rep de la Tresoreria General de la Seguretat Social. Abans d'aquesta data la publicació de les dades detallades estava a càrrec de l'Observatori de Treball i Model Productiu de la Generalitat de Catalunya. Per aquest motiu la comparativa de la sèrie històrica podria ser no totalment comparable en algunes variables i àmbits geogràfics. • Les dades per sector d'activitat i grandària del compte de cotització només estan disponibles a l'Idescat

Font: Elaboració pròpia a partir de les dades de l'Idescat

Llocs de treball

Afiliacions a la Seguretat Social segons ubicació de la seu de l'empresa

Berguedà - 30 de juny 23

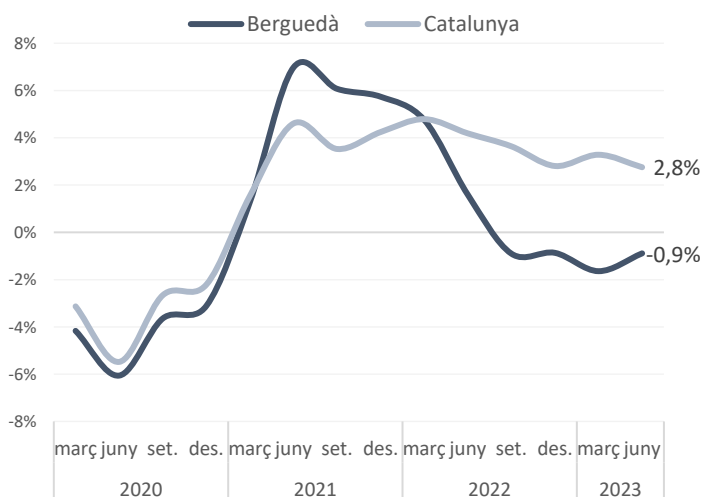
Afiliacions	% sobre el total	període anterior		mateix període any anterior		
		Variació absoluta	Variació relativa	Variació absoluta	Variació relativa	
Assalariats	8.260	70,6%	305	3,8%	-95	-1,1%
Autònoms	3.445	29,4%	25	0,7%	-10	-0,3%
Total	11.705	100,0%	330	2,9%	-105	-0,9%

Font: Elaboració pròpia a partir de les dades de l'Idescat

Nota: Assalariats: afiliacions al règim general i al règim especial de la mineria del carbó i Autònoms: afiliacions al règim especial de treballadors autònoms

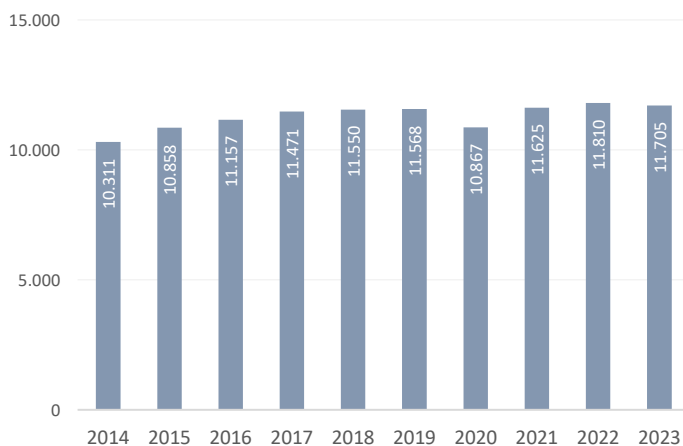
● taxa de variació positiva >0,5% ● taxa de variació entre -0,5% i +0,5% ● taxa de variació negativa < -0,5%

Total. Variació anual (%)



Font: Elaboració pròpia a partir de les dades de l'Idescat

Total. Nombre 30 de juny. Berguedà

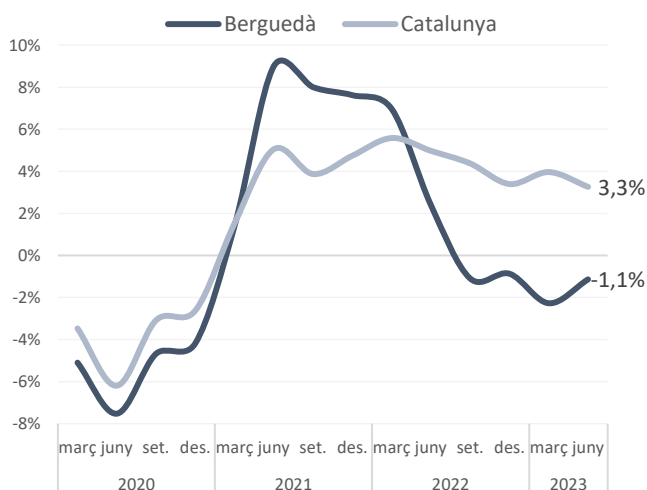


Font: Elaboració pròpia a partir de les dades de l'Idescat

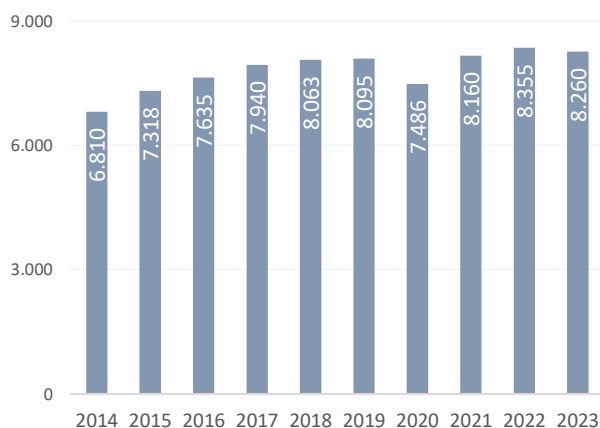
Llocs de treball

Afiliacions a la Seguretat Social segons ubicació de la seu de l'empresa

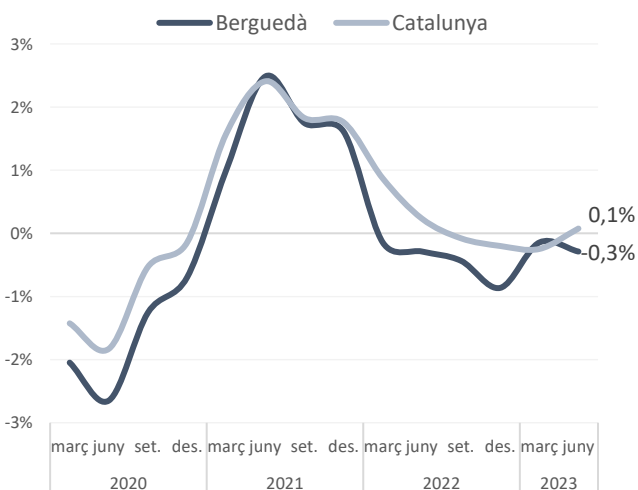
Assalariats. Variació anual (%) Berguedà



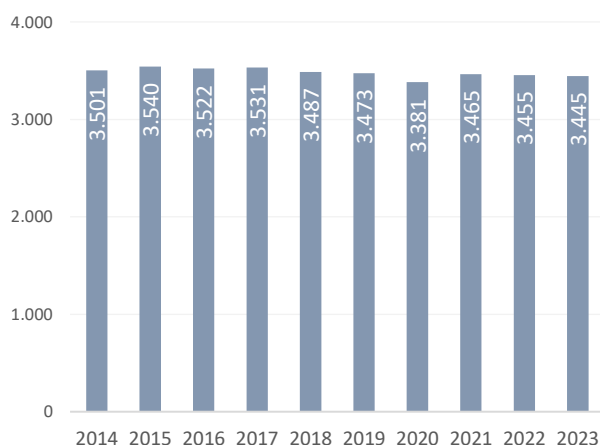
Assalariats. Nombre 30 de juny. Berguedà



Autònoms. Variació anual (%) Berguedà



Autònoms. Nombre 30 de juny. Berguedà



Notes: • Cal tenir present que des de desembre de 2020 l'Idescat realitza la publicació i l'explotació estadística dels fitxers d'afiliacions i comptes de cotització de la Seguretat Social que rep de la Tresoreria General de la Seguretat Social. Abans d'aquesta data la publicació de les dades detallades estava a càrrec de l'Observatori de Treball i Model Productiu de la Generalitat de Catalunya. **Per aquest motiu la comparativa de la sèrie històrica podria ser no totalment comparable en algunes variables i àmbits geogràfics.**





- **Assalariats:** afiliacions al règim general i al règim especial de la mineria del carbó i **Autònoms:** afiliacions al règim especial de treballadors autònoms
- Dades provisionals des del IVT.20

Font: Elaboració pròpia a partir de les dades d'Idescat.

Llocs de treball

Afiliacions a la Seguretat Social segons règim i sector econòmic

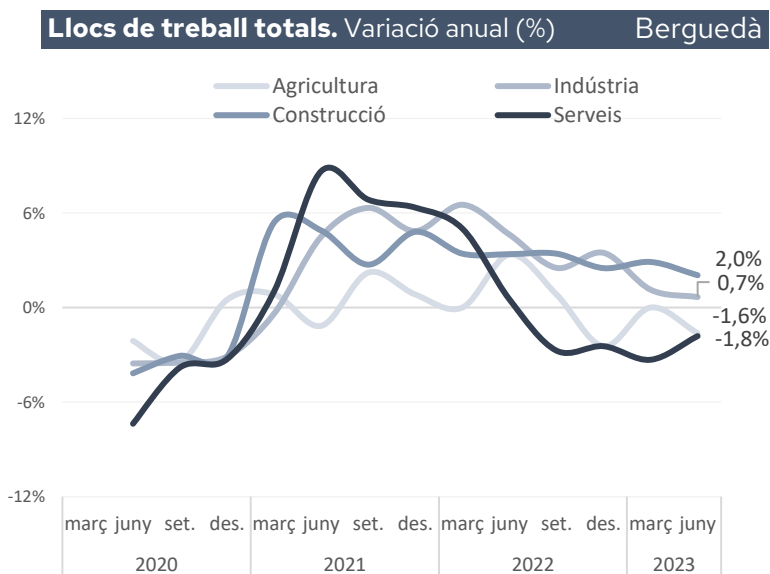
Berguedà - 30 de juny 23

					període anterior			mateix període any anterior			
		Afiliacions		% sobre el total	Variació absoluta	Variació relativa		Variació absoluta	Variació relativa		
		comarca	sector	règim							
	Agricultura	Assalariats	150	1,8%	24,8%	0	0,0%	●	-5	-3,2%	●
		Autònoms	455	13,2%	75,2%	0	0,0%	●	-5	-1,1%	●
		Total	605	5,2%	100,0%	0	0,0%	●	-10	-1,6%	●
	Indústria	Assalariats	1.995	24,2%	87,7%	45	2,3%	●	25	1,3%	●
		Autònoms	280	8,1%	12,3%	0	0,0%	●	-10	-3,4%	●
		Total	2.275	19,4%	100,0%	45	2,0%	●	15	0,7%	●
	Construcció	Assalariats	670	8,1%	53,8%	0	0,0%	●	20	3,1%	●
		Autònoms	575	16,7%	46,2%	0	0,0%	●	5	0,9%	●
		Total	1.245	10,6%	100,0%	0	0,0%	●	25	2,0%	●
	Serveis	Assalariats	5.450	66,0%	71,9%	265	5,1%	●	-135	-2,4%	●
		Autònoms	2.135	62,0%	28,1%	25	1,2%	●	-5	-0,2%	●
		Total	7.585	64,8%	100,0%	290	4,0%	●	-140	-1,8%	●
TOTAL		Assalariats	8.260	100,0%	70,6%	305	3,8%	●	-95	-1,1%	●
		Autònoms	3.445	100,0%	29,4%	25	0,7%	●	-10	-0,3%	●
		Total	11.705	100,0%	100,0%	330	2,9%	●	-105	-0,9%	●

Font: Elaboració pròpia a partir de les dades d'Idescat.

Assalariats: afiliacions al règim general i al règim especial de la mineria del carbó i Autònoms: afiliacions al règim especial de treballadors autònoms

● taxa de variació positiva >0,5% ● taxa de variació entre -0,5% i +0,5% ● taxa de variació negativa <-0,5%



Notes: • Cal tenir present que des de desembre de 2020 l'Idescat realitza la publicació i l'exploració estadística dels fitxers d'afiliacions i comptes de cotització de la Seguretat Social que rep de la Tresoreria General de la Seguretat Social. Abans d'aquesta data la publicació de les dades detallades estava a càrrec de l'Observatori de Treball i Model Productiu de la Generalitat de Catalunya. **Per aquest motiu la comparativa de la sèrie històrica podria ser no totalment comparable en algunes variables i àmbits geogràfics.**

• Dades provisionals des del IVT.20

Font: Elaboració pròpia a partir de les dades de l'Idescat

Assalariats

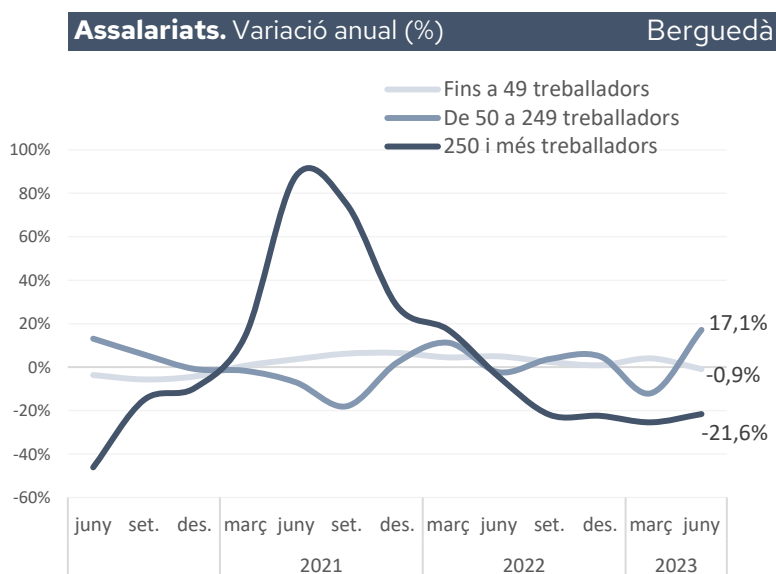
Afiliacions a la Seguretat Social règim general segons grandària de l'empresa

Berguedà - 30 de juny 23

Assalariat:	% sobre el total	període anterior			mateix període any anterior			
		Variació absoluta	Variació relativa		Variació absoluta	Variació relativa		
Fins a 9 treballadors	2.745	33,2%	-35	-1,3%	●	-65	-2,3%	●
De 10 a 49 treballadors	3.125	37,8%	-45	-1,4%	●	10	0,3%	●
De 50 a 249 treballadors	1.470	17,8%	120	8,9%	●	215	17,1%	●
250 i més treballadors	925	11,2%	265	40,2%	●	-255	-21,6%	●
Total	8.260	100,0%	305	3,8%	●	-95	-1,1%	●

Font: Elaboració pròpia a partir de les dades d'Idescat.

● taxa de variació positiva >0,5% ● taxa de variació entre -0,5% i +0,5% ● taxa de variació negativa < -0,5%



Font: Elaboració pròpia a partir de les dades d'Idescat.

Notes: • **Assalariats:** afiliacions al règim general i al règim especial de la mineria del carbó
• Dades provisionals des del IVT.20

Afiliats a la Seguretat Social segons residència padronal de l'afiliat

Berguedà - 30 de juny 23

Afiliats	% sobre el total	mes anterior		mateix mes any anterior	
		Variació absoluta	Variació relativa	Variació absoluta	Variació relativa

Per sexe:

Home	8.850	54,5%	80	0,9%	●	155	1,8%	●
Dona	7.405	45,6%	-15	-0,2%	●	185	2,6%	●

Per edats:

Menys de 30 anys	2.800	17,2%	80	2,9%	●	125	4,7%	●
De 30 a 44 anys	5.570	34,3%	-40	-0,7%	●	-70	-1,2%	●
De 45 a 54 anys	4.385	27,0%	10	0,2%	●	215	5,2%	●
De 55 anys i més	3.490	21,5%	0	0,0%	●	60	1,7%	●

Per nacionalitat

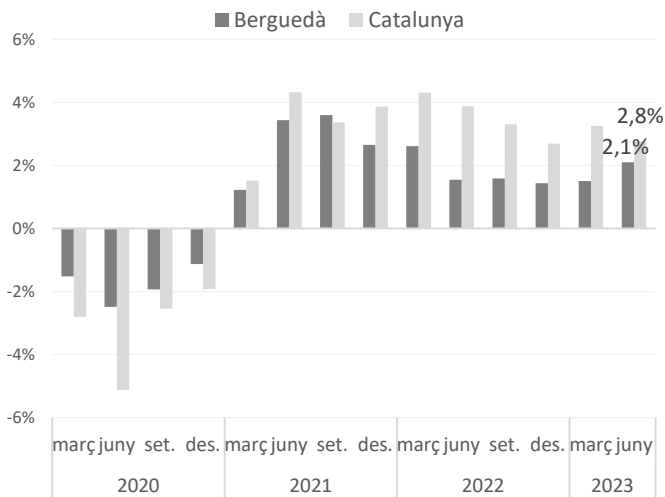
Espanyola	14.685	90,4%	45	0,3%	●	145	1,0%	●
Estrangera	1.570	9,7%	20	1,3%	●	195	14,2%	●

Total	16.250	100,0%	60	0,4%	●	335	2,1%	●
--------------	---------------	---------------	-----------	-------------	---	------------	-------------	---

Font: Elaboració pròpia a partir de les dades d'Idescat

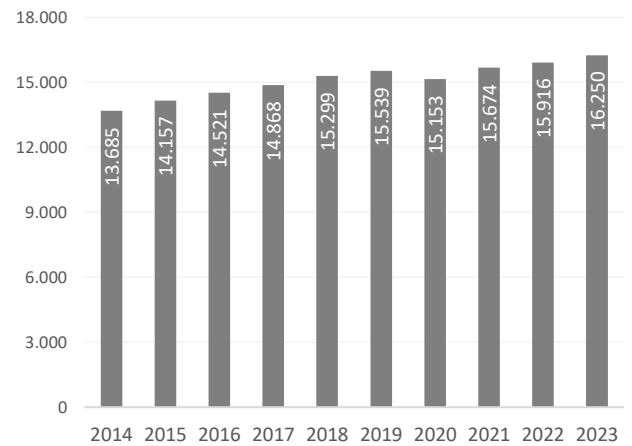
● taxa de variació positiva >0,5% ● taxa de variació entre -0,5% i +0,5% ● taxa de variació negativa < -0,5%

Total. Variació anual (%)



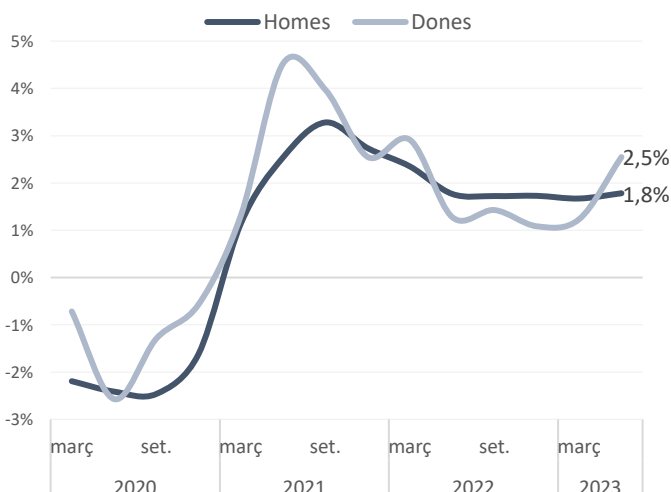
Total. Nombre

30 de juny. Berguedà



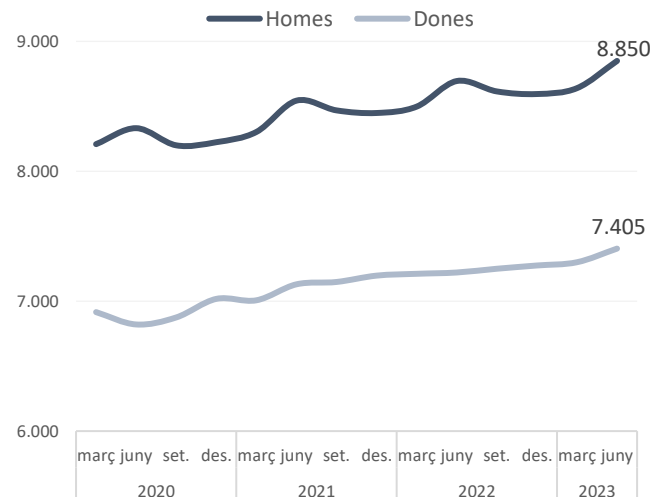
Sexe. Variació anual (%)

Berguedà



Sexe. Nombre

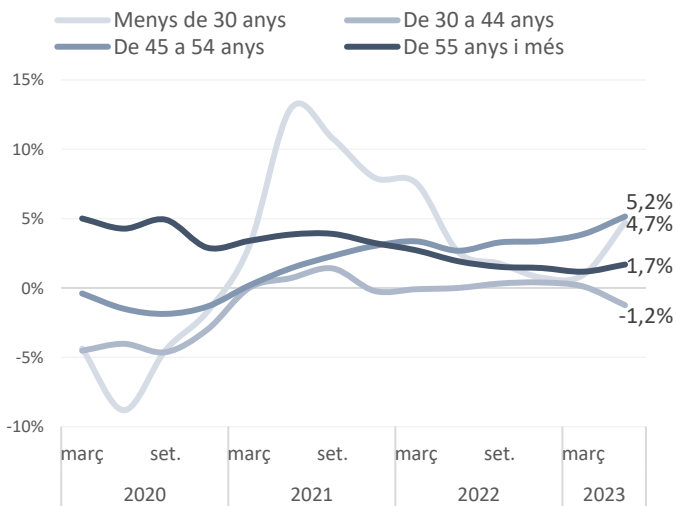
Berguedà



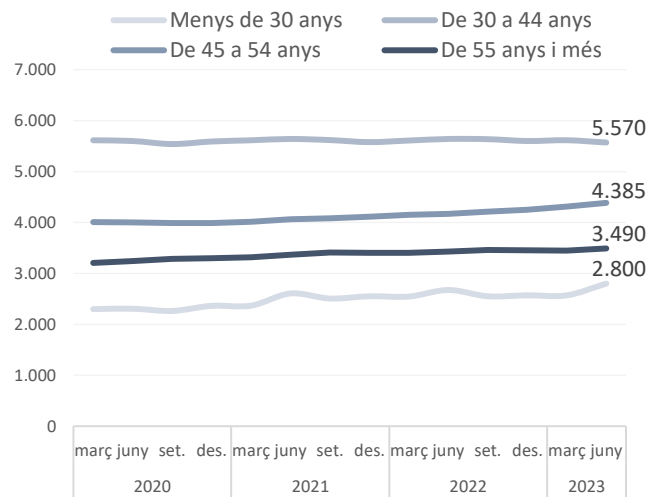
Font: Elaboració pròpia a partir de les dades d'Idescat

Afiliats a la Seguretat Social segons residència padronal de l'afiliat

Edat. Variació anual (%) Berguedà

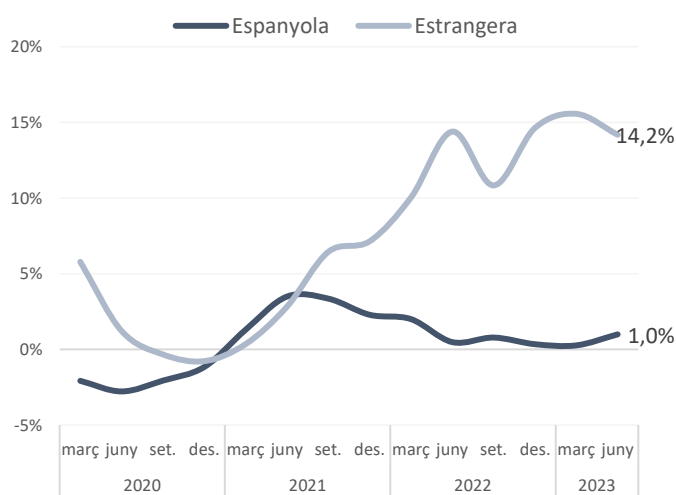


Edat. Nombre Berguedà

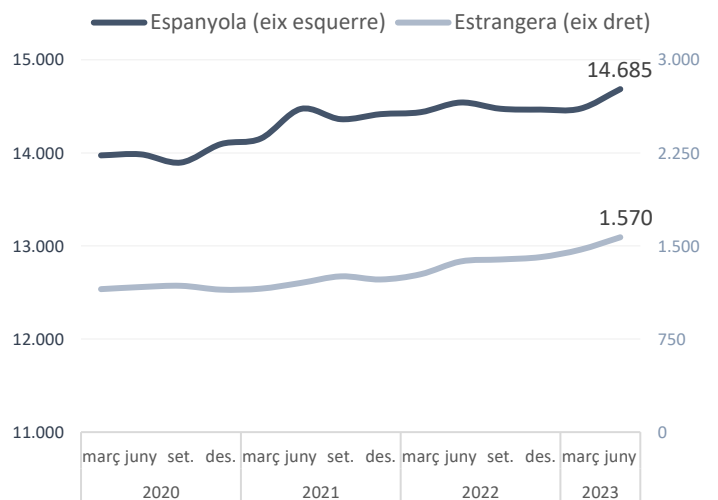


Font: Elaboració pròpia a partir de les dades d'Idescat

Nacionalitat. Variació anual (%) Berguedà



Nacionalitat. Nombre Berguedà



Font: Elaboració pròpia a partir de les dades d'Idescat

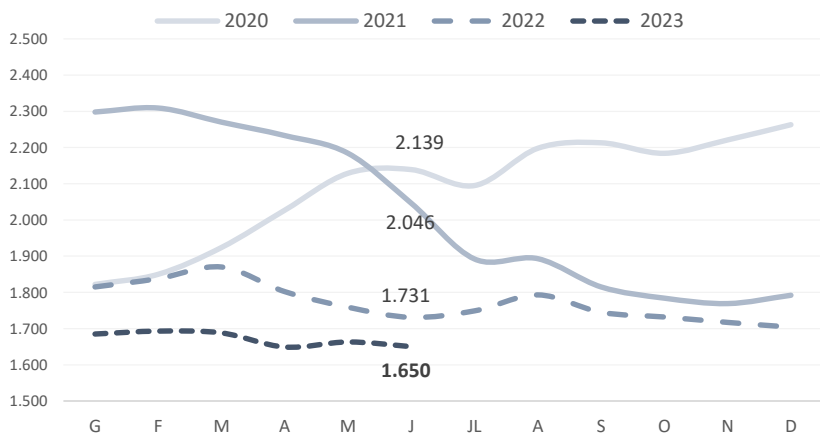
Atur registrat

Berguedà - 30 de juny 23

	Atur registrat	% s/ el total	mes anterior		mateix mes any anterior	
			Variació absoluta	Variació relativa	Variació absoluta	Variació relativa
Per sexe:						
Home	650	39,4%	-15	-2,3%	-48	-6,9%
Dona	1.000	####	2	0,2%	-33	-3,2%
Per edats:						
Menys de 30 anys	163	9,9%	4	2,5%	-25	-13,3%
De 30 a 44 anys	426	25,8%	17	4,2%	-16	-3,6%
De 45 a 54 anys	341	20,7%	-21	-5,8%	-48	-12,3%
De 55 anys i més	720	43,6%	-13	-1,8%	8	1,1%
Per ocupació:						
Ocupacions militars	1	0,1%	0		0	
Directors i gerents	8	0,5%	1	14,3%	-7	-46,7%
Professionals científics i intel·lectuals	99	6,0%	0	0,0%	-1	-1,0%
Tècnics i professionals de suport	120	7,3%	1	0,8%	-15	-11,1%
Empleats oficina comptables i administratius	167	10,1%	0	0,0%	0	0,0%
Treballadors restauració, personals i venedor	393	23,8%	3	0,8%	2	0,5%
Treb. act. agrícoles, ramaderes i pesqueres	37	2,2%	2	5,7%	8	27,6%
Artesans, treballadors indústries i construcció	200	12,1%	0	0,0%	-2	-1,0%
Operadors instal·lacions i màquines, i muntadors	169	10,2%	-4	-2,3%	-28	-14,2%
Ocupacions elementals	456	27,6%	-16	-3,4%	-38	-7,7%
Total	1.650	100%	-13	-0,8%	-81	-4,7%

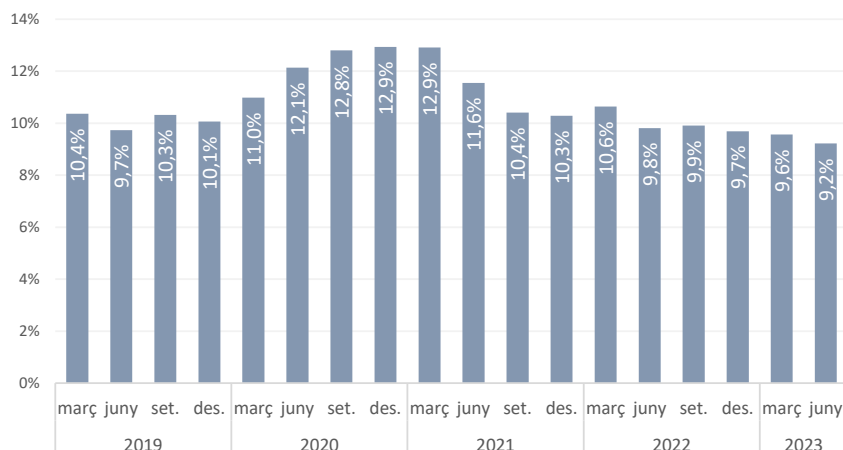
Font: Elaboració pròpia a partir de les dades de l'Observatori del Treball i Model Productiu de la Generalitat de Catalunya.

Evolució mensual del nombre d'aturats registrats



Font: Observatori de Treball i Model Productiu de la Generalitat de Catalunya.

Evolució trimestral de la taxa d'atur registrat



Font: Observatori de Treball i Model Productiu de la Generalitat de Catalunya.

Atur registrat

Berguedà - 30 de juny 23

CCAE-09	Activitat Econòmica	Aturats registrats	% sobre el total	Mes anterior		Mateix mes any anterior	
				Variació absoluta	Variació relativa	Variació absoluta	Variació relativa
01	Agricultura, ramaderia i caça	28	1,70%	2	7,7%	2	7,7%
02	Silvicultura i explotació forestal	10	0,61%	0	0,0%	2	25,0%
03	Pesca i aqüicultura	0	0,00%	0		-1	-100,0%
05	Antracita, hulla i lignit	0	0,00%	0		0	
06	Petroli i gas natural	0	0,00%	0		0	
07	Minerals metàl·lics	0	0,00%	0		0	
08	Minerals no metàl·lics ni energètics	2	0,12%	0		-1	-33,3%
10	Indústries de productes alimentaris	53	3,21%	-1	-1,9%	-7	-11,7%
11	Fabricació de begudes	1	0,06%	0	0,0%	0	0,0%
13	Indústries tèxtils	58	3,52%	2	3,6%	-14	-19,4%
14	Confecció de peces de vestir	16	0,97%	1	6,7%	1	6,7%
15	Indústria del cuir i del calçat	3	0,18%	0	0,0%	1	50,0%
16	Indústries fusta i suro, exc. mobles	9	0,55%	-1	-10,0%	-3	-25,0%
17	Indústries del paper	7	0,42%	3	75,0%	3	75,0%
18	Arts gràfiques i suports enregistrats	3	0,18%	0	0,0%	1	50,0%
20	Indústries químiques	5	0,30%	0	0,0%	2	66,7%
21	Productes farmacèutics	1	0,06%	-1		1	
22	Cautxú i plàstic	17	1,03%	1	6,3%	6	54,5%
23	Productes minerals no metàl·lics ncaa	1	0,06%	0	0,0%	-5	-83,3%
24	Metal·lúrgia	5	0,30%	-2	-28,6%	0	0,0%
25	Productes metàl·lics, exc. maquinària	9	0,55%	-5	-35,7%	-2	-18,2%
26	Productes informàtics i electrònics	0	0,00%	0		0	
27	Materials i equips elèctrics	4	0,24%	0	0,0%	0	0,0%
28	Maquinària i equips ncaa	6	0,36%	0	0,0%	-2	-25,0%
29	Vehicles de motor, remolcs i	4	0,24%	1	33,3%	-1	-20,0%
30	Altres materials de transport	0	0,00%	0		-1	
31	Mobles	3	0,18%	0	0,0%	1	50,0%
32	Indústries manufactureres diverses	8	0,48%	0	0,0%	-3	-27,3%
33	Reparació i instal·lació de maquinària	14	0,85%	-2	-12,5%	2	16,7%
35	Energia elèctrica i gas	0	0,00%	0		0	
36	Aigua	1	0,06%	0		1	
37	Tractament d'aigües residuals	0	0,00%	0		-1	
38	Tractament de residus	13	0,79%	-2	-13,3%	1	8,3%
39	Gestió de residus	0	0,00%	0		0	
41	Construcció d'immobles	67	4,06%	4	6,3%	1	1,5%
42	Construcció d'obres d'enginyeria civil	4	0,24%	0	0,0%	0	0,0%
43	Activitats especialitzades construcció	57	3,45%	4	7,5%	9	18,8%
45	Venda i reparació de vehicles motor	23	1,39%	1	4,5%	-1	-4,2%
46	Comerç engròs, exc. vehicles motor	49	2,97%	-8	-14,0%	-8	-14,0%
47	Comerç detall, exc. vehicles motor	174	10,55%	-1	-0,6%	6	3,6%
49	Transport terrestre i per canonades	21	1,27%	-2	-8,7%	4	23,5%
51	Transport aeri	0	0,00%	0		0	
52	Emmagatzematge i afins al transport	3	0,18%	0	0,0%	0	0,0%
55	Serveis d'allotjament	32	1,94%	0	0,0%	0	0,0%
56	Serveis de menjar i begudes	134	8,12%	3	2,3%	-4	-2,9%
58	Edició	1	0,06%	1		1	
59	Cinema i vídeo; enregistrament de so	6	0,36%	0	0,0%	-2	-25,0%
60	Ràdio i televisió	0	0,00%	-1		0	
61	Telecomunicacions	1	0,06%	1		0	0,0%
62	Serveis de tecnologies de la	10	0,61%	0	0,0%	4	66,7%
63	Serveis d'informació	1	0,06%	0	0,0%	-2	-66,7%
64	Mediació financera	11	0,67%	1	10,0%	3	37,5%
65	Assegurances i fons pensions	1	0,06%	0	0,0%	-2	-66,7%
66	Activitats auxiliars mediació financera	4	0,24%	-1	-20,0%	-1	-20,0%
68	Activitats immobiliàries	6	0,36%	0	0,0%	0	0,0%
69	Activitats jurídiques i de comptabilitat	21	1,27%	1	5,0%	3	16,7%
70	Seus centrals i consultoria empresarial	3	0,18%	-1	-25,0%	1	50,0%
71	Serveis tècnics arquitectura i	14	0,85%	2	16,7%	4	40,0%
72	Recerca i desenvolupament	2	0,12%	1	100,0%	1	100,0%
73	Publicitat i estudis de mercat	4	0,24%	-1	-20,0%	2	
74	Activitats professionals i tècniques	8	0,48%	0	0,0%	-7	-46,7%
75	Activitats veterinàries	2	0,12%	0	0,0%	0	0,0%
77	Activitats de lloquer	5	0,30%	0	0,0%	-1	-16,7%
78	Activitats relacionades amb l'ocupació	147	8,91%	-6	-3,9%	-56	-27,6%
79	Aqències viatges i operadors turístics	2	0,12%	0		1	
80	Activitats de seguretat i investigació	2	0,12%	0	0,0%	-1	-33,3%
81	Serveis a edificis i de jardineria	71	4,30%	-6	-7,8%	-9	-11,3%
82	Activitats administratives d'oficina	17	1,03%	-1	-5,6%	6	54,5%
84	Adm. pública, Defensa i SS obligatòria	106	6,42%	-10	-8,6%	-16	-13,1%
85	Educació	42	2,55%	3	7,7%	0	0,0%
86	Activitats sanitàries	15	0,91%	3	25,0%	-4	-21,1%
87	Serveis socials amb allotjament	67	4,06%	-4	-5,6%	-7	-9,5%
88	Serveis socials sense allotjament	27	1,64%	0	0,0%	-2	-6,9%
90	Activitats artístiques i d'espectacles	6	0,36%	1	20,0%	-1	-14,3%
91	Biblioteques i museus	0	0,00%	-1	-100,0%		
92	Jocs d'atzar i apostes	1	0,06%	1		1	
93	Activitats esportives i d'entreteniment	7	0,42%	-2	-22,2%	-2	-22,2%
94	Activitats associatives	9	0,55%	1	12,5%	-1	-10,0%
95	Reparació ordinadors i efectes	0	0,00%	0		-2	-100,0%
96	Altres activitats de serveis personals	25	1,52%	1	4,2%	4	19,0%
97	Llars que ocupen personal domèstic	30	1,82%	-1	-3,2%	4	15,4%
99	Organismes extraterritorials	0	0,00%	0		0	
SA	Sense ocupació anterior	122	7,39%	10	8,9%	15	14,0%
Total		1.650	100%	-13	-0,8%	-81	-4,7%

Font: Observatori de Treball i Model Productiu de la Generalitat de Catalunya

● taxa de variació negativa < -0,5% ● taxa de variació entre -0,5% i +0,5% ● taxa de variació positiva > 0,5%

Llistat d'empreses amb seu a la comarca segons ingressos d'explotació (informació del darrer any disponible)

Berguedà

Nom	Darrer any disponible	Ingressos d'explotació (milers €)	Nombre de treballadors	Importador / Exportador	Imp (%)	Exp (%)	CP	Localitat
CATALANA DE PINSOS, SA	31/12/2021	36.813	37	No realiza actividad exterior	n.d.	n.d.	08611	OLVAN
COMERCIAL PERALBA SA	31/12/2021	26.288	59	Importador / Exportador	5	7,00	08600	BERGA
REMCBCN S.L.	31/12/2020	26.085	381	No realiza actividad exterior	n.d.	n.d.	08600	BERGA
SERRADORA BOIX SL	31/12/2021	25.338	113	No realiza actividad exterior	n.d.	n.d.	08692	PUIG-REIG
TRANSFORMA 21 SL	31/12/2021	20.540	88	Importador / Exportador	6,00	5,00	08680	GIRONELLA
CONSULTORS D'ACCIO DE TREBALL TEMPORAL EMPRESA DE TREBALL TEMPORAL SL	31/12/2021	19.094	935	No realiza actividad exterior	n.d.	n.d.	08600	BERGA
WEELKO BARCELONA SL.	31/12/2021	18.065	30	Importador / Exportador	99	72	08600	BERGA
CEDINSA CONSERVACIO SL	31/12/2021	16.422	74	No realiza actividad exterior	n.d.	n.d.	08692	PUIG-REIG
SERRADORA FORESTAL DE CATALUNYA S.L.	31/12/2021	13.942	32	Importador	21,00	n.d.	08611	OLVAN
PASQUINA SA	31/12/2021	13.801	47	No realiza actividad exterior	n.d.	n.d.	08600	BERGA
CONTAINERS DEL BERGUEDA SL	31/12/2021	13.529	68	No realiza actividad exterior	n.d.	n.d.	08600	BERGA
FAERCH BARCELONA S.L.	31/12/2020	12.933	76	Importador / Exportador	n.d.	45,00	08611	OLVAN
BALLUS SA	31/12/2021	12.841	28	No realiza actividad exterior	n.d.	n.d.	08600	BERGA
ESPECIALITATS PIRINEUS SA	31/12/2021	11.803	51	Exportador	n.d.	12,00	08600	BERGA
MEROLTEX SL	31/12/2021	9.402	44	Importador	76,00	n.d.	08692	PUIG-REIG
GUAL STAINLESS SL	31/12/2021	8.435	6	Importador / Exportador	9,00	n.d.	08600	BERGA
AGUSTIN BARRAL SA	31/12/2021	7.880	29	Importador / Exportador	29,00	n.d.	08696	LA POBLA DE LILLET
SERVIOBRES QUERALT SL.	31/12/2021	7.802	30	No realiza actividad exterior	n.d.	n.d.	08600	BERGA
VAG NAVISYSTEMS SL	31/12/2021	7.351	5	Importador	58,00	n.d.	08600	BERGA
TEXTIL TAPIAS SL	31/12/2021	7.087	44	Importador / Exportador	n.d.	n.d.	08672	PUIG-REIG
INDABER INDUSTRIA AVICOLA DEL BERGUEDA SL	31/12/2021	6.996	45	No realiza actividad exterior	n.d.	n.d.	08693	CASSERRES
CARNIQUES VALLDAN SA	31/12/2020	6.883	47	Exportador	n.d.	1,00	08600	BERGA
ROVIROLI SL.	31/12/2021	5.902	1	Exportador	n.d.	n.d.	08517	SAGAS
BALVITEX SA	31/12/2021	5.886	97	No realiza actividad exterior	n.d.	n.d.	08680	GIRONELLA
EXPLORACIONES GANADERAS ALTO LLOBREGAT SA	31/12/2021	5.879	8	No realiza actividad exterior	n.d.	n.d.	08680	GIRONELLA
MADERAS CUNILL SA	31/12/2021	5.721	24	Importador / Exportador	70	n.d.	08611	OLVAN
GUAL STEEL SL	31/12/2021	5.350	7	Importador / Exportador	n.d.	n.d.	08600	BERGA
PINSOS CASAS, SOCIEDAD LIMITADA	31/12/2021	5.208	13	No realiza actividad exterior	n.d.	n.d.	08612	MONTMAJOR
EXPLORACION FORESTAL DE CATALUNYA S.L.	31/12/2021	5.130	5	No realiza actividad exterior	n.d.	n.d.	08611	OLVAN
AGRENER INDUSTRIAL SL	31/12/2021	5.042	16	Importador / Exportador	90,00	10,00	08692	PUIG-REIG
CALABUIG AGROPECUARIA SL	31/12/2021	4.957	6	No realiza actividad exterior	n.d.	n.d.	08612	MONTMAJOR
COMERCIAL DOMENEC ROCA SA	31/12/2021	4.798	15	No realiza actividad exterior	n.d.	n.d.	08600	BERGA
RAM PLANA DE VIC SL.	31/12/2021	4.595	1	No realiza actividad exterior	n.d.	n.d.	08611	OLVAN
SOCIEDAD ANONIMA TEJIDOS ESPECIALES LONA	31/12/2021	4.515	43	No realiza actividad exterior	n.d.	n.d.	08698	CERCS
EMBOTITS CUSCO SA	31/12/2021	4.359	2	No realiza actividad exterior	n.d.	n.d.	08696	LA POBLA DE LILLET
PLANAFIL SA	31/12/2021	4.154	16	Importador / Exportador	31	n.d.	08693	CASSERRES
DECAPULP SL.	31/12/2021	4.129	38	Importador / Exportador	n.d.	n.d.	08693	CASSERRES
TRACTAMENTS ECOLOGICS SA	31/12/2021	3.911	64	No realiza actividad exterior	n.d.	n.d.	08600	BERGA
ADVANCED SPORT & NUTRITIONS LAB SL.	31/12/2021	3.777	23	Importador / Exportador	n.d.	n.d.	08693	CASSERRES
SOQUIBER LABORATORIOS COSP SA	31/12/2021	3.724	3	Importador / Exportador	n.d.	n.d.	08600	BERGA
CAL VISO SL	31/12/2021	3.680	5	No realiza actividad exterior	n.d.	n.d.	08692	PUIG-REIG
MATERIALS CASSERRES SA	31/12/2021	3.661	18	Importador / Exportador	n.d.	n.d.	08693	CASSERRES
MAS D'EN BOSCH SA	31/12/2020	3.366	103	No realiza actividad exterior	n.d.	n.d.	08600	BERGA
RAMADERS DE MUNTANYA DEL BERGUEDA S.C. C LTDA	31/12/2020	3.328	7	No realiza actividad exterior	n.d.	n.d.	08600	BERGA
MOLLES MALE SL	31/12/2021	3.249	26	Importador / Exportador	39,00	n.d.	08692	PUIG-REIG
EMBOTITS CASOLANS DE MONTMAJOR CASA FIGOLS SL	31/12/2021	3.038	30	Exportador	n.d.	n.d.	08612	MONTMAJOR
AUTOMECANICA JORDI SL	31/12/2021	3.007	6	No realiza actividad exterior	n.d.	n.d.	08600	BERGA
BEGUDES I DISTRIBUCIONS DEL BERGUEDA SL	31/12/2021	2.965	9	No realiza actividad exterior	n.d.	n.d.	08600	BERGA
SOCIEDAD ANONIMA SCREEN TEJIDOS	31/12/2021	2.930	26	Importador	30	n.d.	08698	CERCS
TECHNITIGER SL	31/12/2021	2.920	3	No realiza actividad exterior	n.d.	n.d.	08698	CERCS

Font: SABI

Nota: El SABI (Sistema d'Anàlisi de Balanços Ibèrics) és una eina web que dona informació sobre els balanços de més de 2,7 milions d'empreses nacionals, a partir de la base de dades d'Informa. No recull informació sobre les entitats financeres ni autònoms.

 Carrer Rafael Casanova, 6
08600 Berga

 bergueda@cambrabcn.cat

 934 169 300 ext. 1032

www.cambrabcn.cat

