

Informe trimestral del teixit empresarial i mercat del treball

2n trimestre 2023

A white silhouette map of the Anoia region is centered on the page. The word "Anoia" is written in red text across the map. The background features a red-to-white gradient with a pattern of overlapping lines, arrows, and hexagons.

Anoia



Cambra
de Comerç de Barcelona
de l'Anoia

Índex

pàgina

Idees claus	3
Infografia amb els principals resultats	4
Empreses	5
Resum trimestral i evolució dels comptes de cotització	5
Llocs de treball	6
Resum trimestral de les afiliacions total i règim SS	6
Evolució de les afiliacions dels assalariats i autònoms	7
Resum trimestral de les afiliacions per règim SS i sector econòmic	8
Resum trimestral dels assalariats per grandària de l'empresa	9
Afiliats	10
Resum trimestral i evolució total dels afiliats totals i per sexe	10
Evolució dels afiliats per grups d'edat i nacionalitat	11
Atur registrat	12
Resum mensual	12
Situació mensual per divisió d'activitat econòmica	13
Annex: Llistat de les principals empreses segons ingressos	14

Anoia. Informe trimestral del teixit empresarial i mercat del treball. 2n trimestre 2023.

El nombre d'**empreses** (comptes de cotització) a la comarca registra 3.080 empreses a finals de juny de 2023, el mateix que un any enrere; aquesta evolució d'estancament difereix a la registrada pel conjunt de Catalunya, on les empreses augmenten lleugerament (+0,3%). Tanmateix, respecte al trimestre anterior (març 2023) es registra un augment d'11 comptes de cotització a la comarca (+0,4%). Per sectors, el teixit empresarial ha augmentat respecte a l'any anterior a la construcció (un +2,2%), s'ha mantingut a la indústria (+0,2%) i ha disminuït als serveis (-0,6%). Segons la grandària, el nombre d'empreses ha disminuït als dos trams de menor dimensió: un 0,4% entre les microempreses (fins als 9 treballadors) –que representen el 80,7% del total– i un 0,6% entre les petites (de 10 a 49 treballadors). En canvi, el teixit empresarial ha augmentat un 14,3% tant a les mitjanes empreses (de 50 a 249 treballadors), com a les grans empreses (de 250 i més treballadors).

El nombre total de **llocs de treball** (afiliacions a la Seguretat Social segons seu de l'empresa al règim general i al règim especial de treballadors autònoms) a la comarca ha augmentat un 3,3% el 30 de juny de 2023 respecte a un any enrere, fins als 37.320, la xifra més elevada des de juny 2008¹. Aquest creixement és més intens que el registrat pel conjunt de Catalunya (2,8%). Segons el tipus de règim d'afiliació s'observa un creixement entre els assalariats (4,4%), mentre que els autònoms disminueixen lleugerament (-0,5%, 40 persones menys), evolució que difereix a la del conjunt de Catalunya en el segon cas (+3,3% assalariats i un +0,1% autònoms). Per grans sectors econòmics, el nombre d'autònoms ha disminuït respecte a l'any anterior a tots els sectors, excepte a la construcció (+0,4%): un 0,3% als serveis, un 0,5% a la indústria i un 4,8% al primari. En canvi, el nombre d'assalariats ha augmentat a tots els sectors: un 5,0% als serveis, un 4,6% a la construcció i un 3,0% a la indústria. Pel que fa a la grandària de l'empresa, i en la mateixa línia que el teixit empresarial, el nombre d'assalariats ha crescut als dos segments de major dimensió: un 10,2% a les empreses mitjanes i un 17,9% a les empreses grans. En canvi, ha minvat un 1,0% entre les microempreses i un 0,6% entre les empreses petites. Com a resultat d'aquesta evolució, la dimensió mitjana de l'empresa al tancament de l'any se situa en 9,5 assalariats per empresa, la dada més elevada des del 2008.

Si s'atén a la residència padronal de l'**afiliat**, en lloc de la seu de l'empresa, els afiliats han augmentat un 1,8% a la comarca respecte a un any enrere, fins a les 53.875 persones a finals de juny de 2023, la xifra més elevada des del 2012 (inici de la sèrie disponible), juntament amb la d'abril de 2023. Tanmateix, el ritme de creixement al juny es modera respecte als mesos anteriors. Per sexe, el creixement ha estat més notable entre les dones (2,3%) que entre els homes (1,4%). Els afiliats registren un augment a tots els grans grups d'edat, a excepció de les persones compreses entre els 30 i 44 anys (-2,2%) per efectes demogràfics. Per nacionalitat, el creixement relatiu d'afiliats de nacionalitat estrangera –el 8,8% del total– ha estat més elevat que els de nacionalitat espanyola, un 9,8% i un 1,1%, respectivament. Si es comparen les afiliacions per seu social i per residència padronal, el nombre és bastant superior en el segon cas (un 44% més); el motiu de la diferència és que molts treballadors residents a l'Anoia es traslladen a una comarca diferent per treballar.

Pel que fa a les xifres d'**atur**, el juny de 2023 tanca amb 6.594 persones aturades inscrites a les oficines de Treball de Catalunya a la comarca i esdevé el valor més baix des del juliol 2008. Tot i que es continua moderant el ritme de descens en termes interanuals, que se situa en el -1,0% al juny, el menys intens des del maig del 2021, i és inferior al registrat al conjunt de Catalunya (-2,5%). Per sexe, la disminució anual és més notable entre els homes (-1,4%) que entre les dones (-0,7%). Per trams d'edat l'atur es redueix un 4,3% entre les persones de 30 a 44 anys i un 1,2% entre els de 45 a 54 anys; en canvi, ha augmentat entre els joves menors de 30 anys (+3,7%) i entre els de 55 anys o més (+0,2%). Per últim, l'atur disminueix entre quatre tipus d'ocupació: els treballadors de restauració, personals i venedors (+6,3%, 79 persones més); els tècnics i professionals de suport (+36 persones), els artesans i treballadors indústries i construcció (+5 persones) i els directores i gerents (+3 persones); destaca la disminució en termes absoluts de 95 persones entre les ocupacions elementals.

L'estimació de la **taxa d'atur registral** se situa en el 10,9% el juny, la xifra més baixa per aquest mes des del 2008 (inici sèrie disponible), però dos punts percentuals per sobre a la registrada al conjunt de Catalunya (8,8%).

¹ Cal tenir present que des de desembre de 2020 les dades són provisionals i que l'Idescat realitza la publicació i l'exploració estadística dels fitxers d'afiliacions i comptes de cotització de la Seguretat Social que rep de la Tresoreria General de la Seguretat Social. Abans d'aquesta data la publicació de les dades detallades estava a càrrec de l'Observatori de Treball i Model Productiu de la Generalitat de Catalunya. Per aquest motiu la comparativa de la sèrie històrica podria ser no totalment comparable en algunes variables i àmbits geogràfics.

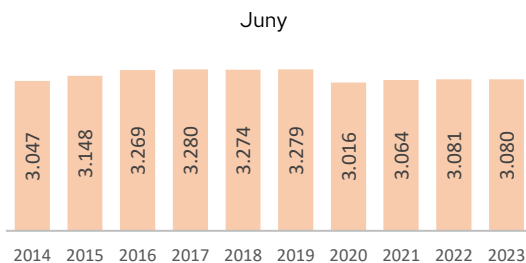
Anoia - 30 de juny 23

Empreses



Total 3.080

var. trim. anterior 0,4%
var. anual 0,0%

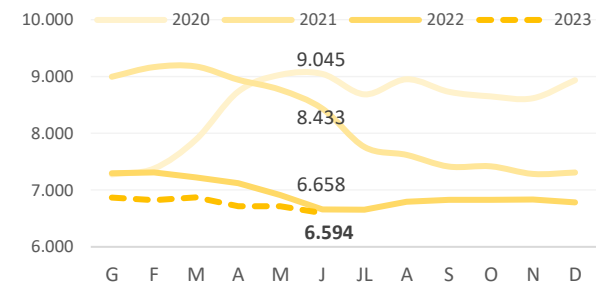


Aturats



Total 6.594

var. mes anterior -1,8%
var. anual -1,0%

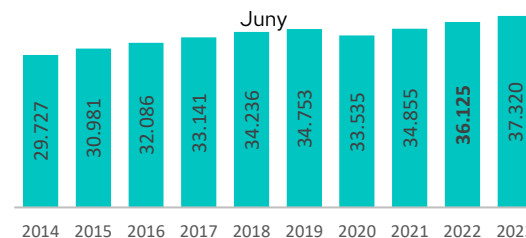


Llocs de treball



Total 37.320

var. trim. anterior 1,6%
var. anual 3,3%

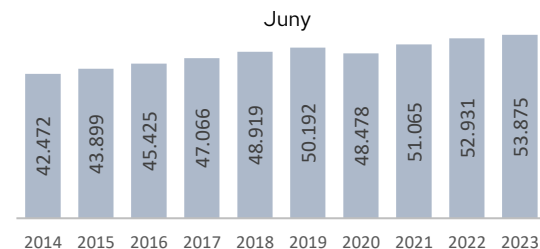


Afiliats



Total 53.875

var. mes anterior 0,1%
var. anual 1,8%



Règim afiliació

	Assalariats	Autònoms
Nombre	29.340	7.980
var. anual	4,4%	-0,5%

Sectors

	Agricultura	Indústria	Construcció	Serveis
Nombre	530	9.975	3.025	23.790
var. anual	-0,9%	2,6%	2,9%	3,8%

Sexe

	Home	Dona
Nombre	29.795	24.080
var. anual	1,4%	2,3%

Nacionalitat

	Espanyola	Estrangera
Nombre	49.140	4.740
var. anual	1,1%	9,8%

Edat

	Menys de 30 anys	De 30 a 44 anys	De 45 a 54 anys	De 55 anys i més
Nombre	9.105	18.040	16.600	10.135
var. anual	3,5%	-2,2%	2,9%	6,2%

Font: Elaboració pròpia a partir de dades de l'Idescat i Generalitat de Catalunya

Notes: Empreses: Comptes de cotització

Afiliats: Afiliats a la Seguretat Social segons residència padronal de l'afiliat





Llocs de treball: Afiliacions a la Seguretat Social segons ubicació de la seu social empresa

Aturats: Aturats registrats a les oficines del SOC

Empreses

Comptes de cotització

Anoia - 30 de juny 23

		% sobre el total	període anterior		mateix període any anterior	
			Variació absoluta	Variació relativa	Variació absoluta	Variació relativa
Per sector d'activitat						
 Agricultura	55	1,8%	1	1,9%	4	7,8%
 Indústria	520	16,9%	5	1,0%	1	0,2%
 Construcció	324	10,5%	7	2,2%	7	2,2%
 Serveis	2.181	70,8%	-2	-0,1%	-13	-0,6%
Per grandària del compte de cotització						
Fins a 9 treballadors	2.487	80,7%	8	0,3%	-9	-0,4%
De 10 a 49 treballadors	505	16,4%	1	0,2%	-3	-0,6%
De 50 a 249 treballadors	80	2,6%	2	2,6%	10	14,3%
250 i més treballadors	8	0,3%	0	0,0%	1	14,3%
Total	3.080	100,0%	11	0,4%	-1	0,0%

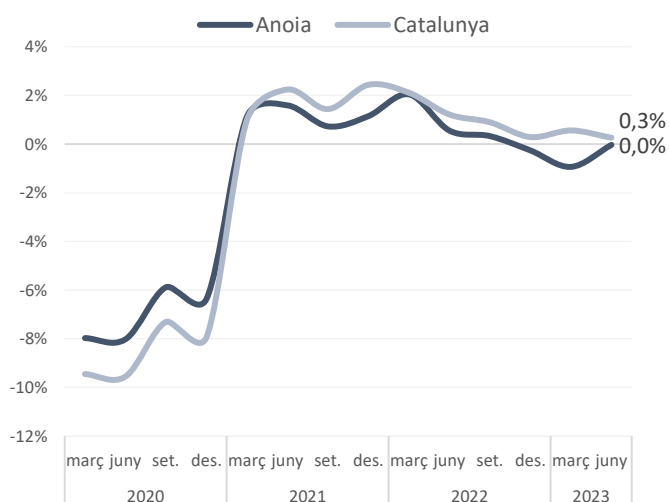
Font: Elaboració pròpia a partir de dades d'Idescat.

● taxa de variació positiva >0,5%

● taxa de variació entre -0,5% i +0,5%

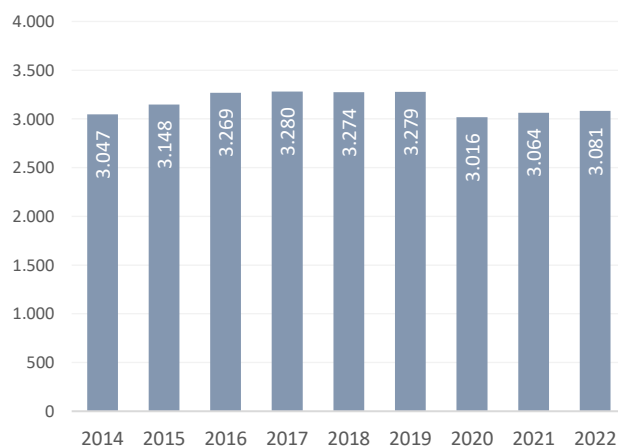
● taxa de variació negativa <-0,5%

Total. Variació anual (%)



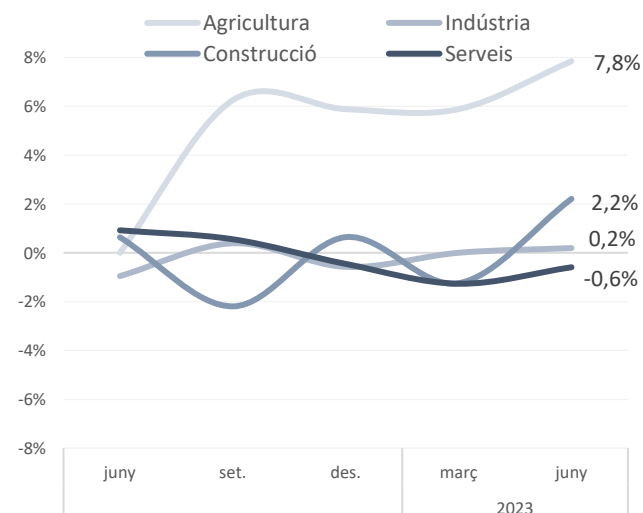
Total. Nombre

30 de juny. Anoia



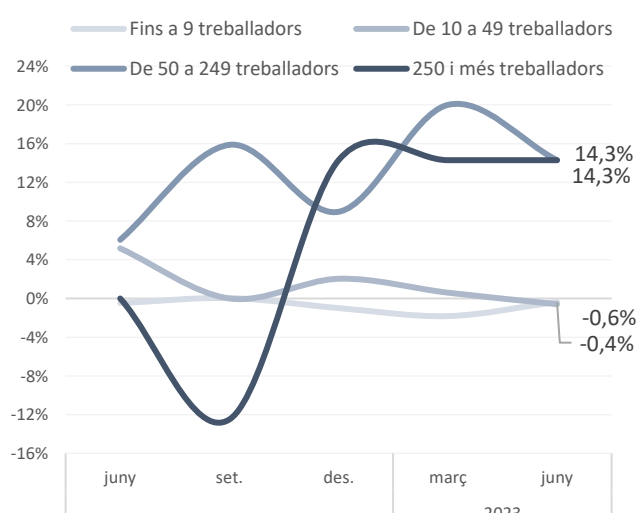
Per sector d'activitat. Variació anual (%)

Anoia



Per grandària d'empresa. Variació anual (%)

Anoia



Notes: • Cal tenir present que des de desembre de 2020 l'Idescat realitza la publicació i l'explotació estadística dels fitxers d'afiliacions i comptes de cotització de la Seguretat Social que rep de la Tresoreria General de la Seguretat Social. Abans d'aquesta data la publicació de les dades detallades estava a càrrec de l'Observatori de Treball i Model Productiu de la Generalitat de Catalunya. Per aquest motiu la comparativa de la sèrie històrica podria ser no totalment comparable en algunes variables i àmbits geogràfics. • Les dades per sector d'activitat i grandària del compte de cotització només estan disponibles a l'Idescat a

Font: Elaboració pròpia a partir de les dades de l'Idescat

Llocs de treball

Afiliacions a la Seguretat Social segons ubicació de la seu de l'empresa

Anoia - 30 de juny 23

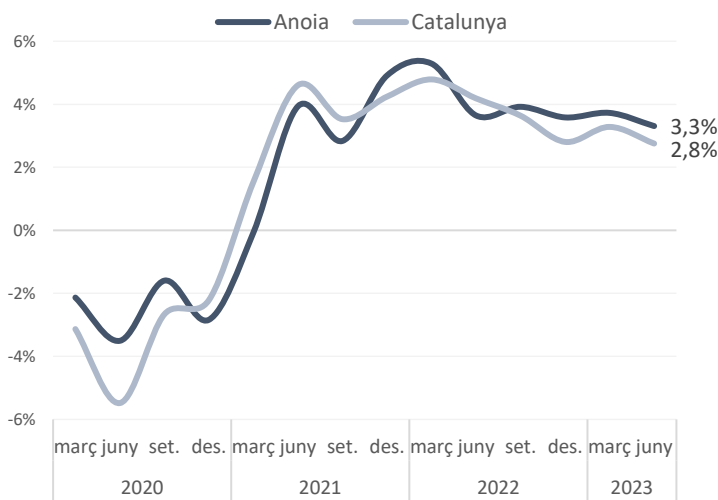
	Afiliacions	% sobre el total	període anterior		mateix període any anterior	
			Variació absoluta	Variació relativa	Variació absoluta	Variació relativa
Assalariats	29.340	78,6%	495	1,7%	1.235	4,4%
Autònoms	7.980	21,4%	75	0,9%	-40	-0,5%
Total	37.320	100,0%	570	1,6%	1.195	3,3%

Font: Elaboració pròpia a partir de les dades de l'Idescat

Nota: Assalariats: afiliacions al règim general i al règim especial de la mineria del carbó i Autònoms: afiliacions al règim especial de treballadors autònoms

● taxa de variació positiva >0,5% ● taxa de variació entre -0,5% i +0,5% ● taxa de variació negativa < -0,5%

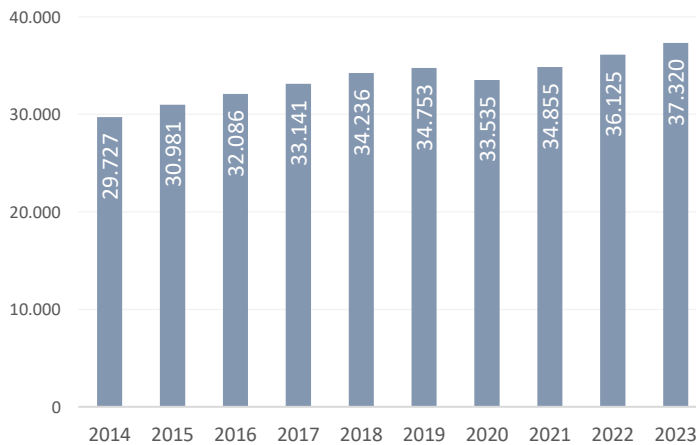
Total. Variació anual (%)



Font: Elaboració pròpia a partir de les dades de l'Idescat

Total. Nombre

30 de juny. Anoia

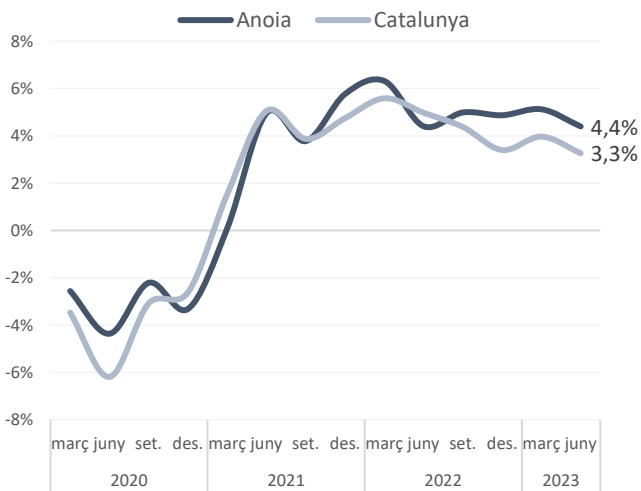


Font: Elaboració pròpia a partir de les dades de l'Idescat

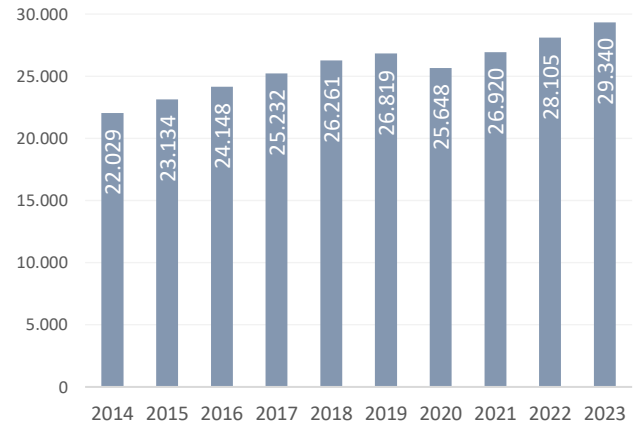
Llocs de treball

Afiliacions a la Seguretat Social segons ubicació de la seu de l'empresa

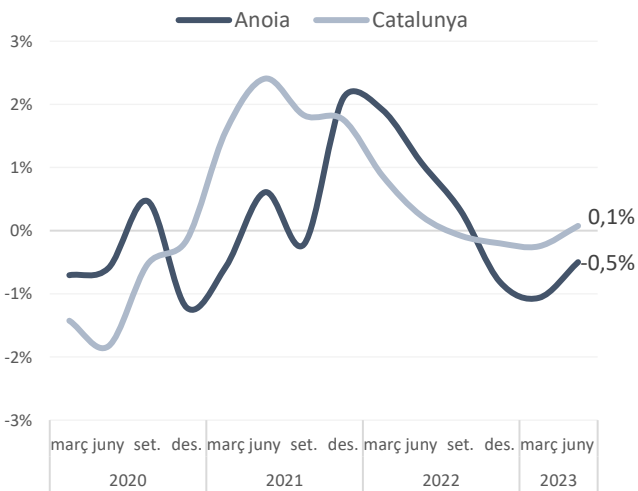
Assalariats. Variació anual (%) Anoia



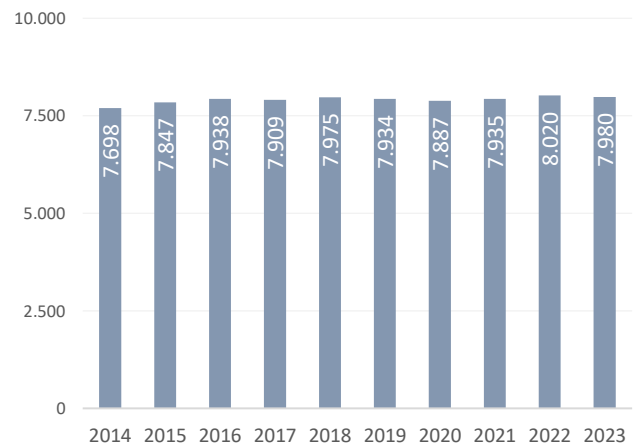
Assalariats. Nombre 30 de juny. Anoia



Autònoms. Variació anual (%) Anoia



Autònoms. Nombre 30 de juny. Anoia



Notes: • Cal tenir present que des de desembre de 2020 l'Idescat realitza la publicació i l'explotació estadística dels fitxers d'afiliacions i comptes de cotització de la Seguretat Social que rep de la Tresoreria General de la Seguretat Social. Abans d'aquesta data la publicació de les dades detallades estava a càrrec de l'Observatori de Treball i Model Productiu de la Generalitat de Catalunya. **Per aquest motiu la comparativa de la sèrie històrica podria ser no totalment comparable en algunes variables i àmbits geogràfics.**





- **Assalariats:** afiliacions al règim general i al règim especial de la mineria del carbó i **Autònoms:** afiliacions al règim especial de treballadors autònoms
- Dades provisionals des del IVT.20

Font: Elaboració pròpia a partir de les dades d'Idescat.

Llocs de treball

Afiliacions a la Seguretat Social segons règim i sector econòmic

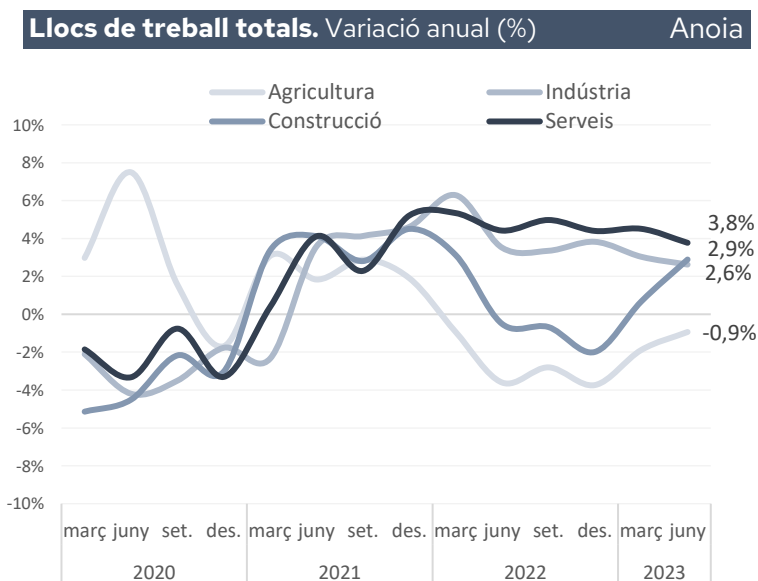
Anoia - 30 de juny 23

					període anterior		mateix període any anterior		
		Afiliacions	% sobre el total regim		Variació absoluta	Variació relativa	Variació absoluta	Variació relativa	
			comarca	sector					
	Assalariats	130	0,4%	24,5%	10	8,3%	15	13,0%	●
	Autònoms	400	5,0%	75,5%	0	0,0%	-20	-4,8%	●
	Total	530	1,4%	100,0%	10	1,9%	-5	-0,9%	●
	Assalariats	9.055	30,9%	90,8%	130	1,5%	260	3,0%	●
	Autònoms	920	11,5%	9,2%	5	0,5%	-5	-0,5%	●
	Total	9.975	26,7%	100,0%	135	1,4%	255	2,6%	●
	Assalariats	1.815	6,2%	60,0%	35	2,0%	80	4,6%	●
	Autònoms	1.210	15,2%	40,0%	0	0,0%	5	0,4%	●
	Total	3.025	8,1%	100,0%	35	1,2%	85	2,9%	●
	Assalariats	18.340	62,5%	77,1%	320	1,8%	880	5,0%	●
	Autònoms	5.450	68,3%	22,9%	75	1,4%	-15	-0,3%	●
	Total	23.790	63,7%	100,0%	395	1,7%	865	3,8%	●
TOTAL	Assalariats	29.340	100,0%	78,6%	495	1,7%	1.235	4,4%	●
	Autònoms	7.980	100,0%	21,4%	75	0,9%	-40	-0,5%	●
	Total	37.320	100,0%	100,0%	570	1,6%	1.195	3,3%	●

Font: Elaboració pròpia a partir de les dades d'Idescat.

Assalariats: afiliacions al règim general i al règim especial de la mineria del carbó i Autònoms: afiliacions al règim especial de treballadors autònoms

● taxa de variació positiva >0,5% ● taxa de variació entre -0,5% i +0,5% ● taxa de variació negativa < -0,5%



Notes: • Cal tenir present que des de desembre de 2020 l'Idescat realitza la publicació i l'explotació estadística dels fitxers d'afiliacions i comptes de cotització de la Seguretat Social que rep de la Tresoreria General de la Seguretat Social. Abans d'aquesta data la publicació de les dades detallades estava a càrrec de l'Observatori de Treball i Model Productiu de la Generalitat de Catalunya. **Per aquest motiu la comparativa de la sèrie històrica podria ser no totalment comparable en algunes variables i àmbits geogràfics.**

• Dades provisionals des del IVT.20

Font: Elaboració pròpia a partir de les dades de l'Idescat

Assalariats

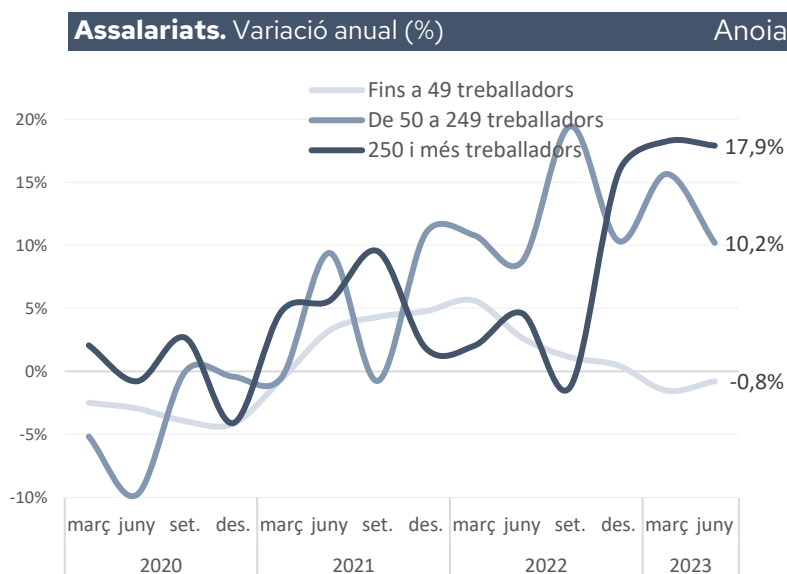
Afiliacions a la Seguretat Social al règim general segons grandària de l'empresa

Anoia - 30 de juny 23

	Assalariats	% sobre el total	període anterior		mateix període any anterior	
			Variació absoluta	Variació relativa	Variació absoluta	Variació relativa
Fins a 9 treballadors	6.930	23,6%	0	0,0%	-70	-1,0%
De 10 a 49 treballadors	10.295	35,1%	100	1,0%	-65	-0,6%
De 50 a 249 treballadors	7.840	26,7%	305	4,0%	725	10,2%
250 i més treballadors	4.280	14,6%	100	2,4%	650	17,9%
Total	29.340	100,0%	495	1,7%	1.235	4,4%

Font: Elaboració pròpia a partir de les dades d'Idescat.

● taxa de variació positiva >0,5% ● taxa de variació entre -0,5% i +0,5% ● taxa de variació negativa < -0,5%



Font: Elaboració pròpia a partir de les dades d'Idescat.

Notes: • Assalariats: afiliacions al règim general i al règim especial de la mineria del carbó
• Dades provisionals des del IVT.20

Afiliats a la Seguretat Social segons residència padronal de l'afiliat

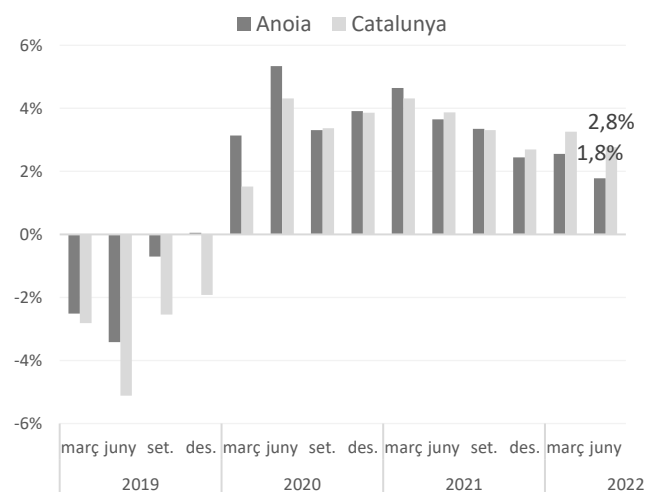
Anoia - 30 de juny 23

	Afiliats	% sobre el total	mes anterior		mateix mes any anterior	
			Variació absoluta	Variació relativa	Variació absoluta	Variació relativa
Per sexe:						
Home	29.795	55,3%	165	0,6%	415	1,4%
Dona	24.080	44,7%	-110	-0,5%	530	2,3%
Per edats:						
Menys de 30 anys	9.105	16,9%	265	3,0%	305	3,5%
De 30 a 44 anys	18.040	33,5%	-170	-0,9%	-415	-2,2%
De 45 a 54 anys	16.600	30,8%	-55	-0,3%	470	2,9%
De 55 anys i més	10.135	18,8%	15	0,1%	590	6,2%
Per nacionalitat						
Espanyola	49.140	91,2%	60	0,1%	525	1,1%
Estrangera	4.740	8,8%	0	0,0%	425	9,8%
Total afiliats	53.875	100,0%	55	0,1%	945	1,8%

Font: Elaboració pròpia a partir de les dades d'Idescat

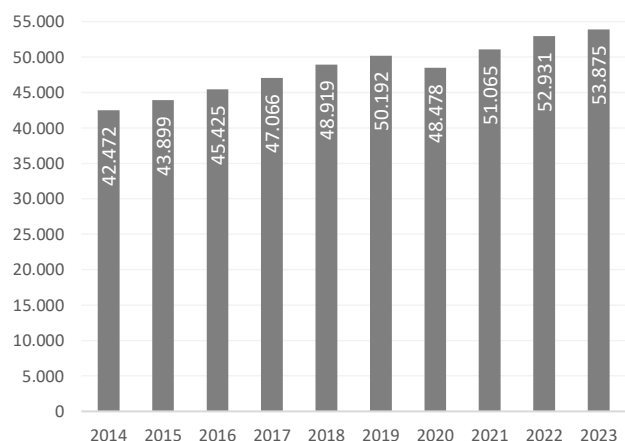
● taxa de variació positiva >0,5% ● taxa de variació entre -0,5% i +0,5% ● taxa de variació negativa < -0,5%

Total. Variació anual (%)



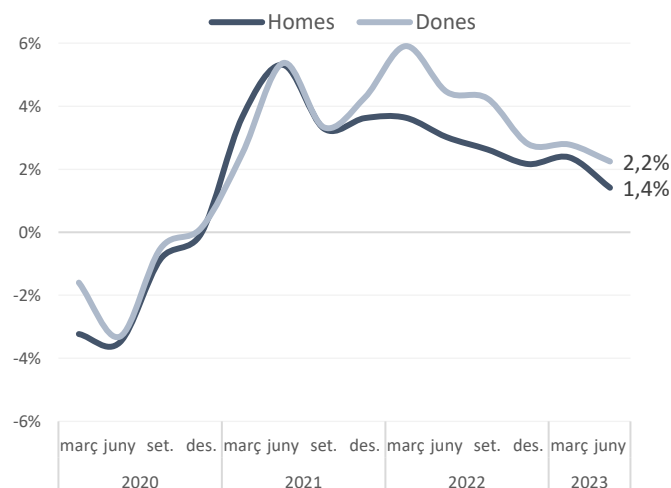
Total. Nombre

30 de juny. Anoia



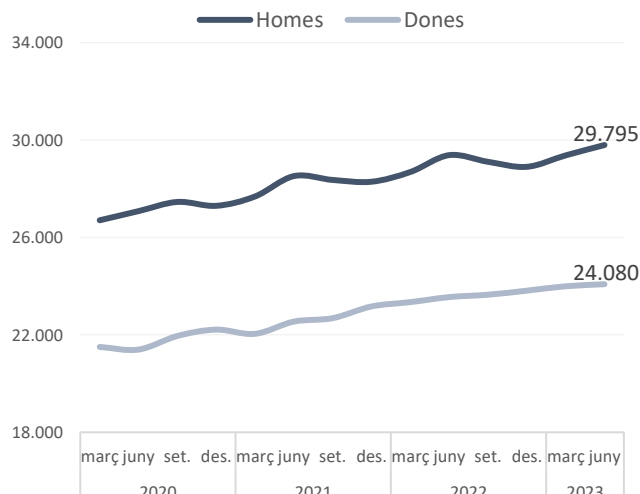
Sexe. Variació anual (%)

Anoia



Sexe. Nombre

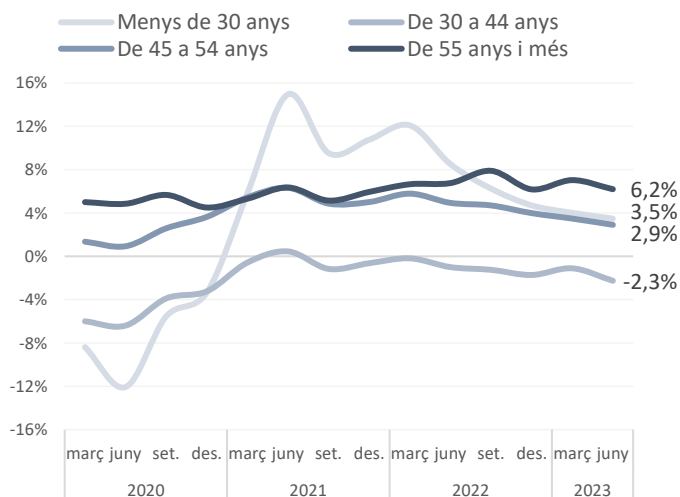
Anoia



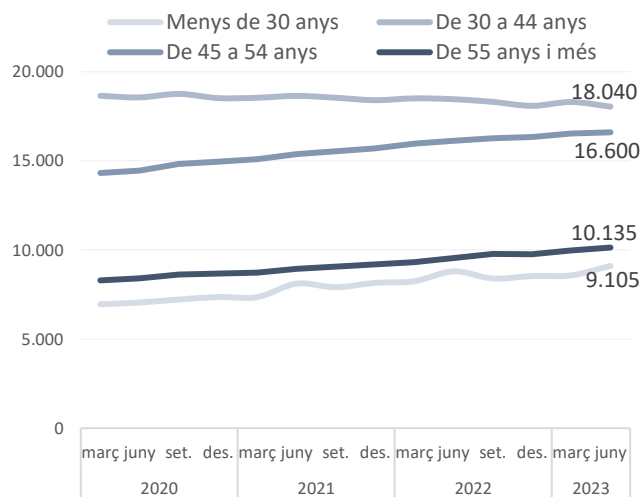
Font: Elaboració pròpia a partir de les dades d'Idescat

Afiliats a la Seguretat Social segons residència padronal de l'afiliat

Edat. Variació anual (%) Anioia

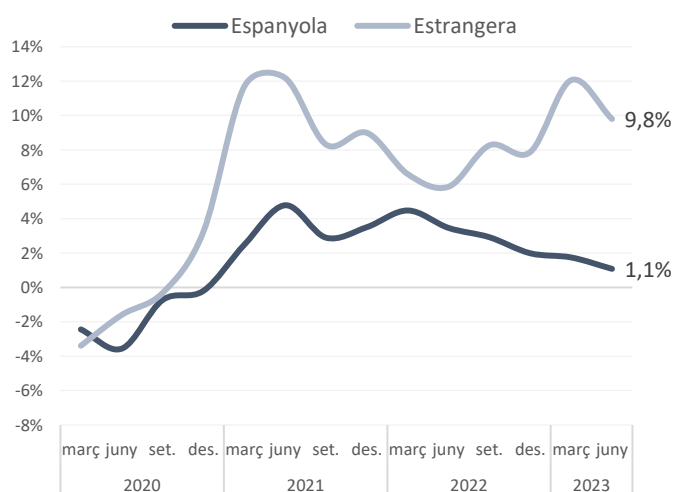


Edat. Nombre Anioia

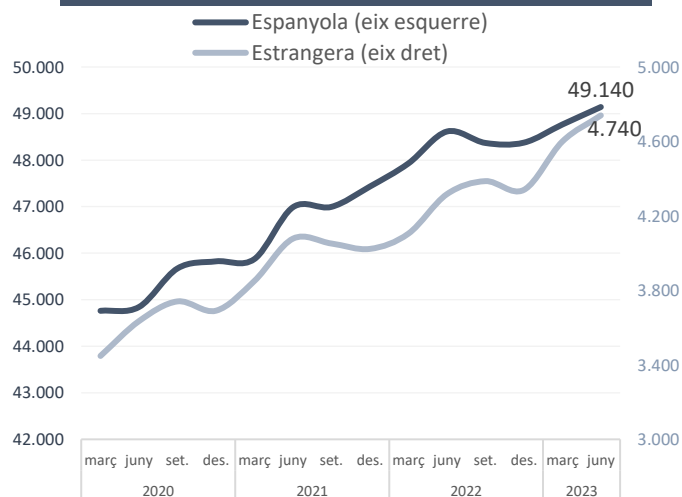


Font: Elaboració pròpia a partir de les dades d'Idescat

Nacionalitat. Variació anual (%) Anioia



Nacionalitat. Nombre Anioia



Font: Elaboració pròpia a partir de les dades d'Idescat

Atur registrat

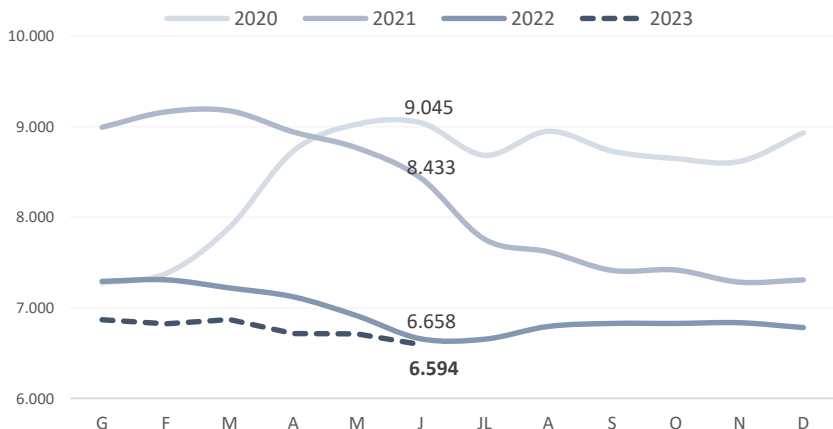
Anoia - 30 de juny 23

	Atur registrat	% s/ el total	mes anterior		mateix mes any anterior	
			Variació absoluta	Variació relativa	Variació absoluta	Variació relativa
Per sexe:						
Home	2.563	38,9%	-88	-3,3%	-37	-1,4%
Dona	4.031	61,1%	-32	-0,8%	-27	-0,7%
Per edats:						
Menys de 30 anys	934	14,2%	-12	-1,3%	33	3,7%
De 30 a 44 anys	1.816	27,5%	-62	-3,3%	-82	-4,3%
De 45 a 54 anys	1.631	24,7%	-38	-2,3%	-20	-1,2%
De 55 anys i més	2.213	33,6%	-8	-0,4%	5	0,2%
Per ocupació:						
Ocupacions militars	0	0,0%	0		0	
Directors i gerents	54	0,8%	1	1,9%	3	5,9%
Professionals científics i intel·lectuals	305	4,6%	7	2,3%	-5	-1,6%
Tècnics i professionals de suport	541	8,2%	14	2,7%	36	7,1%
Empleats oficina comptables i administratius	590	8,9%	-18	-3,0%	-50	-7,8%
Treballadors restauració, personals i venedors	1.336	20,3%	-16	-1,2%	79	6,3%
Treb. act. agrícoles, ramaderes i pesqueres	55	0,8%	-5	-8,3%	-2	-3,5%
Artesans, treballadors indústries i construcció	652	9,9%	-8	-1,2%	5	0,8%
Operadors instal·lacions i màquines, i muntadors	606	9,2%	-23	-3,7%	-35	-5,5%
Ocupacions elementals	2.455	37,2%	-72	-2,8%	-95	-3,7%
Total	6.594	100%	-120	-1,8%	-64	-1,0%

Font: Elaboració pròpia a partir de les dades de l'Observatori del Treball i Model Productiu de la Generalitat de Catalunya.

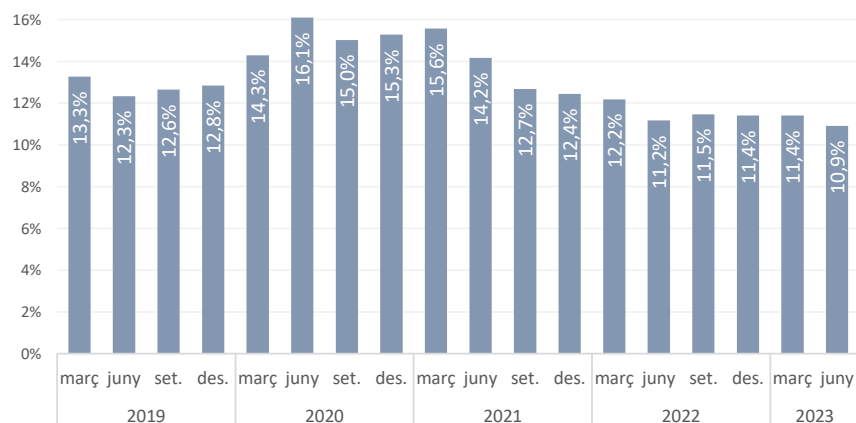
● taxa de variació negativa < -0,5% ● taxa de variació entre -0,5% i +0,5% ● taxa de variació positiva > 0,5%

Evolució mensual del nombre d'aturats registrats



Font: Observatori de Treball i Model Productiu de la Generalitat de Catalunya.

Evolució trimestral de la taxa d'atur registrat



Font: Observatori de Treball i Model Productiu de la Generalitat de Catalunya.

Atur registrat

Anoia - 30 de juny 23

CCAE-09	Activitat Econòmica	Aturats registrats	% sobre el total	Mes anterior		Mateix mes any anterior	
				Variació absoluta	Variació relativa	Variació absoluta	Variació relativa
01	Agricultura, ramaderia i caça	102	1,55%	1	1,0%	2	2,0%
02	Silvicultura i explotació forestal	6	0,09%	-3	-33,3%	-3	-33,3%
03	Pesca i aqüicultura	0	0,00%	0		-1	
07	Minerals metàl·lics	0	0,00%	0		0	
08	Minerals no metàl·lics ni energètics	1	0,02%	0	0,0%	-2	-66,7%
09	Suport a les indústries extractives	0	0,00%	0		0	
10	Indústries de productes alimentaris	89	1,35%	-3	-3,3%	1	1,1%
11	Fabricació de begudes	7	0,11%	0	0,0%	-4	-36,4%
12	Indústries del tabac	0	0,00%			0	
13	Indústries tèxtils	161	2,44%	1	0,6%	6	3,9%
14	Confecció de peces de vestir	108	1,64%	0	0,0%	-30	-21,7%
15	Indústria del cuir i del calçat	56	0,85%	-2	-3,4%	0	0,0%
16	Indústries fusta i suro, exc. mobles	11	0,17%	0	0,0%	-2	-15,4%
17	Indústries del paper	78	1,18%	-3	-3,7%	17	27,9%
18	Arts gràfiques i suports enregistrats	53	0,80%	-1	-1,9%	-5	-8,6%
19	Coqueries i refinació del petroli	1	0,02%	0	0,0%	0	0,0%
20	Indústries químiques	23	0,35%	2	9,5%	5	27,8%
21	Productes farmacèutics	6	0,09%	-1	-14,3%	2	50,0%
22	Cautxú i plàstic	44	0,67%	-3	-6,4%	1	2,3%
23	Productes minerals no metàl·lics ncaa	23	0,35%	0	0,0%	0	0,0%
24	Metal·lúrgia	31	0,47%	1	3,3%	-3	-8,8%
25	Productes metàl·lics, exc. maquinària	91	1,38%	4	4,6%	1	1,1%
26	Productes informàtics i electrònics	6	0,09%	-2	-25,0%	0	0,0%
27	Materials i equips elèctrics	18	0,27%	1	5,9%	-7	-28,0%
28	Maquinària i equips ncaa	27	0,41%	-3	-10,0%	-8	-22,9%
29	Vehicles de motor, remolcs i semiremolcs	41	0,62%	-1	-2,4%	-6	-12,8%
30	Altres materials de transport	2	0,03%	0	0,0%	-2	-50,0%
31	Mobles	19	0,29%	-2	-9,5%	-4	-17,4%
32	Indústries manufactureres diverses	7	0,11%	1	16,7%	-2	-22,2%
33	Reparació i instal·lació de maquinària	17	0,26%	-1	-5,6%	2	13,3%
35	Energia elèctrica i gas	1	0,02%	0	0,0%	-1	-50,0%
36	Aigua	3	0,05%	-1	-25,0%	-1	-25,0%
37	Tractament d'aigües residuals	3	0,05%	0	0,0%	1	50,0%
38	Tractament de residus	54	0,82%	-5	-8,5%	19	54,3%
39	Gestió de residus	2	0,03%	0		2	
41	Construcció d'immobles	149	2,26%	1	0,7%	-10	-6,3%
42	Construcció d'obres d'enginyeria civil	13	0,20%	2	18,2%	-5	-27,8%
43	Activitats especialitzades construcció	246	3,73%	-9	-3,5%	-8	-3,1%
45	Venda i reparació de vehicles motor	59	0,89%	-7	-10,6%	0	0,0%
46	Comerç engròs, exc. vehicles motor	255	3,87%	-10	-3,8%	-3	-1,2%
47	Comerç detall, exc. vehicles motor	660	10,01%	-2	-0,3%	84	14,6%
49	Transport terrestre i per canonades	104	1,58%	-8	-7,1%	11	11,8%
50	Transport marítim i per vies interiors	1	0,02%	1		1	
52	Emmagatzematge i afins al transport	48	0,73%	0	0,0%	5	11,6%
53	Activitats postals i de correus	38	0,58%	0	0,0%	-1	-2,6%
55	Serveis d'allotjament	36	0,55%	-4	-10,0%	-11	-23,4%
56	Serveis de menjar i begudes	433	6,57%	-18	-4,0%	-1	-0,2%
58	Edició	12	0,18%	3	33,3%	1	9,1%
59	Cinema i vídeo; enregistrament de so	12	0,18%	-1	-7,7%	0	0,0%
60	Ràdio i televisió	0	0,00%	-1	#####	-1	-100,0%
61	Telecomunicacions	10	0,15%	-1	-9,1%	-5	-33,3%
62	Serveis de tecnologies de la informació	41	0,62%	7	20,6%	12	41,4%
63	Serveis d'informació	6	0,09%	1	20,0%	1	20,0%
64	Mediació financera	33	0,50%	1	3,1%	0	0,0%
65	Assegurances i fons pensions	3	0,05%	0	0,0%	-1	-25,0%
66	Activitats auxiliars mediació financera	15	0,23%	-2	-11,8%	2	15,4%
68	Activitats immobiliàries	31	0,47%	1	3,3%	7	29,2%
69	Activitats jurídiques i de comptabilitat	35	0,53%	2	6,1%	6	20,7%
70	Seus centrals i consultoria empresarial	13	0,20%	-2	-13,3%	1	8,3%
71	Serveis tècnics arquitectura i enginyeria	32	0,49%	4	14,3%	-2	-5,9%
72	Recerca i desenvolupament	9	0,14%	-1	-10,0%	5	125,0%
73	Publicitat i estudis de mercat	19	0,29%	-4	-17,4%	-3	-13,6%
74	Activitats professionals i tècniques ncaa	53	0,80%	-1	-1,9%	0	0,0%
75	Activitats veterinàries	4	0,06%	0	0,0%	1	33,3%
77	Activitats de lloguer	36	0,55%	0	0,0%	-8	-18,2%
78	Activitats relacionades amb l'ocupació	675	10,24%	-27	-3,8%	-116	-14,7%
79	Agències viatges i operadors turístics	17	0,26%	-3	-15,0%	4	30,8%
80	Activitats de seguretat i investigació	24	0,36%	-1	-4,0%	-1	-4,0%
81	Serveis a edificis i de jardineria	399	6,05%	-1	-0,2%	-28	-6,6%
82	Activitats administratives d'oficina	161	2,44%	-2	-1,2%	3	1,9%
84	Adm. pública, Defensa i SS obligatòria	394	5,98%	-7	-1,7%	34	9,4%
85	Educació	104	1,58%	-3	-2,8%	-34	-24,6%
86	Activitats sanitàries	89	1,35%	-5	-5,3%	4	4,7%
87	Serveis socials amb allotjament	150	2,27%	-4	-2,6%	3	2,0%
88	Serveis socials sense allotjament	92	1,40%	0	0,0%	-2	-2,1%
90	Activitats artístiques i d'espectacles	7	0,11%	-3	-30,0%	-4	-36,4%
91	Biblioteques i museus	8	0,12%	0	0,0%	0	0,0%
92	Jocs d'atzar i apostes	6	0,09%	-2	-25,0%	-2	-25,0%
93	Activitats esportives i d'entreteniment	54	0,82%	8	17,4%	9	20,0%
94	Activitats associatives	26	0,39%	2	8,3%	4	18,2%
95	Reparació ordinadors i efectes personals	5	0,08%	1	25,0%	0	0,0%
96	Altres activitats de serveis personals	106	1,61%	3	2,9%	-5	-4,5%
97	Llars que ocupen personal domèstic	106	1,61%	-8	-7,0%	-2	-1,9%
99	Organismes extraterritorials	0	0,00%	0		-1	-100,0%
SA	Sense ocupació anterior	673	10,21%	0	0,0%	14	2,1%
Total		6.594	100%	-120	-1,8%	-64	-1,0%

Font: Observatori de Treball i Model Productiu de la Generalitat de Catalunya.

● taxa de variació negativa < -0,5% ● taxa de variació entre -0,5% i +0,5% ● taxa de variació positiva > 0,5%


Llistat d'empreses amb seu a la comarca segons ingressos d'explotació (informació del darrer any disponible)

Anoia

Nom	Darrer any disponible	Ingressos d'explotació (milers €)	Nombre de treballadors	Importador / Exportador	Imp (%)	Exp (%)	CP	Localitat
ALDI MASQUEFA SUPERMERCADOS S.L.U.	31/12/2021	460.390	1.514	Importador	20,00	n.d.	08783	MASQUEFA
PETROMIRALLES 3 SL	31/12/2021	437.205	3	Importador	51	n.d.	08787	SANTA MARIA DE MIRALLES
PETROMIRALLES SL	31/12/2021	414.233	186	No realiza actividad exterior	n.d.	n.d.	08787	SANTA MARIA DE MIRALLES
SNOP ESTAMPACION SA	31/05/2021	189.883	828	Importador / Exportador	56	14,00	08787	LA POBLA DE CLARAMUNT
UNION INDUSTRIAL PAPELERA SA	31/12/2021	141.573	79	Importador / Exportador	9,00	1,00	08787	LA POBLA DE CLARAMUNT
CONSTRUCTORA DE CALAF SA	31/12/2021	109.242	187	No realiza actividad exterior	n.d.	n.d.	08280	CALAF
NOVARES IBERICA AUTOMOTIVE S.A.U.	31/12/2021	87.964	484	Importador / Exportador	57	25	08787	LA POBLA DE CLARAMUNT
ORIGINAL BUFF SA	30/04/2021	62.730	254	Importador / Exportador	49	95,00	08700	IGUALADA
GRAPHIC PACKAGING INTERNATIONAL SPAIN SA	31/12/2021	57.685	170	Importador / Exportador	70,00	15	08711	ODENA
CASAS I FILLS SA	31/12/2021	51.145	26	Exportador	n.d.	76,00	08711	ODENA
ROFEICA ENERGIA S.A.	31/12/2021	51.042	8	No realiza actividad exterior	n.d.	n.d.	08787	LA POBLA DE CLARAMUNT
FUNDICIONES DE ODENA, SA	31/12/2021	49.958	239	Importador / Exportador	n.d.	24,00	08711	ODENA
COGENERACION UFIC SA	31/12/2021	48.295	n.d.	No realiza actividad exterior	n.d.	n.d.	08787	LA POBLA DE CLARAMUNT
CEREALES Y ABONOS CASAMITJANA SA	31/12/2021	42.909	5	Importador / Exportador	42,00	17,00	08281	ELS PRATS DE REI
CURTIDOS BADIA SAU	31/12/2021	41.896	86	Importador / Exportador	31,00	79,00	08700	IGUALADA
BEGUDES IGUALADA SA	31/12/2021	40.932	29	Importador / Exportador	2,00	n.d.	08788	VILANOVA DEL CAMI
8F APOLLINE S.L.	31/12/2021	39.748	196	No realiza actividad exterior	n.d.	n.d.	08700	IGUALADA
CONNECTING AGAIN S.L.	31/12/2021	38.496	184	No realiza actividad exterior	n.d.	n.d.	08700	IGUALADA
PROYECTO FONTANELLAS Y MARTI SL	31/12/2021	32.647	93	Importador / Exportador	5,00	45,00	08700	IGUALADA
XBSTEEL TRADE S.L.	31/12/2021	31.508	6	Importador / Exportador	8,00	1,00	08788	VILANOVA DEL CAMI
DILLEPASA SL	31/12/2021	30.224	61	No realiza actividad exterior	n.d.	n.d.	08700	IGUALADA
LA HISPANO IGUALADINA SL	31/12/2021	29.315	193	No realiza actividad exterior	n.d.	n.d.	08700	IGUALADA
BERNEDA SA	31/03/2021	28.158	128	Importador / Exportador	7,00	17	08789	LA TORRE DE CLARAMUNT
FUNDICION DUCTIL FABREGAS SA	31/12/2021	25.812	28	Importador / Exportador	83	n.d.	08700	IGUALADA
INDUSTRIAS QUIMICAS MASQUELACK SA	31/12/2021	23.587	49	Importador / Exportador	28,00	n.d.	08783	MASQUEFA
INNOVACIONES Y APLICACIONES DEL CABLE SL	31/12/2021	22.599	43	Importador / Exportador	47	32	08785	VALLBONA D'ANOIA
TEGA ACTIVOS INDUSTRIALES SL.	31/12/2021	22.479	18	Exportador	n.d.	n.d.	08784	PIERA
XAVIER BISBAL SL	31/12/2021	22.447	82	Importador	18,00	n.d.	08700	IGUALADA
ANOIA AUTOMOCIO SL.	31/12/2021	22.281	17	Importador / Exportador	n.d.	n.d.	08700	IGUALADA
PROQUIP SA	31/12/2021	22.212	42	Importador / Exportador	9,00	5,00	08788	VILANOVA DEL CAMI
DISTRIBUIDORA DE PRIMERAS MARCAS SAU	30/06/2021	21.912	42	Importador / Exportador	n.d.	3,00	08700	IGUALADA
TELAS Y FABRICADOS NO TEJIDOS SA	31/03/2022	20.220	64	Importador / Exportador	83	86,00	08784	PIERA
MAQUINARIA AGRICOLA SOLA SL	31/12/2021	19.955	103	Exportador	n.d.	59	08280	CALAF
COMERCIAL GODO SL	31/12/2021	19.765	27	Importador / Exportador	30	2	08700	IGUALADA
RECICLATGES SABATE SL	31/12/2021	19.528	32	No realiza actividad exterior	n.d.	n.d.	08787	LA POBLA DE CLARAMUNT
COFUNCO SA	31/12/2021	18.920	15	Importador / Exportador	1	65,00	08788	VILANOVA DEL CAMI
FERRALLAS PIERA SL.	31/12/2021	18.454	37	Importador / Exportador	1,00	12	08784	PIERA
SUMINISTROS INDUSTRIALES MARTI SA	31/12/2021	17.989	19	Importador / Exportador	15	9	08700	IGUALADA
SOFAMEL SL.	31/12/2021	17.917	64	Importador / Exportador	n.d.	34,00	08787	LA POBLA DE CLARAMUNT
ESTACION DE SERVICIO EL BRUCH SA	31/12/2021	17.703	57	No realiza actividad exterior	n.d.	n.d.	08294	EL BRUC
FILINOX SA.	31/12/2021	17.578	47	Importador / Exportador	1,00	50,00	08789	LA TORRE DE CLARAMUNT
PRODUCTOS LABIN S.L.	30/06/2021	17.567	37	Importador / Exportador	3,00	n.d.	08700	IGUALADA
MESTRANS SL	31/12/2021	16.612	38	No realiza actividad exterior	n.d.	n.d.	08787	LA POBLA DE CLARAMUNT
INDUSTRIAS VALLS 1SA	31/12/2021	16.520	175	Importador / Exportador	80,00	4,00	08700	IGUALADA
AGRO COMERCIAL CLARAMUNT SL	31/12/2021	16.448	9	Importador / Exportador	4,00	10,00	08712	SANT MARTI DE TOUS
ABZAC IBERICA SL	31/12/2021	15.518	63	Importador / Exportador	74	31	08784	PIERA
GRAFOPACK SA	31/12/2021	14.636	128	Importador / Exportador	30	22,00	08711	ODENA
APLICLOR WATER SOLUTIONS SA	31/03/2021	14.391	52	Importador / Exportador	17,00	9,00	08282	SANT MARTI SESGUEIOLES
TALLER AURIA S.C. CATALANA LIMITADA	31/12/2021	14.382	398	Importador	7	n.d.	08700	IGUALADA
ANOIA MOTOR SA.	31/12/2021	14.195	21	No realiza actividad exterior	n.d.	n.d.	08700	IGUALADA

Font: SABI

Nota: El SABI (Sistema d'Anàlisi de Balanços Ibèrics) és una eina web que dona informació sobre els balanços de més de 2,7 milions d'empreses nacionals, a partir de la base de dades d'Informa. No recull informació sobre les entitats financeres ni autònoms.

 Carrer Born, 5 baixos
08700 Igualada

 anoia@cambrabcn.cat

 934 169 300 ext. 1035

www.cambrabcn.cat

