

Informe trimestral del teixit empresarial i mercat del treball

1r trimestre 2023



Berguedà



Cambra
de Comerç de Barcelona
del Berguedà

Índex

pàgina

Idees claus	3
Infografia amb els principals resultats	4
Empreses	5
Resum trimestral i evolució dels comptes de cotització	5
Llocs de treball	6
Resum trimestral de les afiliacions total i règim SS	6
Evolució de les afiliacions dels assalariats i autònoms	7
Resum trimestral de les afiliacions per règim SS i sector econòmic	8
Resum trimestral dels assalariats per grandària de l'empresa	9
Afiliats	10
Resum trimestral i evolució total dels afiliats totals i per sexe	10
Evolució dels afiliats per grups d'edat i nacionalitat	11
Atur registrat	12
Resum mensual	12
Situació mensual per divisió d'activitat econòmica	13
Annex: Llistat de les principals empreses segons ingressos	14

Berguedà. Informe trimestral del teixit empresarial i mercat del treball.

1r trimestre 2023

El **nombre d'empreses** (comptes de cotització) a la comarca ha disminuït un 2,2% a finals de març del 2023 respecte a un any enrere, fins a les 1.215 empreses; aquesta evolució és de signe contrari a la registrada pel conjunt de Catalunya (+0,6%). Així mateix, respecte al trimestre anterior es registra un lleuger descens de 13 comptes de cotització (-1,1%) a la comarca. Per sectors, el teixit empresarial ha minvat respecte a l'any anterior a la construcció i als serveis (-4,7% i -2,6%, respectivament), mentre que a la indústria i a l'agricultura ha crescut lleugerament (0,7% i 1,5%, respectivament). Segons la grandària, el nombre d'empreses ha disminuït a dos trams: un 2,1% entre les empreses fins als 9 treballadors i un 20,0% entre les de de 50 a 249 treballadors (4 empreses menys). Als dos trams restants (de 10 a 49 treballadors i 250 i més treballadors) el teixit empresarial s'ha mantingut estable.

Quant als **llocs de treball** totals (afiliacions a la Seguretat Social segons seu de l'empresa al règim general i al règim especial de treballadors autònoms), el nombre a la comarca ha disminuït un 1,6% respecte a l'any anterior, fins a les 11.375 afiliacions el 31 de març de 2023. Aquesta evolució negativa es registra per tercer trimestre consecutiu –fet que no es donava des del desembre de 2020–, i és oposada a la del conjunt Catalunya (+3,3%). Tanmateix, la xifra d'afiliacions és la segona més elevada per aquest mes des del 2010¹, només per darrere de la dada de 2022 (11.565 afiliacions). Segons el tipus de règim d'afiliació, el nombre de llocs de treball descendeix un 2,3% entre els assalariats (al contrari del que ha succeït al conjunt de Catalunya, +4,0%) i un 0,1% entre els autònoms (en línia amb el 0,2% del total de Catalunya). Per grans sectors econòmics, el nombre d'autònoms disminueix a tots els sectors respecte a l'any anterior, a excepció de la construcció que augmenta un 2,7%. El nombre d'assalariats només ha minvat als serveis, un 4,5%, però cal esmentar que els assalariats d'aquest sector representen gairebé dos tercers parts del total de la comarca. Pel que fa a la grandària de l'empresa, el nombre d'assalariats ha crescut anualment entre les microempreses (fins a 9 treballadors) i les petites empreses (de 10 a 49 treballadors), un 1,1% i un 6,7%, respectivament; mentre que ha disminuït entre les empreses mitjanes (de 50 a 249 treballadors) i les grans (de 250 treballadors i més), un 12,1% i un 25,4%, respectivament.

Si s'atén a la residència padronal de l'**afiliat**, en lloc de la seu de l'empresa, els afiliats han augmentat un 1,5% a la comarca respecte a un any enrere, fins a les 15.950 persones a finals de març del 2023, la xifra més elevada per aquest mes des del 2012 (inici de la sèrie disponible). Aquesta evolució és menys intensa que la registrada pel conjunt de Catalunya (3,3%). Per sexe, el creixement ha estat lleugerament molt similar entre els homes o les dones (un 1,6% i un 1,4%, respectivament). Els afiliats registren un augment a tots els grans grups d'edat, excepte entre les de 30 i 44 anys que descendeixen lleugerament (-0,1%). Per nacionalitat, cal destacar el creixement relatiu d'afiliats del 17,3% entre les persones de nacionalitat estrangera –que representen el 9,3% del total–, en front del 0,2% dels afiliats de nacionalitat espanyola. Si es comparen les afiliacions per seu social i per residència padronal, el nombre és superior en el segon cas (un 40% més); el motiu de la diferència és que molts treballadors residents al Berguedà es traslladen a una comarca diferent per treballar.

Pel que fa a les xifres d'**atur**, el març del 2023 tanca amb 1.688 persones aturades inscrites a les oficines de Treball de Catalunya a la comarca i esdevé el valor més baix en un mes de març des de l'any 2008. Respecte a l'any anterior, aquesta xifra suposa una disminució del nombre d'aturats del 9,7%, tres punts menys que al conjunt de Catalunya (-6,7%). Per sexe, la reducció anual és més elevada entre els homes (-15,7%) que entre les dones (-5,2%). Per grans grups d'edat, l'atur ha disminuït a tots els trams analitzats –excepte entre els més joves (menors de 30 anys), +2,1%. Per últim, l'atur disminueix a tots els tipus d'ocupació, en major o menor mesura, excepte entre els treballadors de restauració, personals i venedors (+1,7%). En termes absoluts destaca la disminució de 57 persones entre les ocupacions elementals.

La **taxa d'atur registral** se situa en el 9,6% al març, la taxa més baixa per aquest mes des del 2008, i una dècima menys elevada que la del trimestre anterior, però dues dècimes per sobre a la registrada al conjunt de Catalunya (9,4%).

¹ Cal tenir present que des de desembre de 2020 les dades són provisionals i que l'Idescat realitza la publicació i l'explotació estadística dels fitxers d'afiliacions i comptes de cotització de la Seguretat Social que rep de la Tresoreria General de la Seguretat Social. Abans d'aquesta data la publicació de les dades detallades estava a càrrec de l'Observatori de Treball i Model Productiu de la Generalitat de Catalunya. Per aquest motiu la comparativa de la sèrie històrica podria ser no totalment comparable en algunes variables i àmbits geogràfics.

Berguedà - 31 de març 23

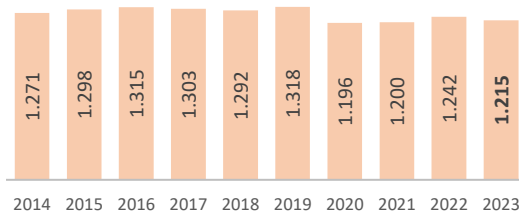
Empreses



Total 1.215

var. trim. anterior -1,1%
var. anual -2,2%

Dades setembre



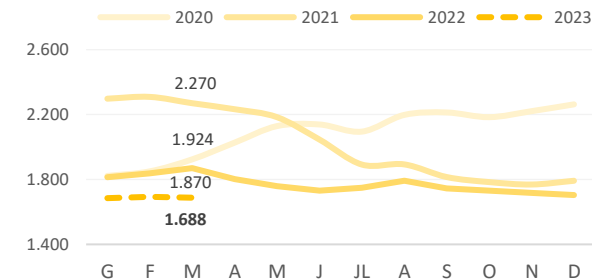
Aturats



Total 1.688

var. mes anterior -0,3%
var. anual -9,7%

Dades setembre



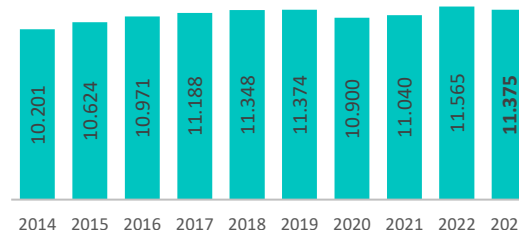
Llocs de treball



Total 11.375

var. trim. anterior -0,4%
var. anual -1,6%

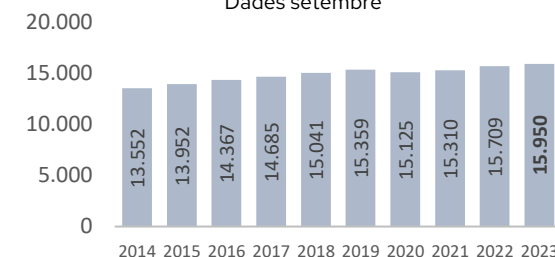
Dades setembre



Total 15.950

var. mes anterior -0,7%
var. anual 1,5%

Dades setembre



Afiliats

Règim afiliació

	Assalariats	Autònoms
Nombre	7.955	3.420
var. anual	-2,3%	-0,1%

Sectors

	Agricultura	Indústria	Construcció	Serveis
Nombre	605	2.230	1.245	7.295
var. anual	0,0%	1,1%	2,9%	-3,3%

Sexe

	Home	Dona
Nombre	8.640	7.310
var. anual	1,6%	1,4%

Nacionalitat

	Espanyola	Estrangera
Nombre	14.460	1.490
var. anual	0,2%	17,3%

Edat

	Menys de 30 anys	De 30 a 44 anys	De 45 a 54 anys	De 55 anys i més
Nombre	2.580	5.605	4.320	3.445
var. anual	1,4%	-0,1%	4,1%	1,2%

Font: Elaboració pròpia a partir de dades de l'Idescat i Generalitat de Catalunya

Notes: Empreses: Comptes de cotització

Afiliats: Afiliats a la Seguretat Social segons residència padronal de l'afiliat

Llocs de treball: Afiliacions a la Seguretat Social segons ubicació de la seu social empresa

Aturats: Aturats registrats a les oficines del SOC

Empreses

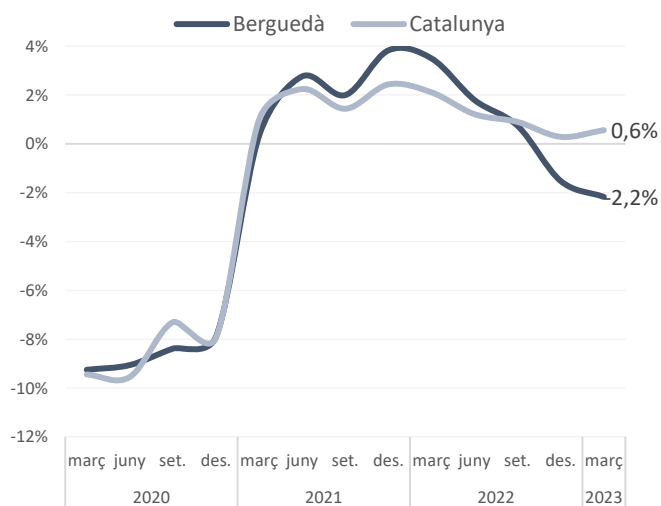
Comptes de cotització

Berguedà - 31 de març 23

	% sobre el total	període anterior		mateix període any anterior		
		Variació absoluta	Variació relativa	Variació absoluta	Variació relativa	
Per sector d'activitat						
Agricultura	69	5,7%	-1	-1,4%	1	1,5%
Indústria	147	12,1%	-1	-0,7%	1	0,7%
Construcció	123	10,1%	2	1,7%	-6	-4,7%
Serveis	876	72,1%	-13	-1,5%	-23	-2,6%
Per grandària del compte de cotització						
Fins a 9 treballadors	1.049	86,3%	-12	-1,1%	-23	-2,1%
De 10 a 49 treballadors	148	12,2%	2	1,4%	0	0,0%
De 50 a 249 treballador	16	1,3%	-3	-15,8%	-4	-20,0%
250 i més treballadors	2	0,2%	0	0,0%	0	0,0%
Total	1.215	100,0%	-13	-1,1%	-27	-2,2%

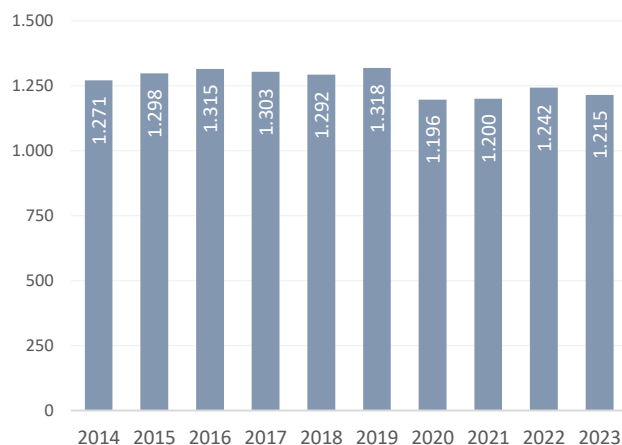
Font: Elaboració pròpia a partir de dades d'Idescat. ● taxa de variació positiva >0,5% ● taxa de variació entre -0,5% i +0,5% ● taxa de variació negativa < -0,5%

Total. Variació anual (%)

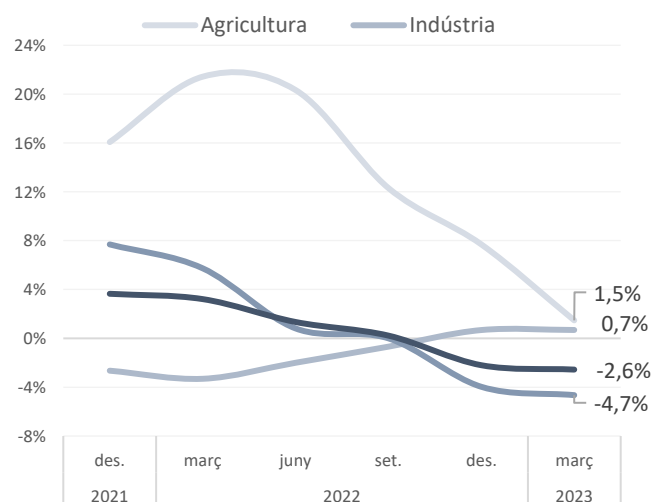


Total. Nombre

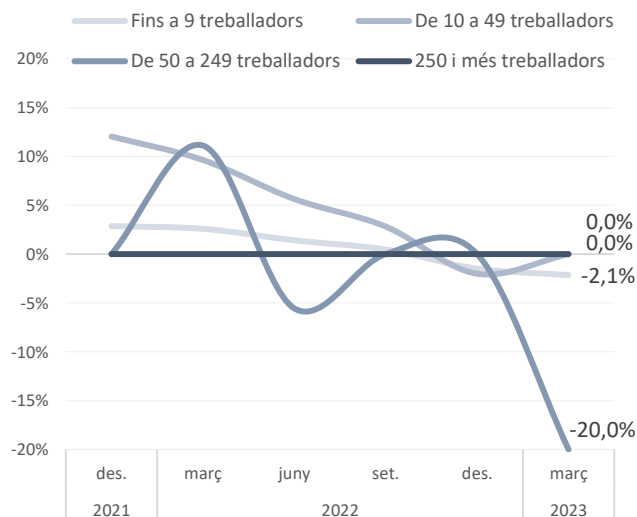
31 de març. Berguedà



Per sector d'activitat. Variació anual (%) Berguedà



Per grandària d'empresa. Variació anual (%) Berguedà



Notes: • Cal tenir present que des de desembre de 2020 l'Idescat realitza la publicació i l'exploració estadística dels fitxers d'afiliacions i comptes de cotització de la Seguretat Social que rep de la Tresoreria General de la Seguretat Social. Abans d'aquesta data la publicació de les dades detallades estava a càrrec de l'Observatori de Treball i Model Productiu de la Generalitat de Catalunya. Per aquest motiu la comparativa de la sèrie històrica podria ser no totalment comparable en algunes variables i àmbits geogràfics. • Les dades per sector d'activitat i grandària del compte de cotització només estan disponibles a l'Idescat

Font: Elaboració pròpia a partir de les dades de l'Idescat

Llocs de treball

Afiliacions a la Seguretat Social segons ubicació de la seu de l'empresa

Berguedà - 31 de març 23

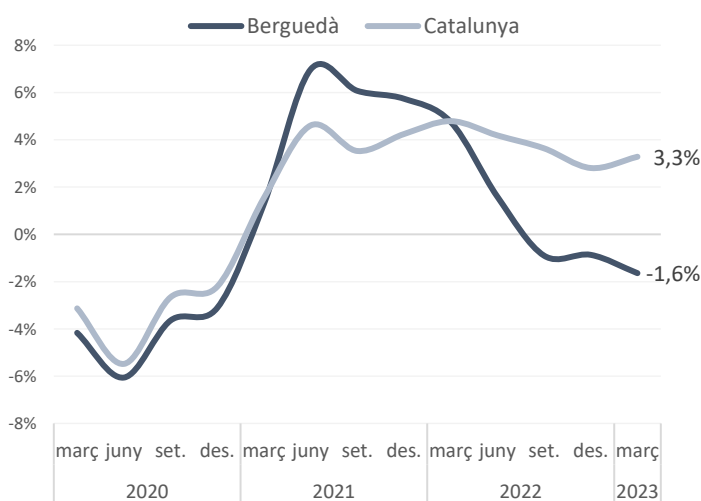
Afiliacions	% sobre el total	període anterior		mateix període any anterior		
		Variació absoluta	Variació relativa	Variació absoluta	Variació relativa	
Assalariats	7.955	69,9%	-25	-0,3%	-185	-2,3%
Autònoms	3.420	30,1%	-20	-0,6%	-5	-0,1%
Total	11.375	100,0%	-45	-0,4%	-190	-1,6%

Font: Elaboració pròpia a partir de les dades de l'Idescat

Nota: Assalariats: afiliacions al règim general i al règim especial de la mineria del carbó i Autònoms: afiliacions al règim especial de treballadors autònoms

● taxa de variació positiva >0,5% ● taxa de variació entre -0,5% i +0,5% ● taxa de variació negativa < -0,5%

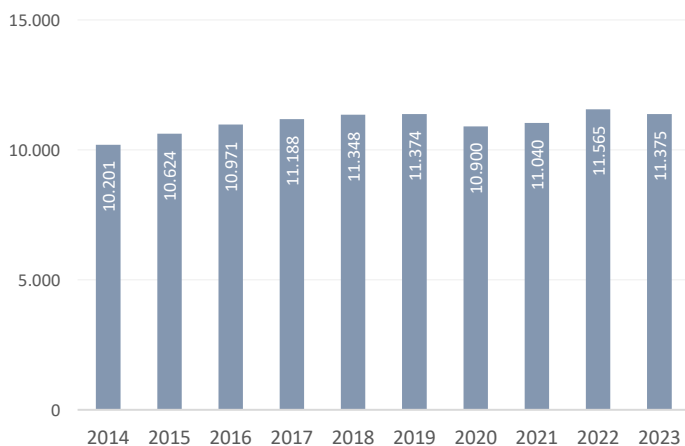
Total. Variació anual (%)



Font: Elaboració pròpia a partir de les dades de l'Idescat

Total. Nombre

31 de març. Berguedà

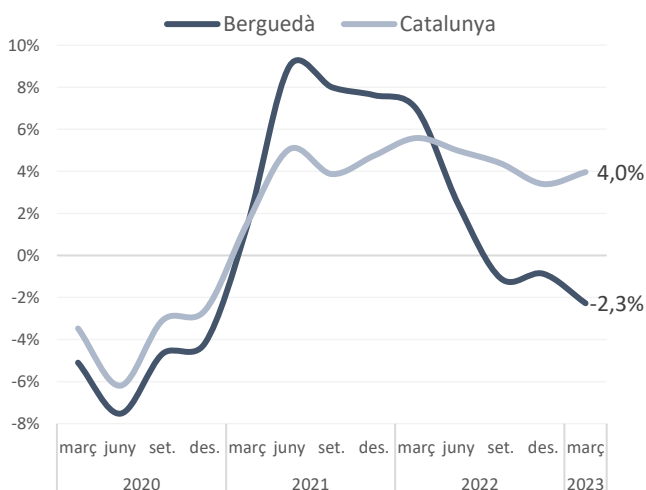


Font: Elaboració pròpia a partir de les dades de l'Idescat

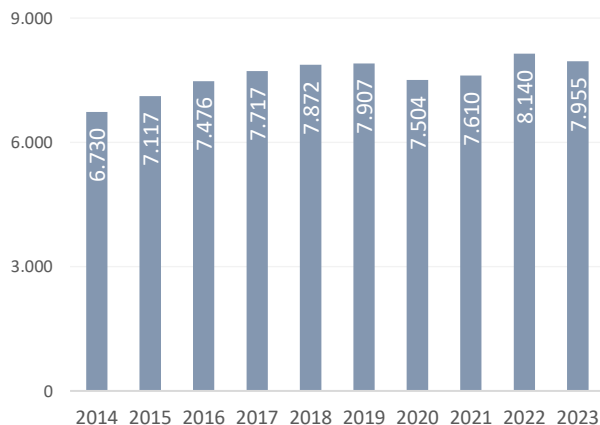
Llocs de treball

Afiliacions a la Seguretat Social segons ubicació de la seu de l'empresa

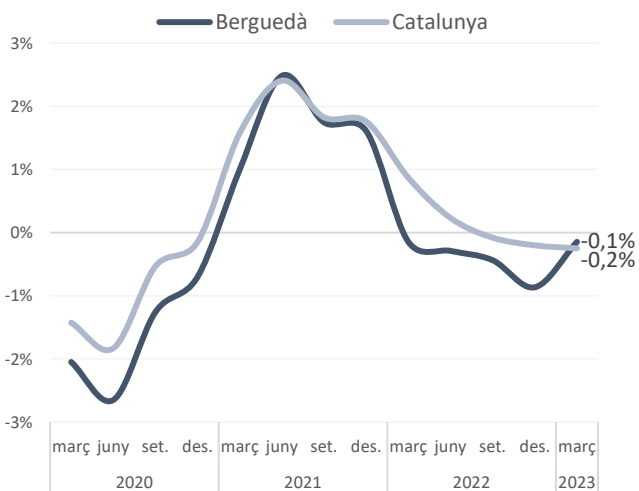
Assalariats. Variació anual (%) Berguedà



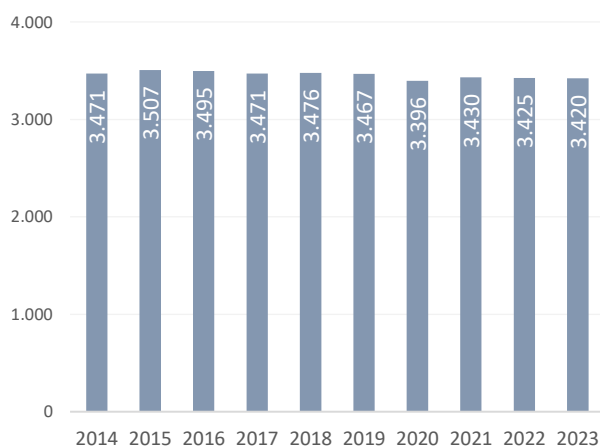
Assalariats. Nombre 31 de març, Berguedà



Autònoms. Variació anual (%) Berguedà



Autònoms. Nombre 31 de març, Berguedà



Notes: • Cal tenir present que des de desembre de 2020 l'Idescat realitza la publicació i l'explotació estadística dels fitxers d'afiliacions i comptes de cotització de la Seguretat Social que rep de la Tresoreria General de la Seguretat Social. Abans d'aquesta data la publicació de les dades detallades estava a càrrec de l'Observatori de Treball i Model Productiu de la Generalitat de Catalunya. **Per aquest motiu la comparativa de la sèrie històrica podria ser no totalment comparable en algunes variables i àmbits geogràfics.**





- **Assalariats:** afiliacions al règim general i al règim especial de la mineria del carbó i **Autònoms:** afiliacions al règim especial de treballadors autònoms
- Dades provisionals des del IVT.20

Font: Elaboració pròpia a partir de les dades d'Idescat.

Llocs de treball

Afiliacions a la Seguretat Social segons règim i sector econòmic

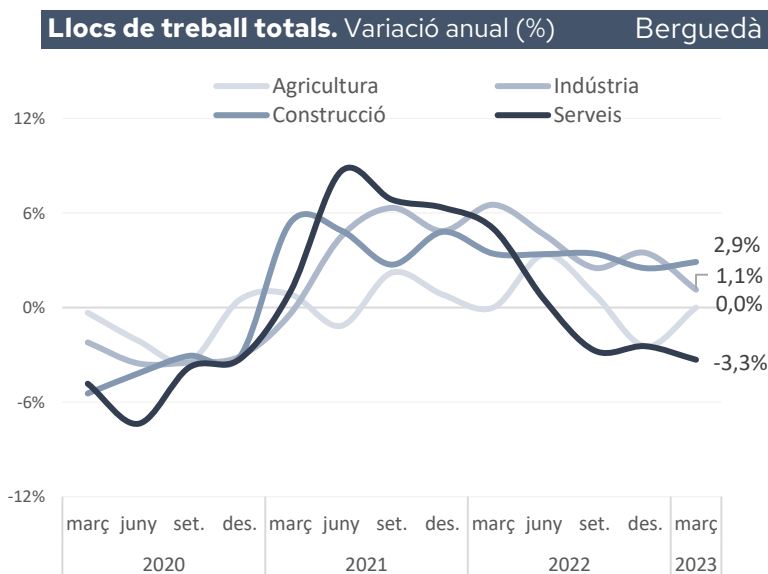
Berguedà - 31 de març 23

					període anterior			mateix període any anterior		
					Variació absoluta	Variació relativa		Variació absoluta	Variació relativa	
					% sobre el total					
					comarca	sector				
					Afiliacions					
Agricultura 	Assalariats	150	1,9%	24,8%	10	7,1%	●	5	3,4%	●
	Autònoms	455	13,3%	75,2%	0	0,0%	●	-5	-1,1%	●
	Total	605	5,3%	100,0%	10	1,7%	●	0	0,0%	●
Indústria 	Assalariats	1.950	24,5%	87,4%	-5	-0,3%	●	35	1,8%	●
	Autònoms	280	8,2%	12,6%	0	0,0%	●	-10	-3,4%	●
	Total	2.230	19,6%	100,0%	-5	-0,2%	●	25	1,1%	●
Construcció 	Assalariats	670	8,4%	53,8%	10	1,5%	●	20	3,1%	●
	Autònoms	575	16,8%	46,2%	5	0,9%	●	15	2,7%	●
	Total	1.245	10,9%	100,0%	15	1,2%	●	35	2,9%	●
Serveis 	Assalariats	5.185	65,2%	71,1%	-40	-0,8%	●	-245	-4,5%	●
	Autònoms	2.110	61,7%	28,9%	-25	-1,2%	●	-5	-0,2%	●
	Total	7.295	64,1%	100,0%	-65	-0,9%	●	-250	-3,3%	●
TOTAL	Assalariats	7.955	100,0%	69,9%	-25	-0,3%	●	-185	-2,3%	●
	Autònoms	3.420	100,0%	30,1%	-20	-0,6%	●	-5	-0,1%	●
	Total	11.375	100,0%	100,0%	-45	-0,4%	●	-190	-1,6%	●

Font: Elaboració pròpia a partir de les dades d'Idescat.

Assalariats: afiliacions al règim general i al règim especial de la mineria del carbó i Autònoms: afiliacions al règim especial de treballadors autònoms

● taxa de variació positiva >0,5% ● taxa de variació entre -0,5% i +0,5% ● taxa de variació negativa <-0,5%



Notes: • Cal tenir present que des de desembre de 2020 l'Idescat realitza la publicació i l'exploració estadística dels fitxers d'afiliacions i comptes de cotització de la Seguretat Social que rep de la Tresoreria General de la Seguretat Social. Abans d'aquesta data la publicació de les dades detallades estava a càrrec de l'Observatori de Treball i Model Productiu de la Generalitat de Catalunya. **Per aquest motiu la comparativa de la sèrie històrica podria ser no totalment comparable en algunes variables i àmbits geogràfics.**

• Dades provisionals des del IVT.20

Font: Elaboració pròpia a partir de les dades de l'Idescat

Assalariats

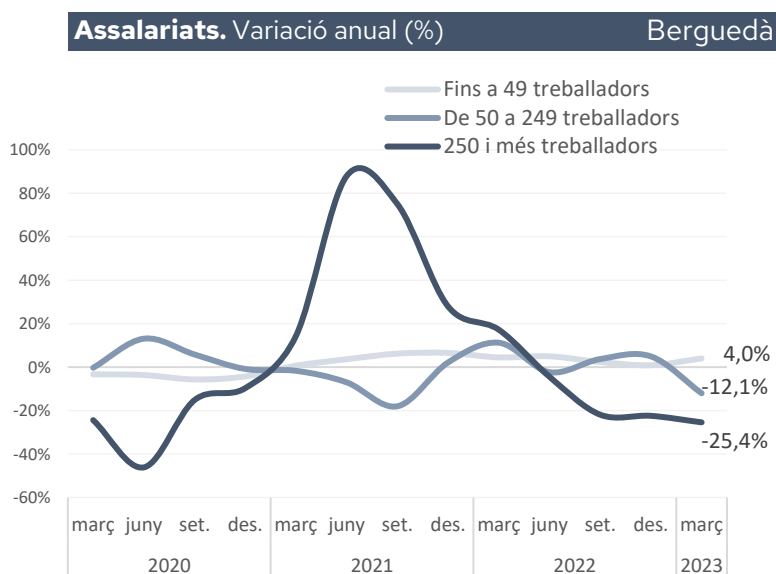
Afiliacions a la Seguretat Social règim general segons grandària de l'empresa

Berguedà - 31 de març 23

Assalariat:	% sobre el total	període anterior		mateix període any anterior		
		Variació absoluta	Variació relativa	Variació absoluta	Variació relativa	
Fins a 9 treballadors	2.780	34,9%	-20	-0,7%	30	1,1%
De 10 a 49 treballadors	3.170	39,8%	120	3,9%	200	6,7%
De 50 a 249 treballadors	1.350	17,0%	-140	-9,4%	-185	-12,1%
250 i més treballadors	660	8,3%	20	3,1%	-225	-25,4%
Total	7.955	100,0%	-25	-0,3%	-185	-2,3%

Font: Elaboració pròpia a partir de les dades d'Idescat.

● taxa de variació positiva >0,5% ● taxa de variació entre -0,5% i +0,5% ● taxa de variació negativa < -0,5%



Font: Elaboració pròpia a partir de les dades d'Idescat.

Notes: • **Assalariats:** afiliacions al règim general i al règim especial de la mineria del carbó
• Dades provisionals des del IVT.20

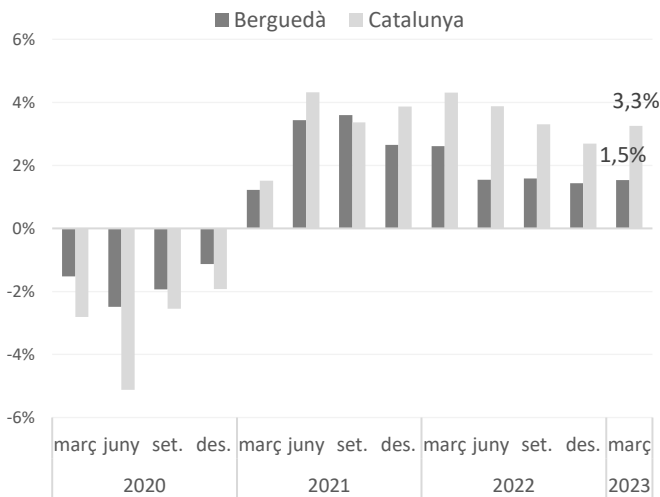
Afiliats a la Seguretat Social segons residència padronal de l'afiliat

Berguedà - 31 de març 23

Afiliats	% sobre el total	mes anterior		mateix mes any anterior	
		Variació absoluta	Variació relativa	Variació absoluta	Variació relativa
Per sexe:					
Home	8.640	54,2%	-75	-0,9%	140 1,6%
Dona	7.310	45,8%	-35	-0,5%	100 1,4%
Per edats:					
Menys de 30 anys	2.580	16,2%	-55	-2,1%	35 1,4%
De 30 a 44 anys	5.605	35,1%	-25	-0,4%	-5 -0,1%
De 45 a 54 anys	4.320	27,1%	5	0,1%	170 4,1%
De 55 anys i més	3.445	21,6%	-30	-0,9%	40 1,2%
Per nacionalitat					
Espanyola	14.460	90,7%	-105	-0,7%	25 0,2%
Estrangera	1.490	9,3%	-5	-0,3%	220 17,3%
Total	15.950	100,0%	-110	-0,7%	240 1,5%

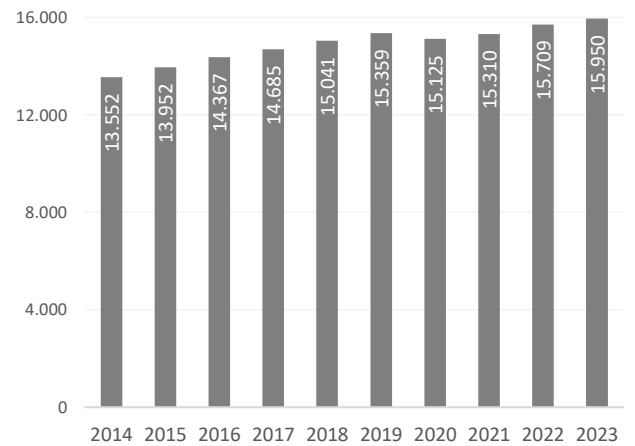
Font: Elaboració pròpia a partir de les dades d'Idescat ● taxa de variació positiva >0,5% ● taxa de variació entre -0,5% i +0,5% ● taxa de variació negativa < -0,5%

Total. Variació anual (%)



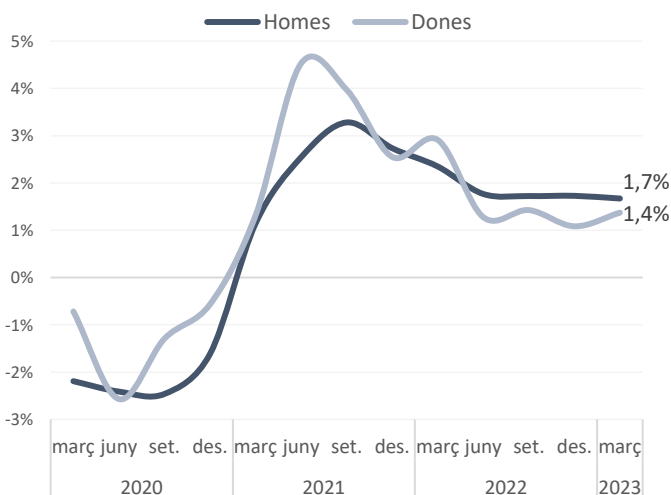
Total. Nombre

31 de març. Berguedà



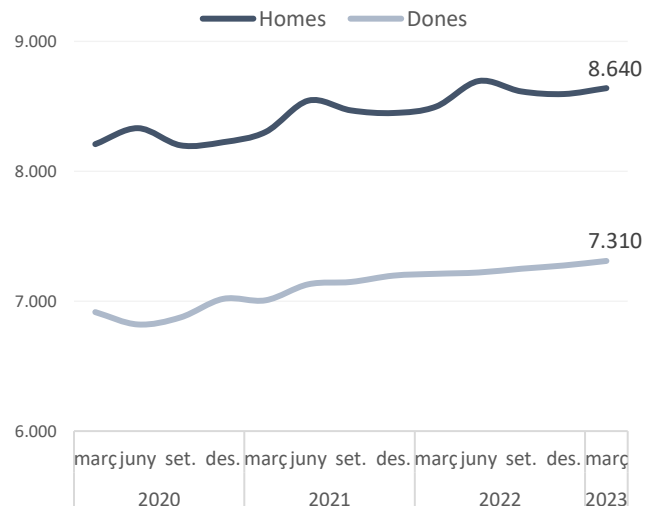
Sexe. Variació anual (%)

Berguedà



Sexe. Nombre

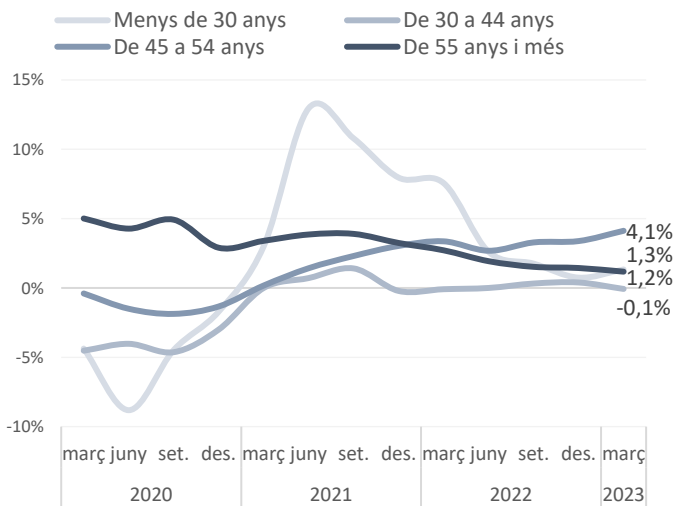
Berguedà



Font: Elaboració pròpia a partir de les dades d'Idescat

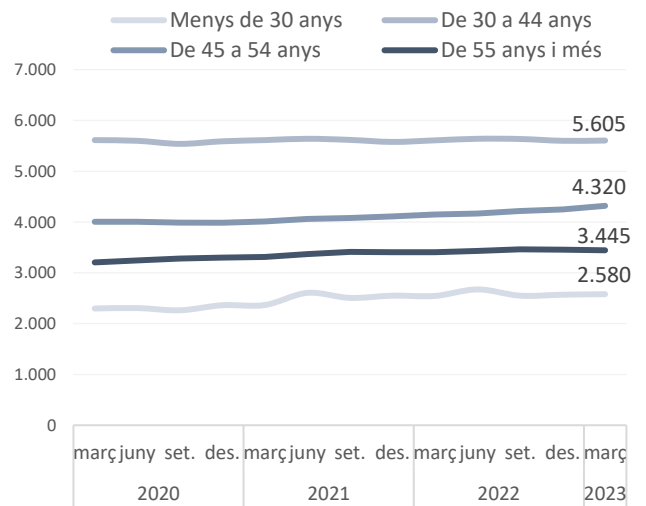
Afiliats a la Seguretat Social segons residència padronal de l'afiliat

Edat. Variació anual (%) Berguedà

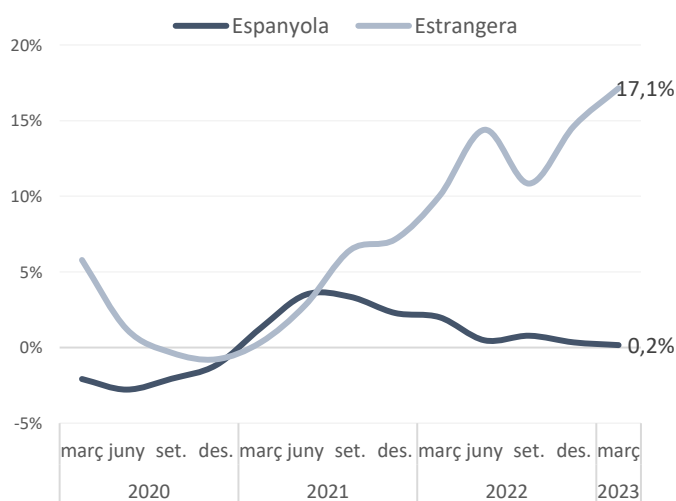


Font: Elaboració pròpia a partir de les dades d'Idescat

Edat. Nombre Berguedà

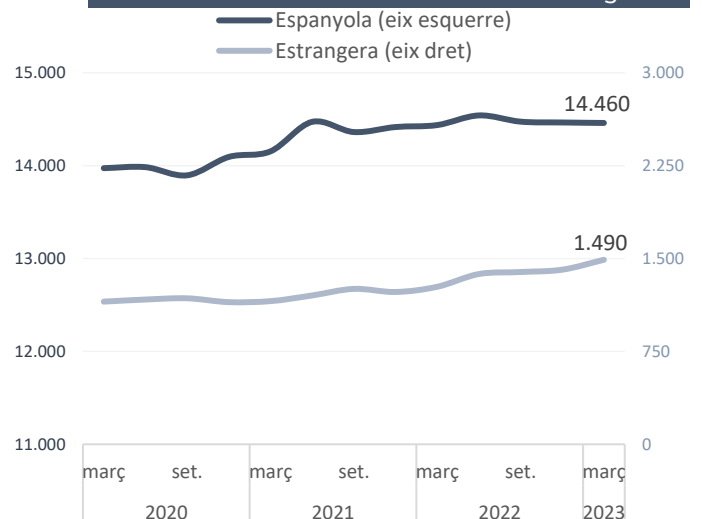


Nacionalitat. Variació anual (%) Berguedà



Font: Elaboració pròpia a partir de les dades d'Idescat

Nacionalitat. Nombre Berguedà



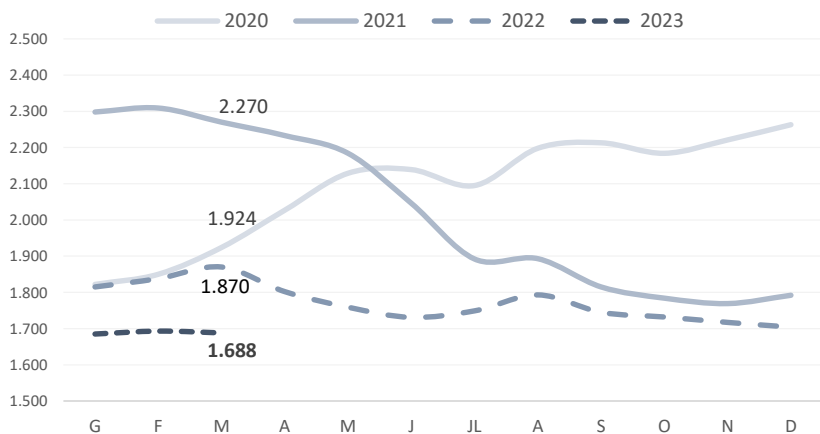
Atur registrat

Berguedà - 31 de març 23

	Atur registrat	% s/ el total	mes anterior		mateix mes any anterior	
			Variació absoluta	Variació relativa	Variació absoluta	Variació relativa
Per sexe:						
Home	683	40,5%	1	0,1%	-127	-15,7%
Dona	1.005	59,5%	-6	-0,6%	-55	-5,2%
Per edats:						
Menys de 30 anys	192	11,4%	17	9,7%	4	2,1%
De 30 a 44 anys	406	24,1%	-19	-4,5%	-90	-18,1%
De 45 a 54 anys	368	21,8%	-6	-1,6%	-82	-18,2%
De 55 anys i més	722	42,8%	3	0,4%	-14	-1,9%
Per ocupació:						
Ocupacions militars	1	0,1%	0		1	
Directors i gerents	7	0,4%	1	16,7%	-8	-53,3%
Professionals científics i intel·lectuals	100	5,9%	-1	-1,0%	-7	-6,5%
Tècnics i professionals de suport	122	7,2%	-16	-11,6%	-34	-21,8%
Empleats oficina comptables i administratius	166	9,8%	1	0,6%	-19	-10,3%
Treballadors restauració, personals i venedor	409	24,2%	11	2,8%	7	1,7%
Treb. act. agrícoles, ramaderes i pesqueres	37	2,2%	0	0,0%	-3	-7,5%
Artesans, treballadors indústries i construcció	209	12,4%	-5	-2,3%	-25	-10,7%
Operadors instal·lacions i màquines, i muntadors	169	10,0%	-3	-1,7%	-37	-18,0%
Ocupacions elementals	468	27,7%	7	1,5%	-57	-10,9%
Total	1.688	100%	-5	-0,3%	-182	-9,7%

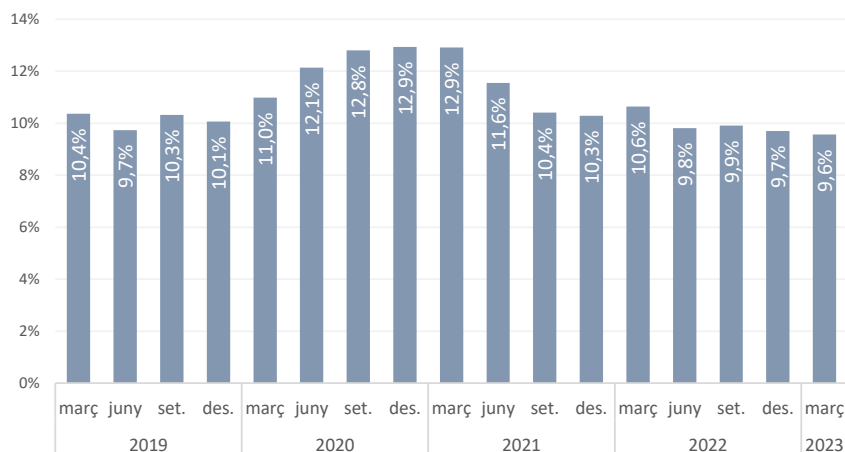
Font: Elaboració pròpia a partir de les dades de l'Observatori del Treball i Model Productiu de la Generalitat de Catalunya.

Evolució mensual del nombre d'aturats registrats



Font: Observatori de Treball i Model Productiu de la Generalitat de Catalunya.

Evolució trimestral de la taxa d'atur registrat



Font: Observatori de Treball i Model Productiu de la Generalitat de Catalunya.

Atur registrat

Berguedà - 31 de març 23

CCAE-09	Activitat Econòmica	Aturats registrats	% sobre el total	Mes anterior		Mateix mes any anterior	
				Variació absoluta	Variació relativa	Variació absoluta	Variació relativa
01	Agricultura, ramaderia i caça	27	1,60%	-1	-3,6%	0	0,0%
02	Silvicultura i explotació forestal	11	0,65%	0	0,0%	-3	-21,4%
03	Pesca i aqüicultura	0	0,00%	0		0	
05	Antracita, hulla i lignit	0	0,00%	0		-3	-100,0%
06	Petroli i gas natural	0	0,00%	0		0	
07	Minerals metàl·lics	0	0,00%	0		0	
08	Minerals no metàl·lics ni energètics	2	0,12%	0		-2	-50,0%
10	Indústries de productes alimentaris	61	3,61%	0	0,0%	-10	-14,1%
11	Fabricació de begudes	1	0,06%	0	0,0%	0	0,0%
13	Indústries tèxtils	58	3,44%	0	0,0%	-11	-15,9%
14	Confecció de peces de vestir	13	0,77%	0	0,0%	-3	-18,8%
15	Indústria del cuir i del calçat	3	0,18%	1	50,0%	1	50,0%
16	Indústries fusta i suro, exc. mobles	12	0,71%	-1	-7,7%	-3	-20,0%
17	Indústries del paper	2	0,12%	0	0,0%	-2	-50,0%
18	Arts gràfiques i suports enregistrats	1	0,06%	0	0,0%	-2	-66,7%
20	Indústries químiques	5	0,30%	1	25,0%	1	25,0%
21	Productes farmacèutics	0	0,00%	0		0	
22	Cautxú i plàstic	15	0,89%	4	36,4%	8	114,3%
23	Productes minerals no metàl·lics ncaa	1	0,06%	-1	-50,0%	-5	-83,3%
24	Metal·lúrgia	7	0,41%	1	16,7%	4	133,3%
25	Productes metàl·lics, exc. maquinària	15	0,89%	-1	-6,3%	1	7,1%
26	Productes informàtics i electrònics	0	0,00%	0		0	
27	Materials i equips elèctrics	4	0,24%	1	33,3%	0	0,0%
28	Maquinària i equips ncaa	5	0,30%	-1	-16,7%	1	25,0%
29	Vehicles de motor, remolcs i	3	0,18%	1	50,0%	-2	-40,0%
30	Altres materials de transport	0	0,00%	-1		-2	
31	Mobles	3	0,18%	0	0,0%	-4	-57,1%
32	Indústries manufactureres diverses	7	0,41%	0	0,0%	-5	-41,7%
33	Reparació i instal·lació de maquinària	14	0,83%	0	0,0%	1	7,7%
35	Energia elèctrica i gas	0	0,00%	0		0	
36	Aigua	1	0,06%	0		0	
37	Tractament d'aigües residuals	0	0,00%	0		0	
38	Tractament de residus	15	0,89%	3	25,0%	-4	-21,1%
39	Gestió de residus	0	0,00%	0		0	
41	Construcció d'immobles	61	3,61%	3	5,2%	-13	-17,6%
42	Construcció d'obres d'enginyeria civil	3	0,18%	0	0,0%	-2	-40,0%
43	Activitats especialitzades construcció	51	3,02%	-7	-12,1%	-11	-17,7%
45	Venda i reparació de vehicles motor	27	1,60%	3	12,5%	0	0,0%
46	Comerç engròs, exc. vehicles motor	53	3,14%	-1	-1,9%	2	3,9%
47	Comerç detall, exc. vehicles motor	177	10,49%	-4	-2,2%	9	5,4%
49	Transport terrestre i per canonades	18	1,07%	2	12,5%	6	50,0%
51	Transport aeri	0	0,00%	0		0	
52	Emmagatzematge i afins al transport	3	0,18%	0	0,0%	-1	-25,0%
55	Serveis d'allotjament	30	1,78%	0	0,0%	-13	-30,2%
56	Serveis de menjar i begudes	137	8,12%	-2	-1,4%	-11	-7,4%
58	Edició	0	0,00%	0		0	
59	Cinema i vídeo; enregistrament de so	8	0,47%	-1	-11,1%	1	14,3%
60	Ràdio i televisió	1	0,06%	0		1	
61	Telecomunicacions	0	0,00%	0		-1	-100,0%
62	Serveis de tecnologies de la	7	0,41%	1	16,7%	4	133,3%
63	Serveis d'informació	1	0,06%	-1	-50,0%	-2	-66,7%
64	Mediació financera	11	0,65%	0	0,0%	3	37,5%
65	Assegurances i fons pensions	1	0,06%	0	0,0%	-2	-66,7%
66	Activitats auxiliars mediació financera	7	0,41%	0	0,0%	2	40,0%
68	Activitats immobiliàries	7	0,41%	0	0,0%	1	16,7%
69	Activitats jurídiques i de comptabilitat	21	1,24%	0	0,0%	0	0,0%
70	Seus centrals i consultoria empresarial	5	0,30%	1	25,0%	2	66,7%
71	Serveis tècnics arquitectura i	12	0,71%	1	9,1%	-3	-20,0%
72	Recerca i desenvolupament	1	0,06%	-1	-50,0%	-2	-66,7%
73	Publicitat i estudis de mercat	4	0,24%	1	33,3%	4	
74	Activitats professionals i tècniques	10	0,59%	0	0,0%	-3	-23,1%
75	Activitats veterinàries	2	0,12%	-1	-33,3%	1	100,0%
77	Activitats de lloquer	5	0,30%	-1	-16,7%	-1	-16,7%
78	Activitats relacionades amb l'ocupació	169	10,01%	9	5,6%	-54	-24,2%
79	Aqències viatges i operadors turístics	2	0,12%	0		1	
80	Activitats de seguretat i investigació	3	0,18%	-1	-25,0%	1	50,0%
81	Serveis a edificis i de jardineria	76	4,50%	-3	-3,8%	-7	-8,4%
82	Activitats administratives d'oficina	17	1,01%	-1	-5,6%	3	21,4%
84	Adm. pública, Defensa i SS obligatòria	109	6,46%	-13	-10,7%	-55	-33,5%
85	Educació	37	2,19%	0	0,0%	0	0,0%
86	Activitats sanitàries	13	0,77%	-4	-23,5%	-1	-7,1%
87	Serveis socials amb allotjament	75	4,44%	0	0,0%	1	1,4%
88	Serveis socials sense allotjament	30	1,78%	0	0,0%	1	3,4%
90	Activitats artístiques i d'espectacles	7	0,41%	-2	-22,2%	0	0,0%
91	Biblioteques i museus	1	0,06%	0	0,0%	-3	-75,0%
92	Jocs d'atzar i apostes	0	0,00%	0		0	
93	Activitats esportives i d'entreteniment	6	0,36%	-3	-33,3%	-2	-25,0%
94	Activitats associatives	9	0,53%	1	12,5%	0	0,0%
95	Reparació ordinadors i efectes	1	0,06%	0	0,0%	-1	-50,0%
96	Altres activitats de serveis personals	20	1,18%	-1	-4,8%	-6	-23,1%
97	Llars que ocupen personal domèstic	32	1,90%	3	10,3%	5	18,5%
99	Organismes extraterritorials	0	0,00%	0		0	
SA	Sense ocupació anterior	118	6,99%	10	9,3%	8	7,3%
Total		1.688	100%	-5	-0,3%	-182	-9,7%

Font: Observatori de Treball i Model Productiu de la Generalitat de Catalunya

● taxa de variació negativa < -0,5% ● taxa de variació entre -0,5% i +0,5% ● taxa de variació positiva > 0,5%

Llistat d'empreses amb seu a la comarca segons ingressos d'explotació (informació del darrer any disponible)

Berguedà

Nom	Darrer any disponible	Ingressos d'explotació (milers €)	Nombre de treballadors	Importador / Exportador	Imp (%)	Exp (%)	CP	Localitat
CATALANA DE PINSOS, SA	31/12/2021	36.813	37	No realiza actividad exterior	n.d.	n.d.	08611	OLVAN
COMERCIAL PERALBA SA	31/12/2021	26.288	59	Importador / Exportador	5	7,00	08600	BERGA
REMCBCN S.L.	31/12/2020	26.085	381	No realiza actividad exterior	n.d.	n.d.	08600	BERGA
SERRADORA BOIX SL	31/12/2021	25.338	113	No realiza actividad exterior	n.d.	n.d.	08692	PUIG-REIG
TRANSFORMA 21 SL	31/12/2021	20.540	88	Importador / Exportador	6,00	5,00	08680	GIRONELLA
CONSULTORS D'ACCIO DE TREBALL TEMPORAL EMPRESA DE TREBALL TEMPORAL SL	31/12/2021	19.094	935	No realiza actividad exterior	n.d.	n.d.	08600	BERGA
WEELKO BARCELONA SL.	31/12/2021	18.065	30	Importador / Exportador	99	72	08600	BERGA
CEDINSA CONSERVACIO SL	31/12/2021	16.422	74	No realiza actividad exterior	n.d.	n.d.	08692	PUIG-REIG
SERRADORA FORESTAL DE CATALUNYA S.L.	31/12/2021	13.942	32	Importador	21,00	n.d.	08611	OLVAN
PASQUINA SA	31/12/2021	13.801	47	No realiza actividad exterior	n.d.	n.d.	08600	BERGA
CONTAINERS DEL BERGUEDA SL	31/12/2021	13.529	68	No realiza actividad exterior	n.d.	n.d.	08600	BERGA
FAERCH BARCELONA S.L.	31/12/2020	12.933	76	Importador / Exportador	n.d.	45,00	08611	OLVAN
BALLUS SA	31/12/2021	12.841	28	No realiza actividad exterior	n.d.	n.d.	08600	BERGA
ESPECIALITATS PIRINEUS SA	31/12/2021	11.803	51	Exportador	n.d.	12,00	08600	BERGA
MEROLTEX SL	31/12/2021	9.402	44	Importador	76,00	n.d.	08692	PUIG-REIG
GUAL STAINLESS SL	31/12/2021	8.435	6	Importador / Exportador	9,00	n.d.	08600	BERGA
AGUSTIN BARRAL SA	31/12/2021	7.880	29	Importador / Exportador	29,00	n.d.	08696	LA POBLA DE LILLET
SERVIOBRES QUERALT SL.	31/12/2021	7.802	30	No realiza actividad exterior	n.d.	n.d.	08600	BERGA
VAG NAVISYSTEMS SL	31/12/2021	7.351	5	Importador	58,00	n.d.	08600	BERGA
TEXTIL TAPIAS SL	31/12/2021	7.087	44	Importador / Exportador	n.d.	n.d.	08672	PUIG-REIG
INDABER INDUSTRIA AVICOLA DEL BERGUEDA SL	31/12/2021	6.996	45	No realiza actividad exterior	n.d.	n.d.	08693	CASSERRES
CARNIQUES VALLDAN SA	31/12/2020	6.883	47	Exportador	n.d.	1,00	08600	BERGA
ROVIROLI SL.	31/12/2021	5.902	1	Exportador	n.d.	n.d.	08517	SAGAS
BALVITEX SA	31/12/2021	5.886	97	No realiza actividad exterior	n.d.	n.d.	08680	GIRONELLA
EXPLORACIONES GANADERAS ALTO LLOBREGAT SA	31/12/2021	5.879	8	No realiza actividad exterior	n.d.	n.d.	08680	GIRONELLA
MADERAS CUNILL SA	31/12/2021	5.721	24	Importador / Exportador	70	n.d.	08611	OLVAN
GUAL STEEL SL	31/12/2021	5.350	7	Importador / Exportador	n.d.	n.d.	08600	BERGA
PINSOS CASAS, SOCIEDAD LIMITADA	31/12/2021	5.208	13	No realiza actividad exterior	n.d.	n.d.	08612	MONTMAJOR
EXPLORACION FORESTAL DE CATALUNYA S.L.	31/12/2021	5.130	5	No realiza actividad exterior	n.d.	n.d.	08611	OLVAN
AGRENER INDUSTRIAL SL	31/12/2021	5.042	16	Importador / Exportador	90,00	10,00	08692	PUIG-REIG
CALABUIG AGROPECUARIA SL	31/12/2021	4.957	6	No realiza actividad exterior	n.d.	n.d.	08612	MONTMAJOR
COMERCIAL DOMENEC ROCA SA	31/12/2021	4.798	15	No realiza actividad exterior	n.d.	n.d.	08600	BERGA
RAM PLANA DE VIC SL.	31/12/2021	4.595	1	No realiza actividad exterior	n.d.	n.d.	08611	OLVAN
SOCIEDAD ANONIMA TEJIDOS ESPECIALES LONA	31/12/2021	4.515	43	No realiza actividad exterior	n.d.	n.d.	08698	CERCS
EMBOTITS CUSCO SA	31/12/2021	4.359	2	No realiza actividad exterior	n.d.	n.d.	08696	LA POBLA DE LILLET
PLANAFIL SA	31/12/2021	4.154	16	Importador / Exportador	31	n.d.	08693	CASSERRES
DECAPULP SL.	31/12/2021	4.129	38	Importador / Exportador	n.d.	n.d.	08693	CASSERRES
TRACTAMENTS ECOLOGICS SA	31/12/2021	3.911	64	No realiza actividad exterior	n.d.	n.d.	08600	BERGA
ADVANCED SPORT & NUTRITIONS LAB SL.	31/12/2021	3.777	23	Importador / Exportador	n.d.	n.d.	08693	CASSERRES
SOQUIBER LABORATORIOS COSP SA	31/12/2021	3.724	3	Importador / Exportador	n.d.	n.d.	08600	BERGA
CAL VISO SL	31/12/2021	3.680	5	No realiza actividad exterior	n.d.	n.d.	08692	PUIG-REIG
MATERIALS CASSERRES SA	31/12/2021	3.661	18	Importador / Exportador	n.d.	n.d.	08693	CASSERRES
MAS D'EN BOSCH SA	31/12/2020	3.366	103	No realiza actividad exterior	n.d.	n.d.	08600	BERGA
RAMADERS DE MUNTANYA DEL BERGUEDA S.C. C LTDA	31/12/2020	3.328	7	No realiza actividad exterior	n.d.	n.d.	08600	BERGA
MOLLES MALE SL	31/12/2021	3.249	26	Importador / Exportador	39,00	n.d.	08692	PUIG-REIG
EMBOTITS CASOLANS DE MONTMAJOR CASA FIGOLS SL	31/12/2021	3.038	30	Exportador	n.d.	n.d.	08612	MONTMAJOR
AUTOMECANICA JORDI SL	31/12/2021	3.007	6	No realiza actividad exterior	n.d.	n.d.	08600	BERGA
BEGUDES I DISTRIBUCIONS DEL BERGUEDA SL	31/12/2021	2.965	9	No realiza actividad exterior	n.d.	n.d.	08600	BERGA
SOCIEDAD ANONIMA SCREEN TEJIDOS	31/12/2021	2.930	26	Importador	30	n.d.	08698	CERCS
TECHNITIGER SL	31/12/2021	2.920	3	No realiza actividad exterior	n.d.	n.d.	08698	CERCS

Font: SABI

Nota: El SABI (Sistema d'Anàlisi de Balanços Ibèrics) és una eina web que dona informació sobre els balanços de més de 2,7 milions d'empreses nacionals, a partir de la base de dades d'Informa. No recull informació sobre les entitats financeres ni autònoms.

 Carrer Rafael Casanova, 6
08600 Berga

 bergueda@cambrabcn.cat

 **934 169 300** ext. 1032

www.cambrabcn.cat

