

Informe trimestral del teixit empresarial i mercat del treball

1r trimestre 2023

A white silhouette map of the Anoia region is centered on the page. The word "Anoia" is written in red text across the map. The background features a red-to-white gradient with a pattern of overlapping hexagons and a network of lines with arrows pointing in various directions.

Anoia



Cambra
de Comerç de Barcelona
de l'Anoia

Índex

pàgina

| | |
|--|----|
| Idees claus | 3 |
| Infografia amb els principals resultats | 4 |
| Empreses | 5 |
| Resum trimestral i evolució dels comptes de cotització | 5 |
| Llocs de treball | 6 |
| Resum trimestral de les afiliacions total i règim SS | 6 |
| Evolució de les afiliacions dels assalariats i autònoms | 7 |
| Resum trimestral de les afiliacions per règim SS i sector econòmic | 8 |
| Resum trimestral dels assalariats per grandària de l'empresa | 9 |
| Afiliats | 10 |
| Resum trimestral i evolució total dels afiliats totals i per sexe | 10 |
| Evolució dels afiliats per grups d'edat i nacionalitat | 11 |
| Atur registrat | 12 |
| Resum mensual | 12 |
| Situació mensual per divisió d'activitat econòmica | 13 |
| Annex: Llistat de les principals empreses segons ingressos | 14 |

Anoia. Informe trimestral del teixit empresarial i mercat del treball. 1r trimestre 2023.

El nombre d'**empreses** (comptes de cotització) a la comarca ha disminuït lleugerament, un 0,9% a finals de març de 2023 respecte a un any enrere (menys 29 empreses), fins a les 3.069 empreses; aquesta evolució és de signe contrari a la registrada pel conjunt de Catalunya (+0,6%). Així mateix, respecte al trimestre anterior (desembre 2022) es registra un descens de 3 comptes de cotització a la comarca (-0,1%). Per sectors, el teixit empresarial s'ha mantingut respecte a l'any anterior a la indústria (0,0%); mentre que als serveis i a la construcció ha disminuït (un -1,3% i -1,2%, respectivament). Segons la grandària, el nombre d'empreses només ha disminuït entre les microempreses (fins als 9 treballadors), un 1,8% –que representen el 80,8% del total. A la resta de trams el teixit empresarial ha augmentat: un 0,6% entre les de 10 a 49 treballadors, un 20,0% entre les 50 a 249 treballadors i un 14,3% entre les de 250 i més treballadors (de 7 a 8 empreses).

El nombre total de **llocs de treball** (afiliacions a la Seguretat Social segons seu de l'empresa al règim general i al règim especial de treballadors autònoms) a la comarca ha augmentat un 3,7% el 31 de març de 2023 respecte a un any enrere, fins als 36.750, la xifra més elevada des de setembre 2008¹. Aquest creixement és lleugerament més intens que el registrat pel conjunt de Catalunya (3,3%). Segons el tipus de règim d'afiliació s'observa un creixement entre els assalariats (5,1%), mentre que els autònoms disminueixen lleugerament (-1,1%, 85 persones menys), en línia amb el que ha succeït al conjunt de Catalunya (+4,0% assalariats i un -0,2% autònoms). Per grans sectors econòmics, el nombre d'autònoms ha disminuït respecte a l'any anterior a tots els sectors: un 0,8% als serveis i a la construcció, un 1,6% a la indústria i un 5,9% al primari. En canvi, el nombre d'assalariats ha augmentat a tots els sectors: el 6,2% als serveis, el 3,5% a la indústria i un 1,7% a la construcció. Pel que fa a la grandària de l'empresa, el nombre d'assalariats ha crescut als dos segments de major dimensió: un 15,7% a les de 50 a 249 treballadors (empreses mitjanes) i un 18,2% a les de 250 treballadors o més (empreses grans). En canvi, ha minvat un 2,3% entre les empreses de fins a 9 treballadors (microempreses) i un 1,0% entre les de 10 a 49 treballadors (empreses petites). Com a resultat d'aquesta evolució, la dimensió mitjana de l'empresa al tancament de l'any se situa en 9,4 assalariats per empresa, la dada més elevada des del 2008.

Si s'atén a la residència padronal de l'**afiliat**, en lloc de la seu de l'empresa, els afiliats han augmentat un 2,5% a la comarca respecte a un any enrere, fins a les 53.320 persones a finals de març de 2023, la xifra més elevada des del 2012 (inici de la sèrie disponible). Per sexe, el creixement ha estat més notable entre les dones (2,8%) que entre els homes (2,2%). Els afiliats registren un augment a tots els grans grups d'edat, a excepció de les persones compreses entre els 30 i 44 anys (-1,4%). Per nacionalitat, el creixement relatiu d'afiliats de nacionalitat estrangera –el 8,7% del total– ha estat més elevat que els de nacionalitat espanyola, un 12,8% i un 1,6%, respectivament. Si es comparen les afiliacions per seu social i per residència padronal, el nombre és bastant superior en el segon cas (un 45% més); el motiu de la diferència és que molts treballadors residents a l'Anoia es traslladen a una comarca diferent per treballar.

Pel que fa a les xifres d'**atur**, el març de 2023 tanca amb 6.871 persones aturades inscrites a les oficines de Treball de Catalunya a la comarca i esdevé el valor més baix per aquest mes des de l'any 2008. Tot i que es continua moderant el ritme de descens en termes interanuals, que se situa en el -4,8% al març, el menys intens des del maig del 2021, i és inferior al registrat al conjunt de Catalunya (-6,2%). Per sexe, la disminució anual és més notable entre els homes (-7,0%) que entre les dones (-3,3%). La reducció de l'atur per trams d'edat ha estat menys intensa entre els joves menors de 30 anys (-1,9%) i entre les persones de 55 anys o més (-2,1%). El descens entre les persones de 45 a 54 anys ha estat del 6,3% i entre les de 30 a 44 anys un 8,1%. Per últim, l'atur disminueix a tots els tipus d'ocupació, excepte entre els directors i gerents (+27,7%, 13 persones més); destaca la disminució en termes absoluts de 135 persones entre les ocupacions elementals.

L'estimació de la **taxa d'atur registral** se situa en l'11,4% el març, la xifra més baixa per aquest mes des del 2008, però dos punts percentuals per sobre a la registrada al conjunt de Catalunya (9,4%).

¹ Cal tenir present que des de desembre de 2020 les dades són provisionals i que l'Idescat realitza la publicació i l'exploració estadística dels fitxers d'afiliacions i comptes de cotització de la Seguretat Social que rep de la Tresoreria General de la Seguretat Social. Abans d'aquesta data la publicació de les dades detallades estava a càrrec de l'Observatori de Treball i Model Productiu de la Generalitat de Catalunya. Per aquest motiu la comparativa de la sèrie històrica podria ser no totalment comparable en algunes variables i àmbits geogràfics.

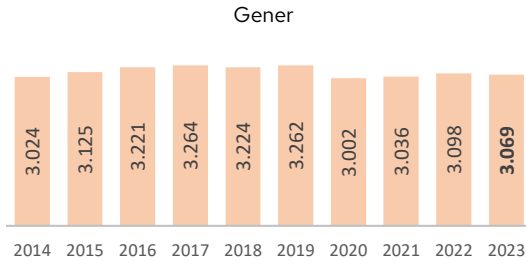
Anoia - 31 de març 23

Empreses



Total 3.069

var. trim. anterior -0,1%
var. anual -0,9%

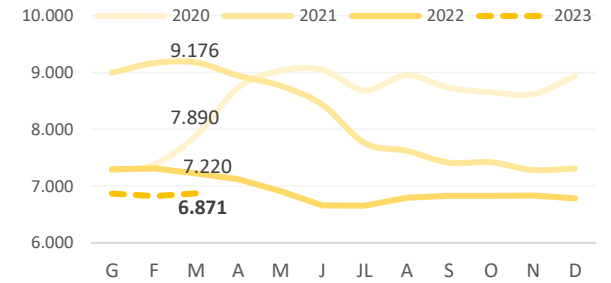


Aturats



Total 6.871

var. mes anterior 0,7%
var. anual -4,8%

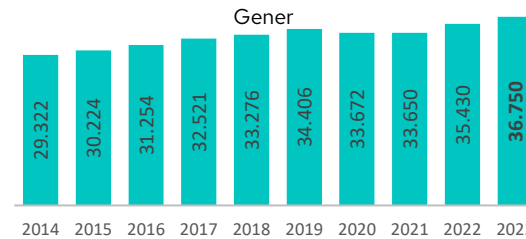


Llocs de treball



Total 36.750

var. trim. anterior 0,1%
var. anual 3,7%

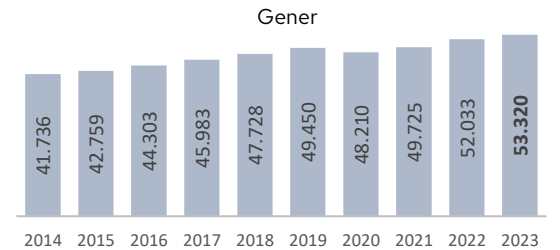


Afiliats



Total 53.320

var. mes anterior 0,4%
var. anual 2,5%



Règim afiliació

| | Assalariats | Autònoms |
|------------|-------------|----------|
| Nombre | 28.845 | 7.905 |
| var. anual | 5,1% | -1,1% |

Sectors

| | Agricultura | Indústria | Construcció | Serveis |
|------------|-------------|-----------|-------------|---------|
| Nombre | 520 | 9.840 | 2.990 | 23.395 |
| var. anual | -1,9% | 3,0% | 0,7% | 4,5% |

Sexe

| | Home | Dona |
|------------|--------|--------|
| Nombre | 29.315 | 24.010 |
| var. anual | 2,2% | 2,8% |

Nacionalitat

| | Espanyola | Estrangera |
|------------|-----------|------------|
| Nombre | 48.695 | 4.630 |
| var. anual | 1,6% | 12,8% |

Edat

| | Menys de 30 anys | De 30 a 44 anys | De 45 a 54 anys | De 55 anys i més |
|------------|------------------|-----------------|-----------------|------------------|
| Nombre | 8.605 | 18.255 | 16.500 | 9.960 |
| var. anual | 4,4% | -1,4% | 3,3% | 6,9% |

Font: Elaboració pròpia a partir de dades de l'Idescat i Generalitat de Catalunya

Notes: Empreses: Comptes de cotització

Afiliats: Afiliats a la Seguretat Social segons residència padronal de l'afiliat

Llocs de treball: Afiliacions a la Seguretat Social segons ubicació de la seu social empresa

Aturats: Aturats registrats a les oficines del SOC

Empreses

Comptes de cotització

Anoia - 31 de març 23

| | | % sobre el total | període anterior | | mateix període any anterior | |
|---|--------------|------------------|-------------------|-------------------|-----------------------------|-------------------|
| | | | Variació absoluta | Variació relativa | Variació absoluta | Variació relativa |
| Per sector d'activitat | | | | | | |
| Agricultura | 54 | 1,8% | 0 | 0,0% | 3 | 5,9% |
| Indústria | 515 | 16,8% | -2 | -0,4% | 0 | 0,0% |
| Construcció | 317 | 10,3% | 3 | 1,0% | -4 | -1,2% |
| Serveis | 2.183 | 71,1% | -4 | -0,2% | -28 | -1,3% |
| Per grandària del compte de cotització | | | | | | |
| Fins a 9 treballadors | 2.479 | 80,8% | -11 | -0,4% | -46 | -1,8% |
| De 10 a 49 treballadors | 504 | 16,4% | 3 | 0,6% | 3 | 0,6% |
| De 50 a 249 treballadors | 78 | 2,5% | 5 | 6,8% | 13 | 20,0% |
| 250 i més treballadors | 8 | 0,3% | 0 | 0,0% | 1 | 14,3% |
| Total | 3.069 | 100,0% | -3 | -0,1% | -29 | -0,9% |

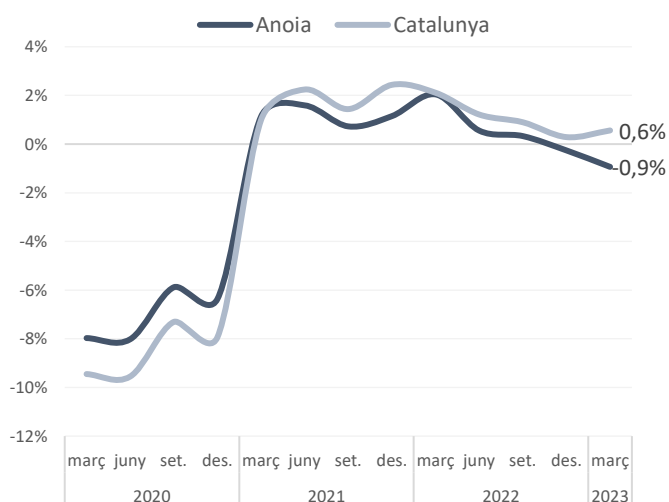
Font: Elaboració pròpia a partir de dades d'Idescat.

● taxa de variació positiva >0,5%

● taxa de variació entre -0,5% i +0,5%

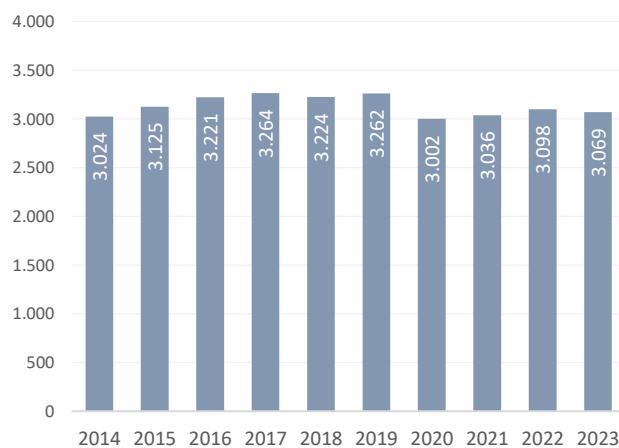
● taxa de variació negativa <-0,5%

Total. Variació anual (%)



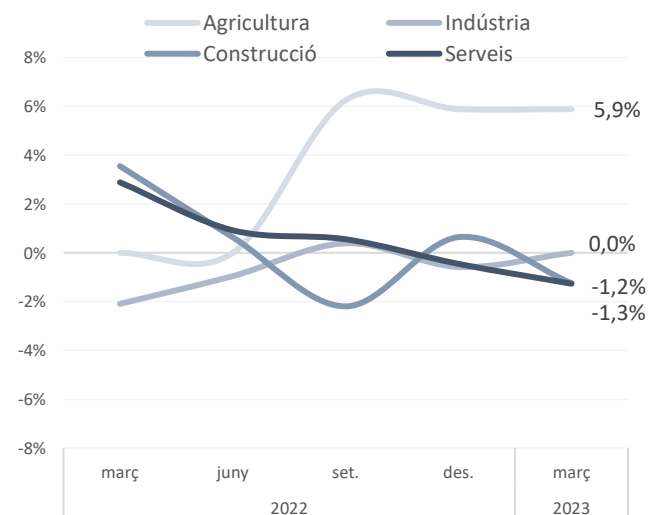
Total. Nombre

31 de març. Anoia



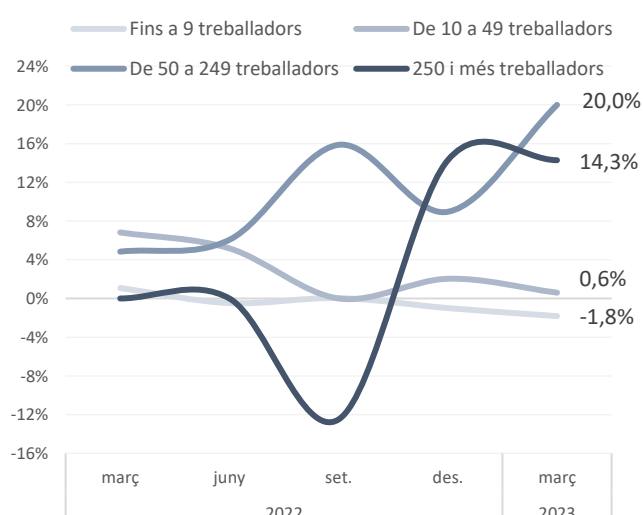
Per sector d'activitat. Variació anual (%)

Anoia



Per grandària d'empresa. Variació anual (%)

Anoia



Notes: • Cal tenir present que des de desembre de 2020 l'Idescat realitza la publicació i l'explotació estadística dels fitxers d'afiliacions i comptes de cotització de la Seguretat Social que rep de la Tresoreria General de la Seguretat Social. Abans d'aquesta data la publicació de les dades detallades estava a càrrec de l'Observatori de Treball i Model Productiu de la Generalitat de Catalunya. Per aquest motiu la comparativa de la sèrie històrica podria ser no totalment comparable en algunes variables i àmbits geogràfics. • Les dades per sector d'activitat i grandària del compte de cotització només estan disponibles a l'Idescat a

Font: Elaboració pròpia a partir de les dades de l'Idescat

Llocs de treball

Afiliacions a la Seguretat Social segons ubicació de la seu de l'empresa

Anoia - 31 de març 23

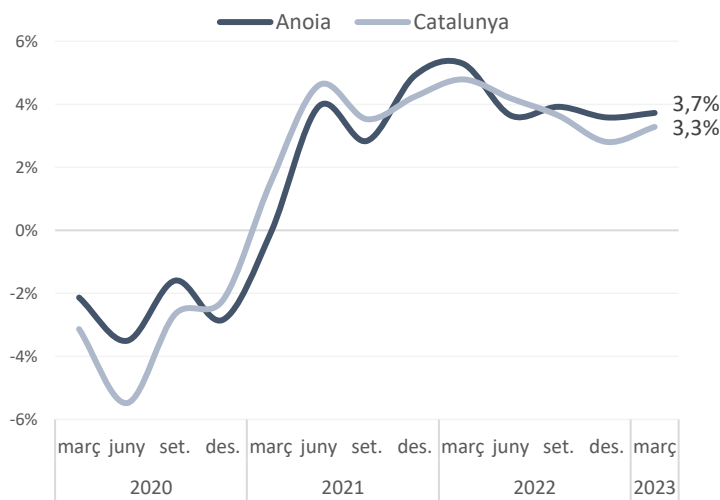
| | | | període anterior | | mateix període any anterior | |
|--------------|---------------|------------------|-------------------|-------------------|-----------------------------|-------------------|
| | Afiliacions | % sobre el total | Variació absoluta | Variació relativa | Variació absoluta | Variació relativa |
| Assalariats | 28.845 | 78,5% | 80 | 0,3% | 1.405 | 5,1% |
| Autònoms | 7.905 | 21,5% | -55 | -0,7% | -85 | -1,1% |
| Total | 36.750 | 100,0% | 25 | 0,1% | 1.320 | 3,7% |

Font: Elaboració pròpia a partir de les dades de l'Idescat

Nota: Assalariats: afiliacions al règim general i al règim especial de la mineria del carbó i Autònoms: afiliacions al règim especial de treballadors autònoms

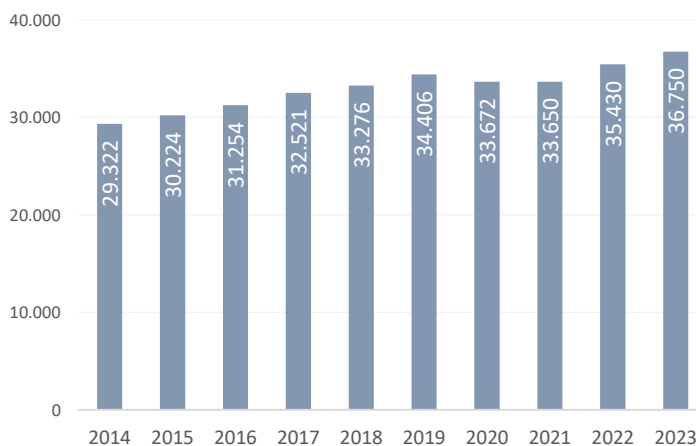
● taxa de variació positiva >0,5% ● taxa de variació entre -0,5% i +0,5% ● taxa de variació negativa < -0,5%

Total. Variació anual (%)



Font: Elaboració pròpia a partir de les dades de l'Idescat

Total. Nombre 31 de març. Anoia

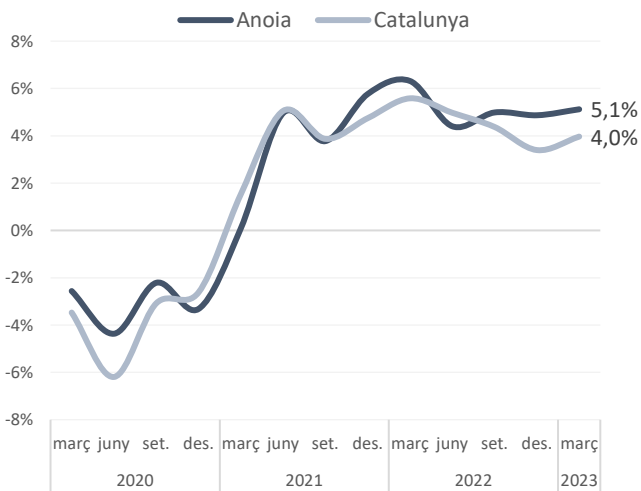


Font: Elaboració pròpia a partir de les dades de l'Idescat

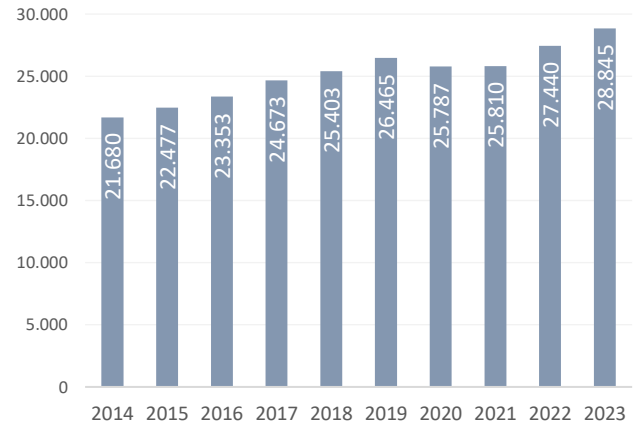
Llocs de treball

Afiliacions a la Seguretat Social segons ubicació de la seu de l'empresa

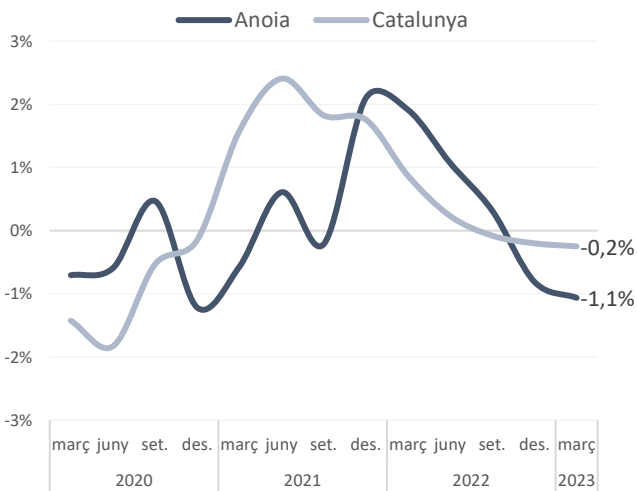
Assalariats. Variació anual (%) Anoia



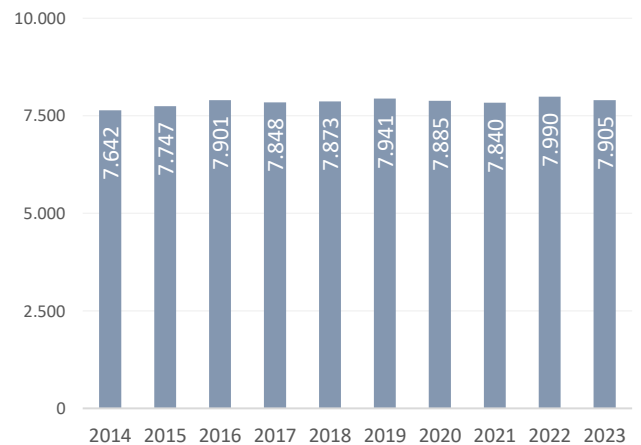
Assalariats. Nombre 31 de març. Anoia



Autònoms. Variació anual (%) Anoia



Autònoms. Nombre 31 de març. Anoia



Notes: • Cal tenir present que des de desembre de 2020 l'Idescat realitza la publicació i l'explotació estadística dels fitxers d'afiliacions i comptes de cotització de la Seguretat Social que rep de la Tresoreria General de la Seguretat Social. Abans d'aquesta data la publicació de les dades detallades estava a càrrec de l'Observatori de Treball i Model Productiu de la Generalitat de Catalunya. **Per aquest motiu la comparativa de la sèrie històrica podria ser no totalment comparable en algunes variables i àmbits geogràfics.**

- **Assalariats:** afiliacions al règim general i al règim especial de la mineria del carbó i **Autònoms:** afiliacions al règim especial de treballadors autònoms
- Dades provisionals des del IVT.20

Font: Elaboració pròpia a partir de les dades d'Idescat.

Llocs de treball

Afiliacions a la Seguretat Social segons règim i sector econòmic

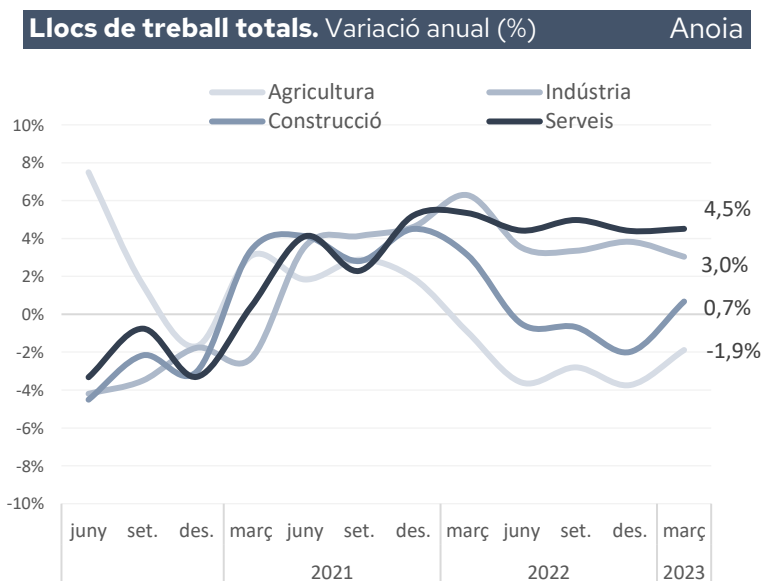
Anoia - 31 de març 23

| | | Afiliacions | | % sobre el total regim | | període anterior | | mateix període any anterior | |
|--------------------|--------------|---------------|---------------|------------------------|-------------------|------------------|-------------------|-----------------------------|--|
| | | comarca | sector | absoluta | Variació relativa | absoluta | Variació relativa | | |
| Agricultura | Assalariats | 120 | 23,1% | 5 | 4,3% | 15 | 14,3% | | |
| | Autònoms | 400 | 76,9% | 0 | 0,0% | -25 | -5,9% | | |
| | Total | 520 | 1,4% | 100,0% | 5 | 1,0% | -10 | -1,9% | |
| Indústria | Assalariats | 8.925 | 90,7% | 75 | 0,8% | 305 | 3,5% | | |
| | Autònoms | 915 | 9,3% | -5 | -0,5% | -15 | -1,6% | | |
| | Total | 9.840 | 26,8% | 100,0% | 70 | 0,7% | 290 | 3,0% | |
| Construcció | Assalariats | 1.780 | 59,5% | 30 | 1,7% | 30 | 1,7% | | |
| | Autònoms | 1.210 | 40,5% | 5 | 0,4% | -10 | -0,8% | | |
| | Total | 2.990 | 8,1% | 100,0% | 35 | 1,2% | 20 | 0,7% | |
| Serveis | Assalariats | 18.020 | 77,0% | -35 | -0,2% | 1.055 | 6,2% | | |
| | Autònoms | 5.375 | 23,0% | -60 | -1,1% | -45 | -0,8% | | |
| | Total | 23.395 | 63,7% | 100,0% | -95 | -0,4% | 1.010 | 4,5% | |
| TOTAL | Assalariats | 28.845 | 78,5% | 80 | 0,3% | 1.405 | 5,1% | | |
| | Autònoms | 7.905 | 21,5% | -55 | -0,7% | -85 | -1,1% | | |
| | Total | 36.750 | 100,0% | 100,0% | 25 | 0,1% | 1.320 | 3,7% | |

Font: Elaboració pròpia a partir de les dades d'Idescat.

Assalariats: afiliacions al règim general i al règim especial de la mineria del carbó i Autònoms: afiliacions al règim especial de treballadors autònoms

● taxa de variació positiva >0,5% ● taxa de variació entre -0,5% i +0,5% ● taxa de variació negativa <-0,5%



Notes: • Cal tenir present que des de desembre de 2020 l'Idescat realitza la publicació i l'explotació estadística dels fitxers d'afiliacions i comptes de cotització de la Seguretat Social que rep de la Tresoreria General de la Seguretat Social. Abans d'aquesta data la publicació de les dades detallades estava a càrrec de l'Observatori de Treball i Model Productiu de la Generalitat de Catalunya. **Per aquest motiu la comparativa de la sèrie històrica podria ser no totalment comparable en algunes variables i àmbits geogràfics.**

• Dades provisionals des del IVT.20

Font: Elaboració pròpia a partir de les dades de l'Idescat

Assalariats

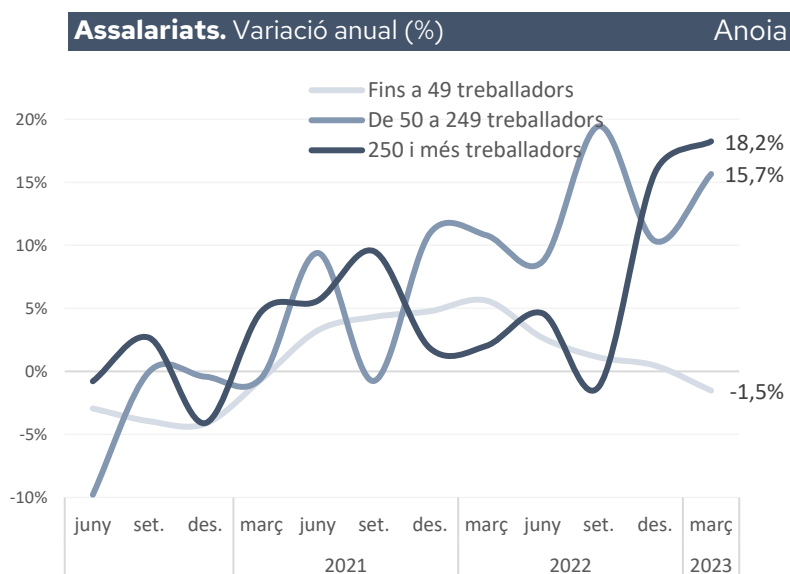
Afiliacions a la Seguretat Social al règim general segons grandària de l'empresa

Anoia - 31 de març 23

| | Assalariats | % sobre el total | període anterior | | | mateix període any anterior | | |
|--------------------------|---------------|------------------|-------------------|-------------------|---|-----------------------------|-------------------|---|
| | | | Variació absoluta | Variació relativa | | Variació absoluta | Variació relativa | |
| Fins a 9 treballadors | 6.930 | 24,0% | -100 | -1,4% | ● | -160 | -2,3% | ● |
| De 10 a 49 treballadors | 10.195 | 35,3% | -95 | -0,9% | ● | -105 | -1,0% | ● |
| De 50 a 249 treballadors | 7.535 | 26,1% | 280 | 3,9% | ● | 1.020 | 15,7% | ● |
| 250 i més treballadors | 4.180 | 14,5% | -10 | -0,2% | ● | 645 | 18,2% | ● |
| Total | 28.845 | 100,0% | 80 | 0,3% | ● | 1.405 | 5,1% | ● |

Font: Elaboració pròpia a partir de les dades d'Idescat.

● taxa de variació positiva >0,5% ● taxa de variació entre -0,5% i +0,5% ● taxa de variació negativa < -0,5%



Font: Elaboració pròpia a partir de les dades d'Idescat.

Notes: • Assalariats: afiliacions al règim general i al règim especial de la mineria del carbó
• Dades provisionals des del IVT.20

Afiliats a la Seguretat Social segons residència padronal de l'afiliat

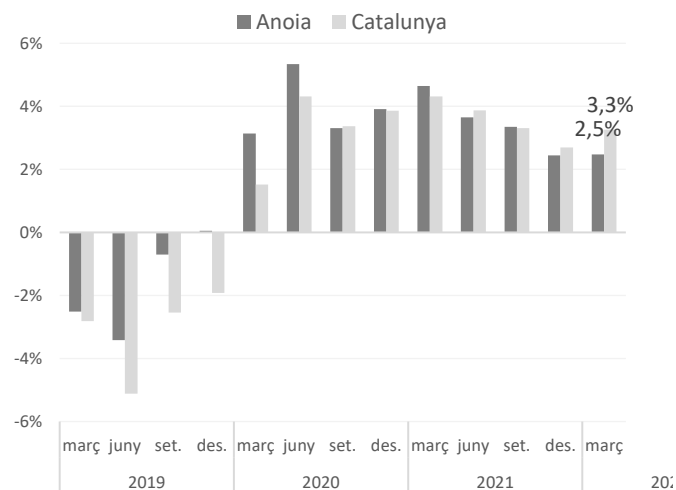
Anoia - 31 de març 23

| | Afiliats | % sobre el total | mes anterior | | mateix mes any anterior | |
|-------------------------|---------------|------------------|-------------------|-------------------|-------------------------|-------------------|
| | | | Variació absoluta | Variació relativa | Variació absoluta | Variació relativa |
| Per sexe: | | | | | | |
| Home | 29.315 | 55,0% | 40 | 0,1% | 625 | 2,2% |
| Dona | 24.010 | 45,0% | 165 | 0,7% | 665 | 2,8% |
| Per edats: | | | | | | |
| Menys de 30 anys | 8.605 | 16,1% | 55 | 0,6% | 360 | 4,4% |
| De 30 a 44 anys | 18.255 | 34,2% | 30 | 0,2% | -250 | -1,4% |
| De 45 a 54 anys | 16.500 | 30,9% | 50 | 0,3% | 530 | 3,3% |
| De 55 anys i més | 9.960 | 18,7% | 60 | 0,6% | 645 | 6,9% |
| Per nacionalitat | | | | | | |
| Espanyola | 48.695 | 91,3% | 170 | 0,4% | 765 | 1,6% |
| Estrangera | 4.630 | 8,7% | 35 | 0,8% | 525 | 12,8% |
| Total | 53.320 | 100,0% | 200 | 0,4% | 1.285 | 2,5% |

Font: Elaboració pròpia a partir de les dades d'Idescat

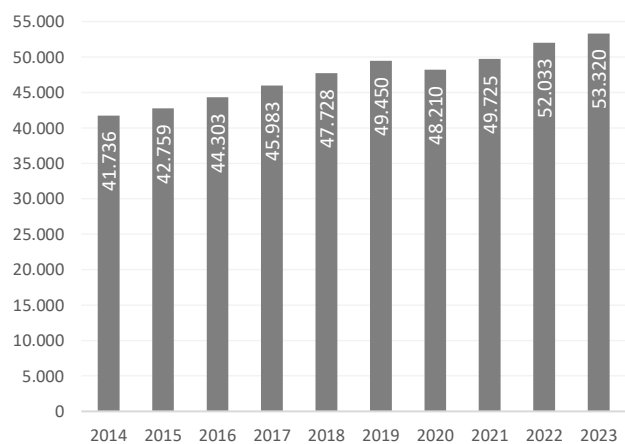
● taxa de variació positiva >0,5% ● taxa de variació entre -0,5% i +0,5% ● taxa de variació negativa < -0,5%

Total. Variació anual (%)



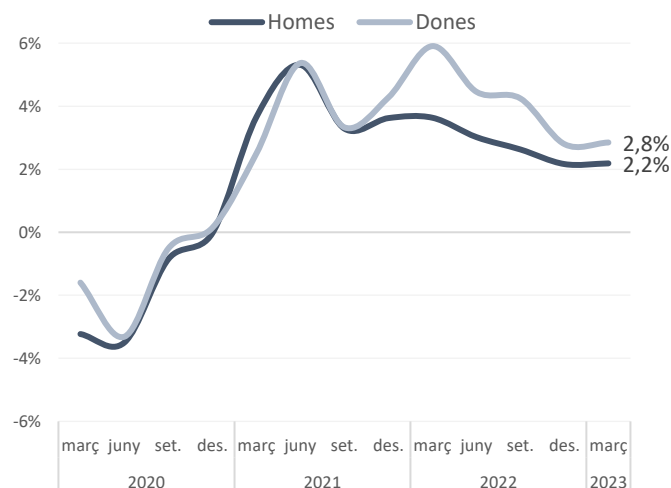
Total. Nombre

31 de març. Anoia



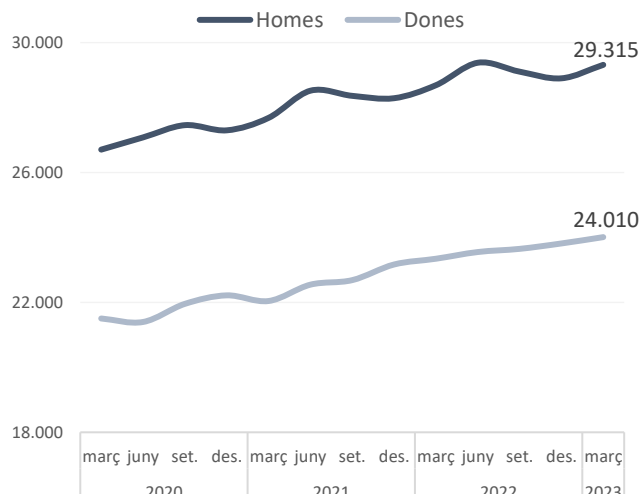
Sexe. Variació anual (%)

Anoia



Sexe. Nombre

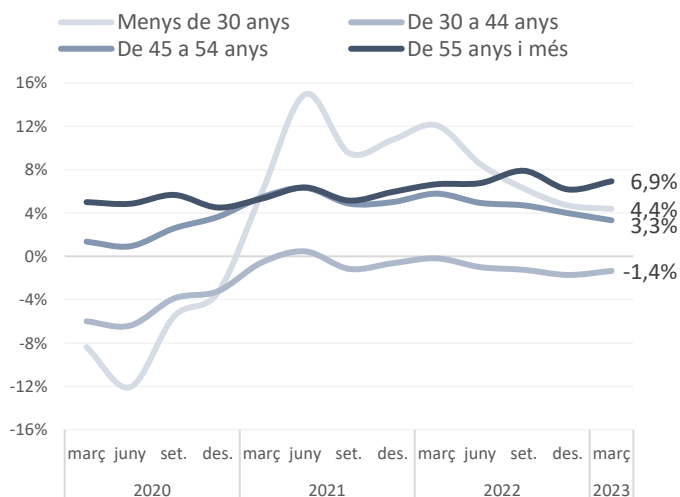
Anoia



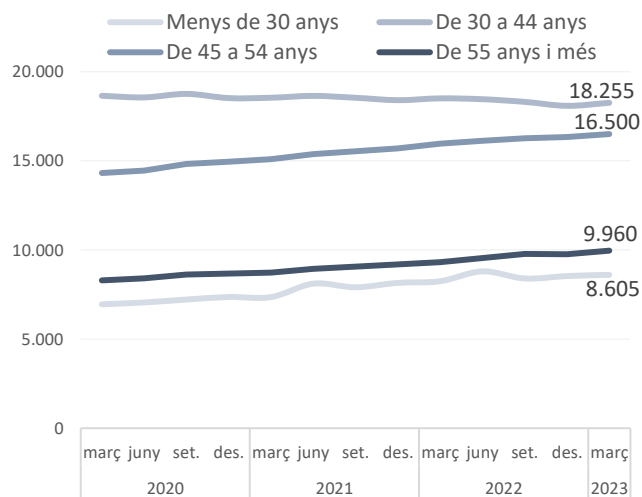
Font: Elaboració pròpia a partir de les dades d'Idescat

Afiliats a la Seguretat Social segons residència padronal de l'afiliat

Edat. Variació anual (%) Anioia

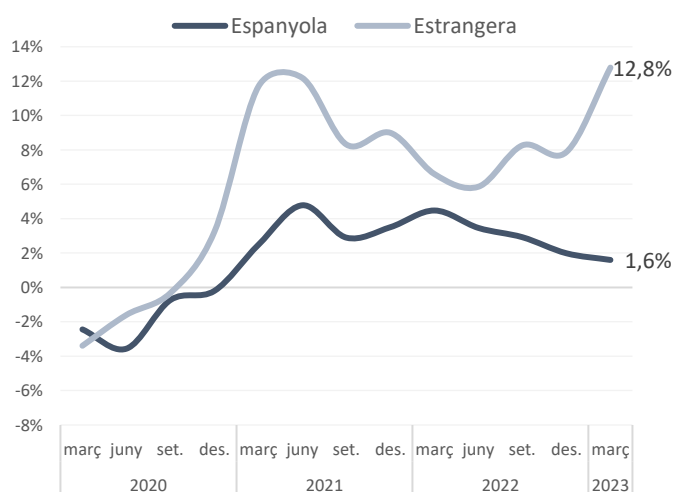


Edat. Nombre Anioia

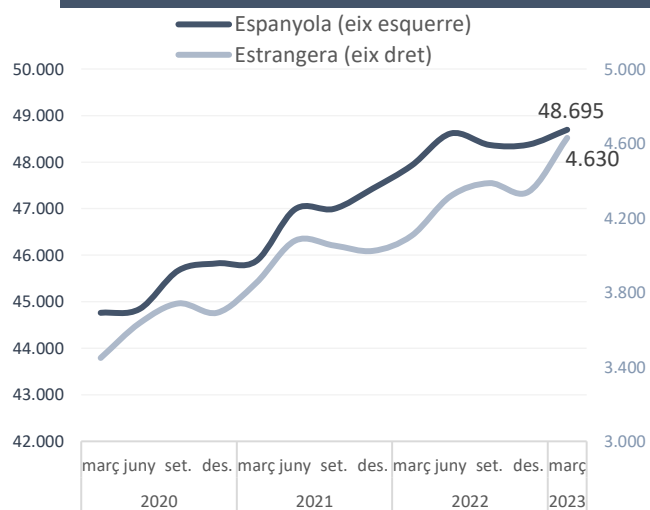


Font: Elaboració pròpia a partir de les dades d'Idescat

Nacionalitat. Variació anual (%) Anioia



Nacionalitat. Nombre Anioia



Font: Elaboració pròpia a partir de les dades d'Idescat

Atur registrat

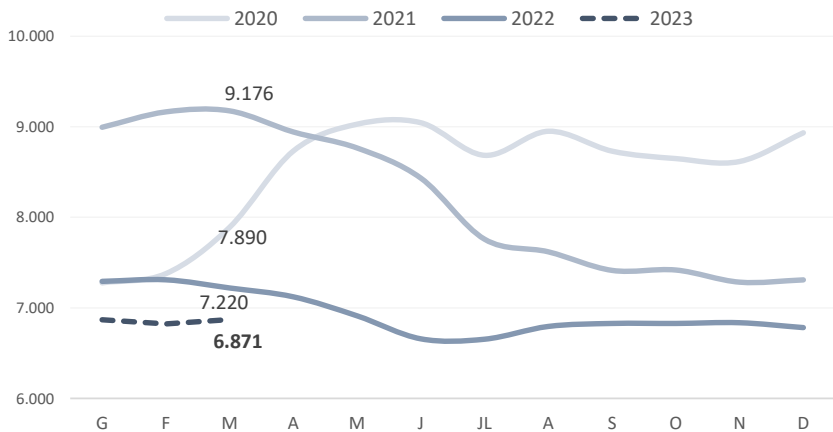
Anoia - 31 de març 23

| | Atur registrat | % s/ el total | mes anterior | | mateix mes any anterior | | |
|--|----------------|---------------|-------------------|-------------------|-------------------------|-------------------|--|
| | | | Variació absoluta | Variació relativa | Variació absoluta | Variació relativa | |
| Per sexe: | | | | | | | |
| Home | 2.707 | 39,4% | 24 | 0,9% | -205 | -7,0% | |
| Dona | 4.164 | 60,6% | 24 | 0,6% | -144 | -3,3% | |
| Per edats: | | | | | | | |
| Menys de 30 anys | 1.047 | 15,2% | 44 | 4,4% | -20 | -1,9% | |
| De 30 a 44 anys | 1.907 | 27,8% | 7 | 0,4% | -167 | -8,1% | |
| De 45 a 54 anys | 1.676 | 24,4% | 11 | 0,7% | -113 | -6,3% | |
| De 55 anys i més | 2.241 | 32,6% | -14 | -0,6% | -49 | -2,1% | |
| Per ocupació: | | | | | | | |
| Ocupacions militars | 0 | 0,0% | 0 | | 0 | | |
| Directors i gerents | 60 | 0,9% | 2 | 3,4% | 13 | 27,7% | |
| Professionals científics i intel·lectuals | 303 | 4,4% | -6 | -1,9% | -33 | -9,8% | |
| Tècnics i professionals de suport | 548 | 8,0% | -1 | -0,2% | -10 | -1,8% | |
| Empleats oficina comptables i administratius | 617 | 9,0% | -14 | -2,2% | -48 | -7,2% | |
| Treballadors restauració, personals i venedors | 1.393 | 20,3% | 20 | 1,5% | -32 | -2,2% | |
| Treb. act. agrícoles, ramaderes i pesqueres | 58 | 0,8% | -4 | -6,5% | -9 | -13,4% | |
| Artesans, treballadors indústries i construcció | 670 | 9,8% | 3 | 0,4% | -38 | -5,4% | |
| Operadors instal·lacions i màquines, i muntadors | 637 | 9,3% | 1 | 0,2% | -57 | -8,2% | |
| Ocupacions elementals | 2.585 | 37,6% | 47 | 1,9% | -135 | -5,0% | |
| Total | 6.871 | 100% | 48 | 0,7% | -349 | -4,8% | |

Font: Elaboració pròpia a partir de les dades de l'Observatori del Treball i Model Productiu de la Generalitat de Catalunya.

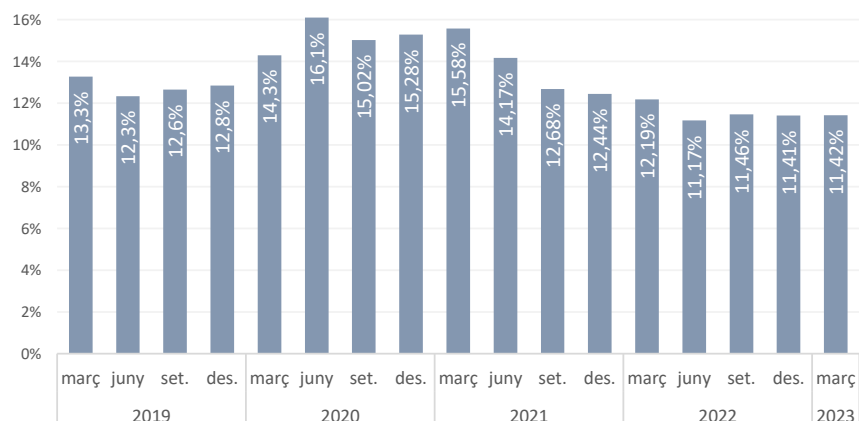
● taxa de variació negativa < -0,5% ● taxa de variació entre -0,5% i +0,5% ● taxa de variació positiva > 0,5%

Evolució mensual del nombre d'aturats registrats



Font: Observatori de Treball i Model Productiu de la Generalitat de Catalunya.

Evolució trimestral de la taxa d'atur registrat



Font: Observatori de Treball i Model Productiu de la Generalitat de Catalunya.

Atur registrat

Anoia - 31 de març 23

| CCAE-09 | Activitat Econòmica | Aturats registrats | % sobre el total | Mes anterior | | Mateix mes any anterior | |
|--------------|---|--------------------|------------------|-------------------|-------------------|-------------------------|-------------------|
| | | | | Variació absoluta | Variació relativa | Variació absoluta | Variació relativa |
| 01 | Agricultura, ramaderia i caça | 105 | 1,53% | 4 | 4,0% | -11 | -9,5% |
| 02 | Silvicultura i explotació forestal | 14 | 0,20% | -3 | -17,6% | -2 | -12,5% |
| 03 | Pesca i aqüicultura | 0 | 0,00% | 0 | | -1 | |
| 07 | Minerals metàl·lics | 0 | 0,00% | 0 | | 0 | |
| 08 | Minerals no metàl·lics ni energètics | 1 | 0,01% | 0 | 0,0% | -1 | -50,0% |
| 09 | Suport a les indústries extractives | 0 | 0,00% | 0 | | 0 | |
| 10 | Indústries de productes alimentaris | 95 | 1,38% | -3 | -3,1% | 0 | 0,0% |
| 11 | Fabricació de begudes | 10 | 0,15% | -1 | -9,1% | -1 | -9,1% |
| 12 | Indústries del tabac | 0 | 0,00% | 0 | | 0 | |
| 13 | Indústries tèxtils | 165 | 2,40% | 13 | 8,6% | -5 | -2,9% |
| 14 | Confecció de peces de vestir | 112 | 1,63% | -4 | -3,4% | -27 | -19,4% |
| 15 | Indústria del cuir i del calçat | 59 | 0,86% | 4 | 7,3% | 9 | 18,0% |
| 16 | Indústries fusta i suro, exc. mobles | 12 | 0,17% | -2 | -14,3% | -2 | -14,3% |
| 17 | Indústries del paper | 89 | 1,30% | 9 | 11,3% | 27 | 43,5% |
| 18 | Arts gràfiques i suports enregistrats | 57 | 0,83% | 3 | 5,6% | -10 | -14,9% |
| 19 | Coqueries i refinació del petroli | 1 | 0,01% | 0 | 0,0% | 0 | 0,0% |
| 20 | Indústries químiques | 20 | 0,29% | 1 | 5,3% | -2 | -9,1% |
| 21 | Productes farmacèutics | 6 | 0,09% | 1 | 20,0% | 5 | 500,0% |
| 22 | Cautxú i plàstic | 47 | 0,68% | 2 | 4,4% | 2 | 4,4% |
| 23 | Productes minerals no metàl·lics ncaa | 23 | 0,33% | -1 | -4,2% | -2 | -8,0% |
| 24 | Metal·lúrgia | 37 | 0,54% | 3 | 8,8% | 1 | 2,8% |
| 25 | Productes metàl·lics, exc. maquinària | 90 | 1,31% | -2 | -2,2% | -7 | -7,2% |
| 26 | Productes informàtics i electrònics | 7 | 0,10% | 0 | 0,0% | 2 | 40,0% |
| 27 | Materials i equips elèctrics | 17 | 0,25% | -2 | -10,5% | -3 | -15,0% |
| 28 | Maquinària i equips ncaa | 31 | 0,45% | 2 | 6,9% | -7 | -18,4% |
| 29 | Vehícles de motor, remolcs i semiremolcs | 39 | 0,57% | -4 | -9,3% | -19 | -32,8% |
| 30 | Altres materials de transport | 2 | 0,03% | 0 | 0,0% | -1 | -33,3% |
| 31 | Mobles | 19 | 0,28% | -1 | -5,0% | -9 | -32,1% |
| 32 | Indústries manufactureres diverses | 7 | 0,10% | 2 | 40,0% | -3 | -30,0% |
| 33 | Reparació i instal·lació de maquinària | 18 | 0,26% | 1 | 5,9% | 1 | 5,9% |
| 35 | Energia elèctrica i gas | 2 | 0,03% | 0 | 0,0% | 0 | 0,0% |
| 36 | Aigua | 4 | 0,06% | -1 | -20,0% | -1 | -20,0% |
| 37 | Tractament d'aigües residuals | 3 | 0,04% | 1 | 50,0% | 1 | 50,0% |
| 38 | Tractament de residus | 63 | 0,92% | 1 | 1,6% | 22 | 53,7% |
| 39 | Gestió de residus | 1 | 0,01% | 0 | | 1 | |
| 41 | Construcció d'immobles | 160 | 2,33% | 1 | 0,6% | -19 | -10,6% |
| 42 | Construcció d'obres d'enginyeria civil | 12 | 0,17% | 0 | 0,0% | -1 | -7,7% |
| 43 | Activitats especialitzades construcció | 267 | 3,89% | -1 | -0,4% | 12 | 4,7% |
| 45 | Venda i reparació de vehicles motor | 60 | 0,87% | -2 | -3,2% | 10 | 20,0% |
| 46 | Comerç engròs, exc. vehicles motor | 271 | 3,94% | 2 | 0,7% | 11 | 4,2% |
| 47 | Comerç detall, exc. vehicles motor | 670 | 9,75% | 24 | 3,7% | 10 | 1,5% |
| 49 | Transport terrestre i per canonades | 101 | 1,47% | -1 | -1,0% | 0 | 0,0% |
| 50 | Transport marítim i per vies interiors | 0 | 0,00% | 0 | | 0 | |
| 52 | Emmagatzematge i afins al transport | 51 | 0,74% | 0 | 0,0% | 5 | 10,9% |
| 53 | Activitats postals i de correus | 35 | 0,51% | -9 | -20,5% | -16 | -31,4% |
| 55 | Serveis d'allotjament | 51 | 0,74% | 3 | 6,3% | -3 | -5,6% |
| 56 | Serveis de menjar i begudes | 458 | 6,67% | 23 | 5,3% | -49 | -9,7% |
| 58 | Edició | 13 | 0,19% | 3 | 30,0% | 2 | 18,2% |
| 59 | Cinema i vídeo; enregistrament de so | 11 | 0,16% | 0 | 0,0% | 3 | 37,5% |
| 60 | Ràdio i televisió | 1 | 0,01% | -1 | -50,0% | 0 | 0,0% |
| 61 | Telecomunicacions | 9 | 0,13% | 1 | 12,5% | -6 | -40,0% |
| 62 | Serveis de tecnologies de la informació | 38 | 0,55% | 5 | 15,2% | 10 | 35,7% |
| 63 | Serveis d'informació | 5 | 0,07% | 1 | 25,0% | -3 | -37,5% |
| 64 | Mediació financera | 31 | 0,45% | 1 | 3,3% | 1 | 3,3% |
| 65 | Assegurances i fons pensions | 4 | 0,06% | 0 | 0,0% | 0 | 0,0% |
| 66 | Activitats auxiliars mediació financera | 15 | 0,22% | 1 | 7,1% | 1 | 7,1% |
| 68 | Activitats immobiliàries | 32 | 0,47% | -1 | -3,0% | 10 | 45,5% |
| 69 | Activitats jurídiques i de comptabilitat | 32 | 0,47% | 0 | 0,0% | 2 | 6,7% |
| 70 | Seus centrals i consultoria empresarial | 18 | 0,26% | 0 | 0,0% | 2 | 12,5% |
| 71 | Serveis tècnics arquitectura i enginyeria | 31 | 0,45% | 2 | 6,9% | -12 | -27,9% |
| 72 | Recerca i desenvolupament | 5 | 0,07% | -1 | -16,7% | 3 | 150,0% |
| 73 | Publicitat i estudis de mercat | 20 | 0,29% | 1 | 5,3% | 1 | 5,3% |
| 74 | Activitats professionals i tècniques ncaa | 52 | 0,76% | -3 | -5,5% | -5 | -8,8% |
| 75 | Activitats veterinàries | 5 | 0,07% | 1 | 25,0% | -1 | -16,7% |
| 77 | Activitats de lloguer | 38 | 0,55% | -3 | -7,3% | -2 | -5,0% |
| 78 | Activitats relacionades amb l'ocupació | 751 | 10,93% | -17 | -2,2% | -167 | -18,2% |
| 79 | Agències viatges i operadors turístics | 21 | 0,31% | 3 | 16,7% | 9 | 75,0% |
| 80 | Activitats de seguretat i investigació | 24 | 0,35% | -3 | -11,1% | -1 | -4,0% |
| 81 | Serveis a edificis i de jardineria | 409 | 5,95% | 12 | 3,0% | -25 | -5,8% |
| 82 | Activitats administratives d'oficina | 162 | 2,36% | 4 | 2,5% | -18 | -10,0% |
| 84 | Adm. pública, Defensa i SS obligatòria | 381 | 5,55% | -14 | -3,5% | -58 | -13,2% |
| 85 | Educació | 105 | 1,53% | -4 | -3,7% | -28 | -21,1% |
| 86 | Activitats sanitàries | 95 | 1,38% | -2 | -2,1% | 7 | 8,0% |
| 87 | Serveis socials amb allotjament | 160 | 2,33% | -9 | -5,3% | 7 | 4,6% |
| 88 | Serveis socials sense allotjament | 91 | 1,32% | -7 | -7,1% | -18 | -16,5% |
| 90 | Activitats artístiques i d'espectacles | 11 | 0,16% | 2 | 22,2% | -5 | -31,3% |
| 91 | Biblioteques i museus | 9 | 0,13% | 1 | 12,5% | -2 | -18,2% |
| 92 | Jocs d'atzar i apostes | 8 | 0,12% | 2 | 33,3% | 1 | 14,3% |
| 93 | Activitats esportives i d'entreteniment | 50 | 0,73% | -4 | -7,4% | -10 | -16,7% |
| 94 | Activitats associatives | 22 | 0,32% | -1 | -4,3% | -1 | -4,3% |
| 95 | Reparació ordinadors i efectes personals | 5 | 0,07% | 0 | 0,0% | -1 | -16,7% |
| 96 | Altres activitats de serveis personals | 113 | 1,64% | -3 | -2,6% | -8 | -6,6% |
| 97 | Llars que ocupen personal domèstic | 117 | 1,70% | -6 | -4,9% | 14 | 13,6% |
| 99 | Organismes extraterritorials | 0 | 0,00% | 0 | | -1 | -100,0% |
| SA | Sense ocupació anterior | 685 | 9,97% | 24 | 3,6% | 34 | 5,2% |
| Total | | 6.871 | 100% | 48 | 0,7% | -349 | -4,8% |

Font: Observatori de Treball i Model Productiu de la Generalitat de Catalunya.

● taxa de variació negativa < -0,5% ● taxa de variació entre -0,5% i +0,5% ● taxa de variació positiva > 0,5%


Llistat d'empreses amb seu a la comarca segons ingressos d'explotació (informació del darrer any disponible)

Anoia

| Nom | Darrer any disponible | Ingressos d'explotació (milers €) | Nombre de treballadors | Importador / Exportador | Imp (%) | Exp (%) | CP | Localitat |
|---|-----------------------|-----------------------------------|------------------------|-------------------------------|---------|---------|-------|-------------------------|
| ALDI MASQUEFA SUPERMERCADOS S.L.U. | 31/12/2021 | 460.390 | 1.514 | Importador | 20,00 | n.d. | 08783 | MASQUEFA |
| PETROMIRALLES 3 SL | 31/12/2021 | 437.205 | 3 | Importador | 51 | n.d. | 08787 | SANTA MARIA DE MIRALLES |
| PETROMIRALLES SL | 31/12/2021 | 414.233 | 186 | No realiza actividad exterior | n.d. | n.d. | 08787 | SANTA MARIA DE MIRALLES |
| SNOP ESTAMPACION SA | 31/05/2021 | 189.883 | 828 | Importador / Exportador | 56 | 14,00 | 08787 | LA POBLA DE CLARAMUNT |
| UNION INDUSTRIAL PAPELERA SA | 31/12/2021 | 141.573 | 79 | Importador / Exportador | 9,00 | 1,00 | 08787 | LA POBLA DE CLARAMUNT |
| CONSTRUCTORA DE CALAF SA | 31/12/2021 | 109.242 | 187 | No realiza actividad exterior | n.d. | n.d. | 08280 | CALAF |
| NOVARES IBERICA AUTOMOTIVE S.A.U. | 31/12/2021 | 87.964 | 484 | Importador / Exportador | 57 | 25 | 08787 | LA POBLA DE CLARAMUNT |
| ORIGINAL BUFF SA | 30/04/2021 | 62.730 | 254 | Importador / Exportador | 49 | 95,00 | 08700 | IGUALADA |
| GRAPHIC PACKAGING INTERNATIONAL SPAIN SA | 31/12/2021 | 57.685 | 170 | Importador / Exportador | 70,00 | 15 | 08711 | ODENA |
| CASAS I FILLS SA | 31/12/2021 | 51.145 | 26 | Exportador | n.d. | 76,00 | 08711 | ODENA |
| ROFEICA ENERGIA S.A. | 31/12/2021 | 51.042 | 8 | No realiza actividad exterior | n.d. | n.d. | 08787 | LA POBLA DE CLARAMUNT |
| FUNDICIONES DE ODENA, SA | 31/12/2021 | 49.958 | 239 | Importador / Exportador | n.d. | 24,00 | 08711 | ODENA |
| COGENERACION UFIC SA | 31/12/2021 | 48.295 | n.d. | No realiza actividad exterior | n.d. | n.d. | 08787 | LA POBLA DE CLARAMUNT |
| CEREALES Y ABONOS CASAMITJANA SA | 31/12/2021 | 42.909 | 5 | Importador / Exportador | 42,00 | 17,00 | 08281 | ELS PRATS DE REI |
| CURTIDOS BADIA SAU | 31/12/2021 | 41.896 | 86 | Importador / Exportador | 31,00 | 79,00 | 08700 | IGUALADA |
| BEGUDES IGUALADA SA | 31/12/2021 | 40.932 | 29 | Importador / Exportador | 2,00 | n.d. | 08788 | VILANOVA DEL CAMI |
| 8F APOLLINE S.L. | 31/12/2021 | 39.748 | 196 | No realiza actividad exterior | n.d. | n.d. | 08700 | IGUALADA |
| CONNECTING AGAIN S.L. | 31/12/2021 | 38.496 | 184 | No realiza actividad exterior | n.d. | n.d. | 08700 | IGUALADA |
| PROYECTO FONTANELLAS Y MARTI SL | 31/12/2021 | 32.647 | 93 | Importador / Exportador | 5,00 | 45,00 | 08700 | IGUALADA |
| XBSTEEL TRADE S.L. | 31/12/2021 | 31.508 | 6 | Importador / Exportador | 8,00 | 1,00 | 08788 | VILANOVA DEL CAMI |
| DILLEPASA SL | 31/12/2021 | 30.224 | 61 | No realiza actividad exterior | n.d. | n.d. | 08700 | IGUALADA |
| LA HISPANO IGUALADINA SL | 31/12/2021 | 29.315 | 193 | No realiza actividad exterior | n.d. | n.d. | 08700 | IGUALADA |
| BERNEDA SA | 31/03/2021 | 28.158 | 128 | Importador / Exportador | 7,00 | 17 | 08789 | LA TORRE DE CLARAMUNT |
| FUNDICION DUCTIL FABREGAS SA | 31/12/2021 | 25.812 | 28 | Importador / Exportador | 83 | n.d. | 08700 | IGUALADA |
| INDUSTRIAS QUIMICAS MASQUELACK SA | 31/12/2021 | 23.587 | 49 | Importador / Exportador | 28,00 | n.d. | 08783 | MASQUEFA |
| INNOVACIONES Y APLICACIONES DEL CABLE SL | 31/12/2021 | 22.599 | 43 | Importador / Exportador | 47 | 32 | 08785 | VALLBONA D'ANOIA |
| TEGA ACTIVOS INDUSTRIALES SL. | 31/12/2021 | 22.479 | 18 | Exportador | n.d. | n.d. | 08784 | PIERA |
| XAVIER BISBAL SL | 31/12/2021 | 22.447 | 82 | Importador | 18,00 | n.d. | 08700 | IGUALADA |
| ANOIA AUTOMOCIO SL. | 31/12/2021 | 22.281 | 17 | Importador / Exportador | n.d. | n.d. | 08700 | IGUALADA |
| PROQUIP SA | 31/12/2021 | 22.212 | 42 | Importador / Exportador | 9,00 | 5,00 | 08788 | VILANOVA DEL CAMI |
| DISTRIBUIDORA DE PRIMERAS MARCAS SAU | 30/06/2021 | 21.912 | 42 | Importador / Exportador | n.d. | 3,00 | 08700 | IGUALADA |
| TELAS Y FABRICADOS NO TEJIDOS SA | 31/03/2022 | 20.220 | 64 | Importador / Exportador | 83 | 86,00 | 08784 | PIERA |
| MAQUINARIA AGRICOLA SOLA SL | 31/12/2021 | 19.955 | 103 | Exportador | n.d. | 59 | 08280 | CALAF |
| COMERCIAL GODO SL | 31/12/2021 | 19.765 | 27 | Importador / Exportador | 30 | 2 | 08700 | IGUALADA |
| RECICLATGES SABATE SL | 31/12/2021 | 19.528 | 32 | No realiza actividad exterior | n.d. | n.d. | 08787 | LA POBLA DE CLARAMUNT |
| COFUNCO SA | 31/12/2021 | 18.920 | 15 | Importador / Exportador | 1 | 65,00 | 08788 | VILANOVA DEL CAMI |
| FERRALLAS PIERA SL. | 31/12/2021 | 18.454 | 37 | Importador / Exportador | 1,00 | 12 | 08784 | PIERA |
| SUMINISTROS INDUSTRIALES MARTI SA | 31/12/2021 | 17.989 | 19 | Importador / Exportador | 15 | 9 | 08700 | IGUALADA |
| SOFAMEL SL. | 31/12/2021 | 17.917 | 64 | Importador / Exportador | n.d. | 34,00 | 08787 | LA POBLA DE CLARAMUNT |
| ESTACION DE SERVICIO EL BRUCH SA | 31/12/2021 | 17.703 | 57 | No realiza actividad exterior | n.d. | n.d. | 08294 | EL BRUC |
| FILINOX SA. | 31/12/2021 | 17.578 | 47 | Importador / Exportador | 1,00 | 50,00 | 08789 | LA TORRE DE CLARAMUNT |
| PRODUCTOS LABIN S.L. | 30/06/2021 | 17.567 | 37 | Importador / Exportador | 3,00 | n.d. | 08700 | IGUALADA |
| MESTRANS SL | 31/12/2021 | 16.612 | 38 | No realiza actividad exterior | n.d. | n.d. | 08787 | LA POBLA DE CLARAMUNT |
| INDUSTRIAS VALLS 1SA | 31/12/2021 | 16.520 | 175 | Importador / Exportador | 80,00 | 4,00 | 08700 | IGUALADA |
| AGRO COMERCIAL CLARAMUNT SL | 31/12/2021 | 16.448 | 9 | Importador / Exportador | 4,00 | 10,00 | 08712 | SANT MARTI DE TOUS |
| ABZAC IBERICA SL | 31/12/2021 | 15.518 | 63 | Importador / Exportador | 74 | 31 | 08784 | PIERA |
| GRAFOPACK SA | 31/12/2021 | 14.636 | 128 | Importador / Exportador | 30 | 22,00 | 08711 | ODENA |
| APLICLOR WATER SOLUTIONS SA | 31/03/2021 | 14.391 | 52 | Importador / Exportador | 17,00 | 9,00 | 08282 | SANT MARTI SESGUEIOLES |
| TALLER AURIA S.C. CATALANA LIMITADA | 31/12/2021 | 14.382 | 398 | Importador | 7 | n.d. | 08700 | IGUALADA |
| ANOIA MOTOR SA. | 31/12/2021 | 14.195 | 21 | No realiza actividad exterior | n.d. | n.d. | 08700 | IGUALADA |

Font: SABI

Nota: El SABI (Sistema d'Anàlisi de Balanços Ibèrics) és una eina web que dona informació sobre els balanços de més de 2,7 milions d'empreses nacionals, a partir de la base de dades d'Informa. No recull informació sobre les entitats financeres ni autònoms.

 Carrer Born, 5 baixos
08700 Igualada

 anoia@cambrabcn.cat

 **934 169 300** ext. 1035

www.cambrabcn.cat

