

Informe trimestral del teixit empresarial i mercat del treball

1r trimestre 2022

Alt
Penedès



Cambrà de l'Alt Penedès

Índex

	pàgina
Idees claus	3
Empreses	4
Resum trimestral i evolució dels comptes de cotització	4
Llocs de treball	5
Resum trimestral de les afiliacions total i règim SS	5
Evolució de les afiliacions dels assalariats i autònoms	6
Resum trimestral de les afiliacions per règim SS i sector econòmic	7
Resum trimestral dels assalariats per grandària de l'empresa	8
Afiliats	9
Resum trimestral i evolució total dels afiliats totals i per sexe	9
Evolució dels afiliats per grups d'edat i nacionalitat	10
Atur registrat	11
Resum mensual	11
Situació mensual per divisió d'activitat econòmica	12
Annex: Llistat de les principals empreses segons ingressos	13

Alt Penedès. Informe trimestral del teixit empresarial i mercat del treball.

1r trimestre 2022

El nombre d'**empreses** (comptes de cotització) a la comarca ha augmentat un 2,4% a finals de març de 2022 respecte a un any enrere, fins a les 3.270 empreses; aquesta evolució és lleugerament més intensa que la registrada pel conjunt de Catalunya (2,1%). Així mateix, respecte al període anterior (desembre del 2021) es registra un lleuger increment d'11 comptes de cotització (+0,3%).

El nombre total de **llocs de treball** (afiliacions a la Seguretat Social segons seu de l'empresa al règim general i al règim especial de treballadors autònoms) a la comarca ha augmentat un 3,2% el 31 de març de 2022 respecte a un any enrere¹, fins als 41.743, la xifra més elevada des de setembre de 2008. Aquest creixement és menys intens que el registrat pel conjunt de Catalunya (4,8%). Segons el tipus de règim d'afiliació s'observa un creixement més elevat entre els assalariats (3,6%) que entre els autònoms (1,4%). Així, la xifra d'assalariats és la més elevada des de setembre de 2008, mentre que la d'autònoms pràcticament s'estabilitza els darrer any, sent en mitjana la dada més elevada des de juny de 2009. Per grans sectors econòmics, el nombre d'autònoms ha crescut a la indústria, construcció i serveis (un 0,6%, 1,8% i 2,0% respecte a l'any anterior, respectivament), mentre que al sector primari ha disminuït un 3,0%. El nombre d'assalariats ha augmentat a tots els grans sectors econòmics respecte a un any enrere —a excepció de l'agricultura—, entre el 0,6% de la indústria i el 7,7% de la construcció. Pel que fa a la grandària de l'empresa, el nombre d'assalariats ha crescut un 5,1% a les empreses de fins a 50 treballadors i un 12,6% a les de 251 treballadors o més, mentre que s'ha reduït un 4,1% a les empreses de 51 a 250 treballadors.

Si s'atén a la residència padronal de l'afiliat, en lloc de la seu de l'empresa, els **afiliats** han augmentat un 3,6% a la comarca respecte a un any enrere, fins a les 47.892 persones a finals de març de 2022, la segona xifra més elevada des del 2012 (inici de la sèrie disponible), només lleugerament per darrere de la del novembre de 2021. Per sexe, el creixement ha estat més intens entre les dones (4,1%) que entre els homes (3,2%). Els afiliats registren un augment a tots els grans grups d'edat, a excepció de les persones compreses entre els 30 i 44 anys (-1,6%). Per nacionalitat, cal destacar el creixement relatiu del 8,1% entre els afiliats de nacionalitat estrangera —que representen el 9,7% del total—, en front del 3,2% dels afiliats de nacionalitat espanyola. Respecte als nivells previs a la pandèmia (març 2019), el nombre d'afiliats ha augmentat en tots els col·lectius analitzats, excepte entre les persones de 30 a 44 anys que encara no han assolit nivells previs a la crisi (-10,2% menys). Si es comparen les afiliacions segons seu social i per residència padronal, el nombre és superior en el segon cas (un 15% més); el motiu de la diferència és que treballadors residents a l'Alt Penedès es traslladen a una comarca diferent per treballar.

Pel que fa a les xifres d'atur, el nombre d'**aturats** ha estat de 5.185 persones a 31 de març, xifra que se situa per sota dels nivells previs a la pandèmia (-4,1% per sota del mateix mes del 2019). Respecte al mesos anteriors, la dada es manté força estable des de l'agost, a l'entorn de les 5.150 persones aturades. En termes interanuals, la disminució del nombre d'aturats es registra per onzè mes consecutiu fins al -22,9%, reducció menys intensa a la registrada al conjunt de Catalunya (-26,6%) i a la registrada els dos mesos precedents a la comarca (-25,8% el febrer i -24,1% el gener). Per sexe, la caiguda anual ha estat més notable entre els homes (-25,4%) que entre les dones (-21,0%). La reducció de l'atur per trams d'edat ha estat menys intensa a mesura que augmenta el grup d'edat, del -39,9% entre les persones menors de 30 anys al -5,3% en les de 55 anys o més. Per últim, l'atur disminueix més d'un 20% a tots els tipus d'ocupació, menys entre els directors i els empleats administratius; destaquen la disminució absoluta entre les ocupacions elementals (-586) i els treballadors de restauració, personals i venedors (343).

L'estimació de la **taxa d'atur registral** se situa en el 10,4% el març, una dècima menys respecte al trimestre anterior (10,5%) i la mateixa dada que a finals del 2019.

¹ Cal tenir present, per una banda, que aquest augment anual està influenciat per la disminució d'afiliacions que es va produir a partir del 14 de març de 2020 com a conseqüència de l'aplicació de l'estat d'alarma (amb mesures de restriccions) per contenir l'expansió del virus. I, per altra banda, que les dades a partir de la crisi sanitària inclouen les persones que estan en ERTO per Covid-19 i que continuen donades d'alta com a afiliats que cotitzen, malgrat que no estiguin laboralment actius.

Empreses

Comptes de cotització

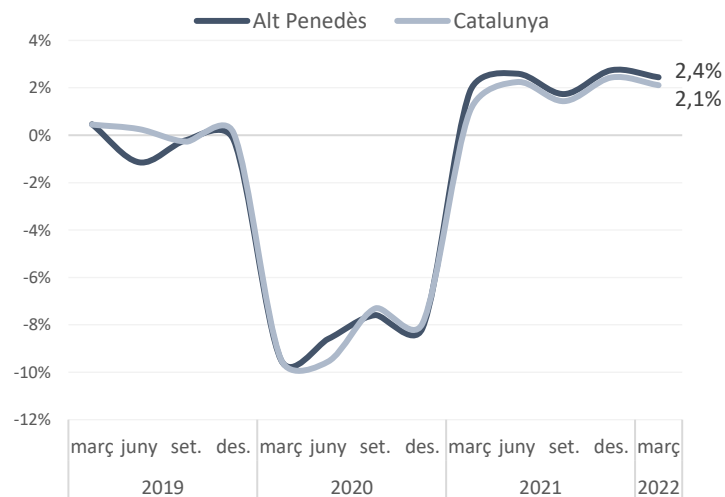
Alt Penedès - 31 de març 22

		% sobre el total	període anterior		mateix període any anterior	
			Variació absoluta	Variació relativa	Variació absoluta	Variació relativa
Total	3.270	100,0%	11	0,3%	78	2,4%

Font: Idescat

● taxa de variació positiva >0,5% ● taxa de variació entre -0,5% i +0,5% ● taxa de variació negativa < -0,5%

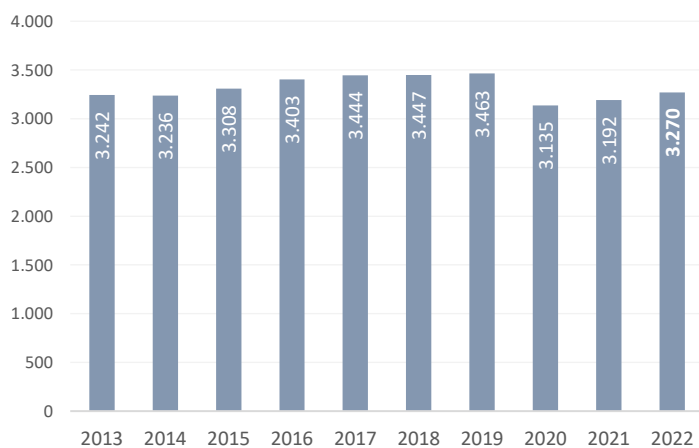
Total. Variació anual (%)



Font: Elaboració pròpia a partir de les dades de l'Idescat

Total. Nombre

31 de març. Alt Penedès



Font: Elaboració pròpia a partir de les dades de l'Idescat

Llocs de treball

Afiliacions a la Seguretat Social segons ubicació de la seu de l'empresa

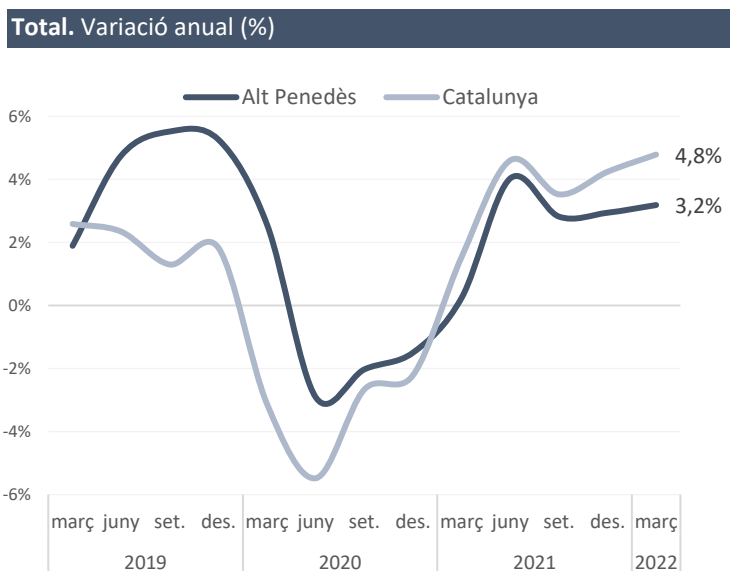
Alt Penedès - 31 de març 22

			període anterior		mateix període any anterior	
	Afiliacions	% sobre el total	Variació absoluta	Variació relativa	Variació absoluta	Variació relativa
Assalariats	34.010	81,5%	83	0,2%	1.181	3,6%
Autònoms	7.733	18,5%	-6	-0,1%	108	1,4%
Total	41.743	100,0%	77	0,2%	1.289	3,2%

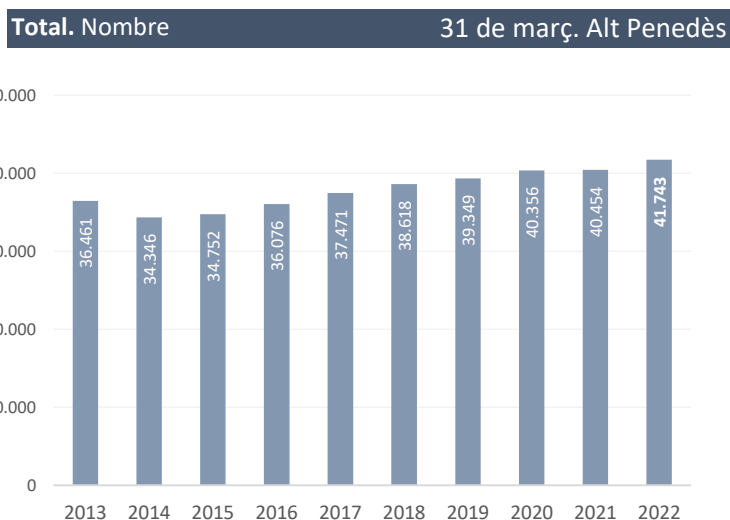
Font: Elaboració pròpia a partir de les dades de l'Idescat.

Nota: Assalariats: afiliacions al règim general i al règim especial de la mineria del carbó i Autònoms: afiliacions al règim especial de treballadors autònoms

● taxa de variació positiva >0,5% ● taxa de variació entre -0,5% i +0,5% ● taxa de variació negativa < -0,5%



Font: Elaboració pròpia a partir de les dades de l'Idescat.

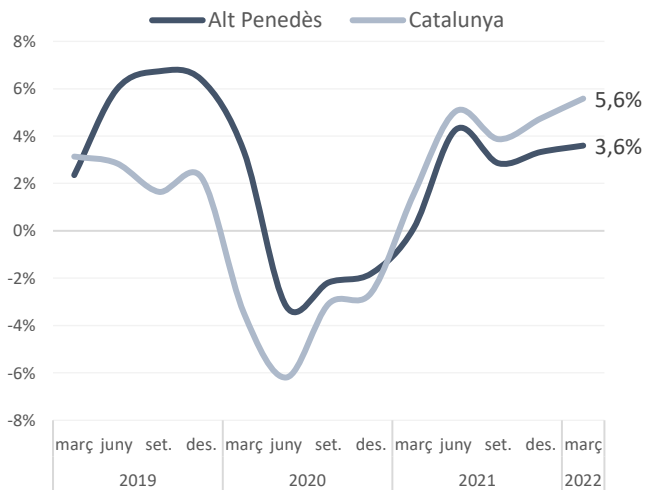


Font: Elaboració pròpia a partir de les dades de l'Idescat

Llocs de treball

Afiliacions a la Seguretat Social segons ubicació de la seu de l'empresa

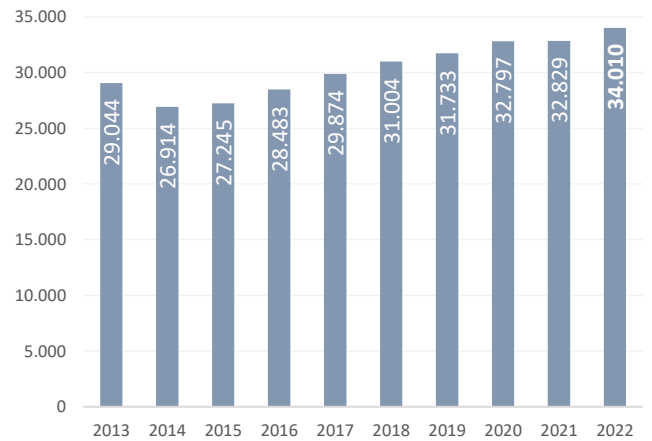
Assalariats. Variació anual (%)



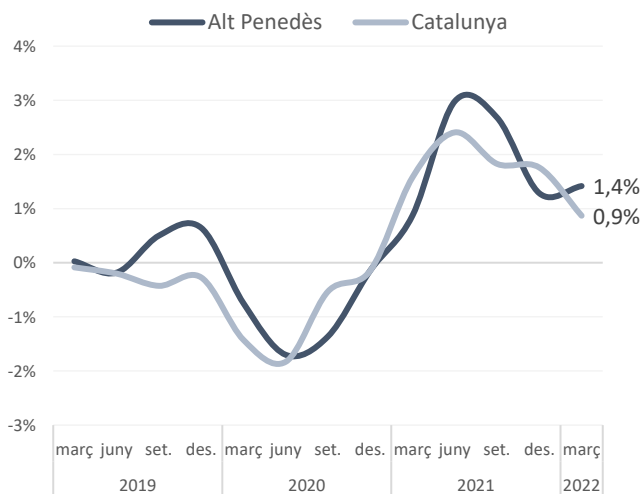
Font: Elaboració pròpia a partir de les dades de l'Idescat

Assalariats. Nombre

31 de març. Alt Penedès



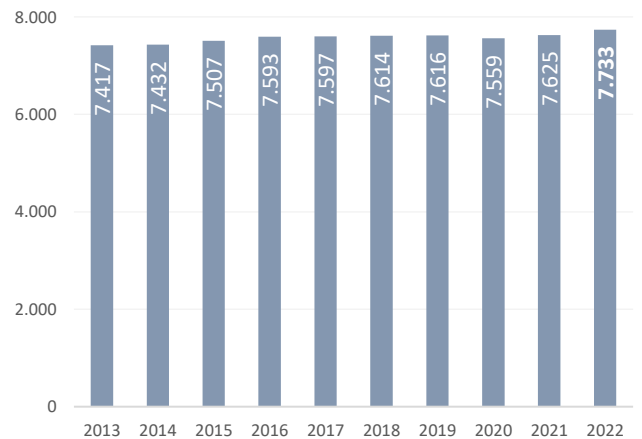
Autònoms. Variació anual (%)



Font: Elaboració pròpia a partir de les dades de l'Idescat

Autònoms. Nombre

31 de març. Alt Penedès







Nota: Assalariats: afiliacions al règim general i al règim especial de la mineria del carbó i Autònoms: afiliacions al règim especial de treballadors autònoms

Llocs de treball

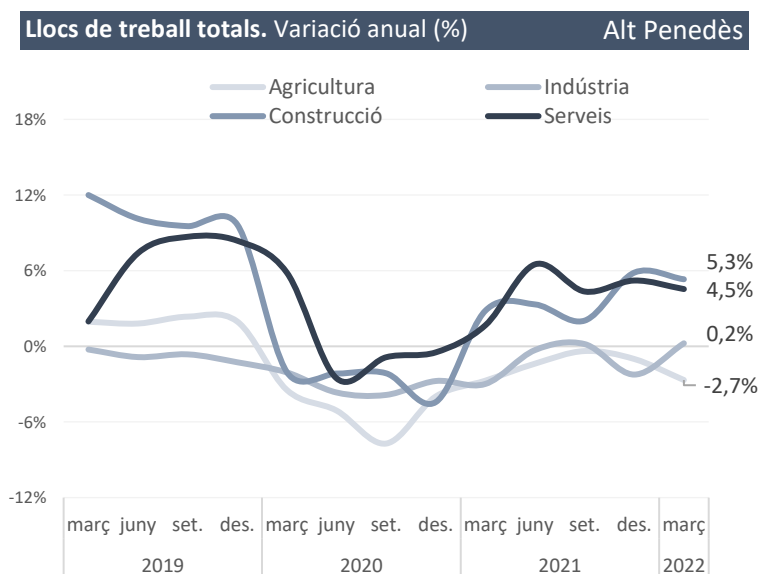
Afiliacions a la Seguretat Social segons règim i sector econòmic

Alt Penedès - 31 de març 22

					període anterior		mateix període any anterior		
		Afiliacions	% sobre el total règim comarca sector		Variació absoluta	Variació relativa	Variació absoluta	Variació relativa	
Agricultura 	Assalariats	119	0,3%	15,6%	-18	-13,1%	-1	-0,8%	●
	Autònoms	646	8,4%	84,4%	-6	-0,9%	-20	-3,0%	●
	Total	765	1,8%	100,0%	-24	-3,0%	-21	-2,7%	●
Indústria 	Assalariats	11.257	33,1%	94,1%	307	2,8%	25	0,2%	●
	Autònoms	709	9,2%	5,9%	10	1,4%	4	0,6%	●
	Total	11.966	28,7%	100,0%	317	2,7%	29	0,2%	●
Construcció 	Assalariats	1.798	5,3%	60,9%	90	5,3%	129	7,7%	●
	Autònoms	1.152	14,9%	39,1%	-1	-0,1%	20	1,8%	●
	Total	2.950	7,1%	100,0%	89	3,1%	149	5,3%	●
Serveis 	Assalariats	20.836	61,3%	79,9%	-296	-1,4%	1.028	5,2%	●
	Autònoms	5.226	67,6%	20,1%	-9	-0,2%	104	2,0%	●
	Total	26.062	62,4%	100,0%	-305	-1,2%	1.132	4,5%	●
TOTAL	Assalariats	34.010	100,0%	81,5%	83	0,2%	1.181	3,6%	●
	Autònoms	7.733	100,0%	18,5%	-6	-0,1%	108	1,4%	●
	Total	41.743	100,0%	100,0%	77	0,2%	1.289	3,2%	●

Font: Elaboració pròpia a partir de les dades d'Idescat.

● taxa de variació positiva >0,5% ● taxa de variació entre -0,5% i +0,5% ● taxa de variació negativa < -0,5%



Font: Elaboració pròpia a partir de les dades d'Idescat.

Assalariats

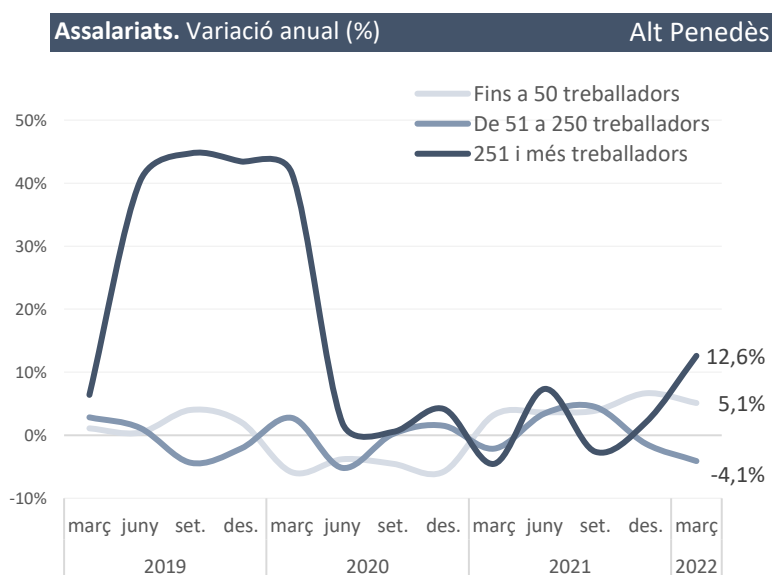
Afiliacions a la Seguretat Social règim general segons grandària de l'empresa

Alt Penedès - 31 de març 22

Assalariats	% sobre el total	període anterior		mateix període any anterior		
		Variació absoluta	Variació relativa	Variació absoluta	Variació relativa	
Fins a 50 treballadors	17.680	52,0%	146	0,8%	861	5,1%
De 51 a 250 treballadors	9.755	28,7%	-108	-1,1%	-416	-4,1%
251 i més treballadors	6.575	19,3%	45	0,7%	736	12,6%
Total	34.010	100,0%	83	0,2%	1.181	3,6%

Font: Elaboració pròpia a partir de les dades d'Idescat.

● taxa de variació positiva >0,5% ● taxa de variació entre -0,5% i +0,5% ● taxa de variació negativa < -0,5%



Font: Elaboració pròpia a partir de les dades d'Idescat.

Afiliats a la Seguretat Social segons residència padronal de l'afiliat

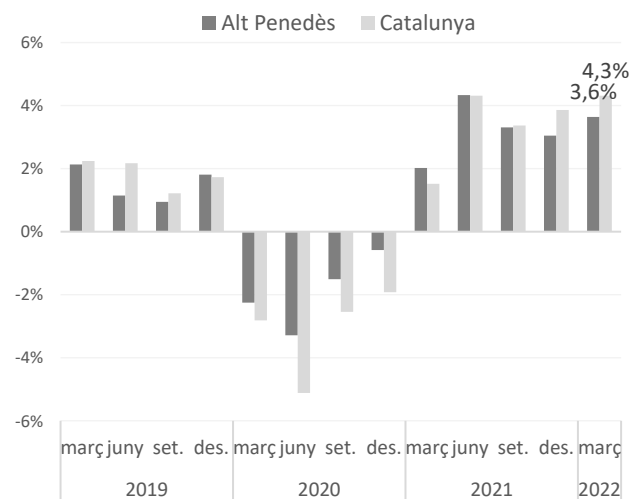
Alt Penedès - 31 de març 22

Alt Penedès - 31 de març 22			mes anterior		mateix mes any anterior	
Afiliats	% sobre el total	Variació absoluta	Variació relativa	Variació absoluta	Variació relativa	
Per sexe:						
Home	26.151	54,6%	25	0,1%	822	3,2%
Dona	21.741	45,4%	38	0,2%	859	4,1%
Per edats:						
Menys de 30 anys	7.308	15,3%	50	0,7%	794	12,2%
De 30 a 44 anys	16.358	34,2%	-40	-0,2%	-260	-1,6%
De 45 a 54 anys	14.896	31,1%	21	0,1%	655	4,6%
De 55 anys i més	9.330	19,5%	32	0,3%	492	5,6%
Per nacionalitat						
Espanyola	43.224	90,3%	55	0,1%	1.332	3,2%
Estrangera	4.668	9,7%	8	0,2%	349	8,1%
Total afiliats	47.892	100,0%	63	0,1%	1.681	3,6%

Font: Elaboració pròpia a partir de les dades d'Idescat

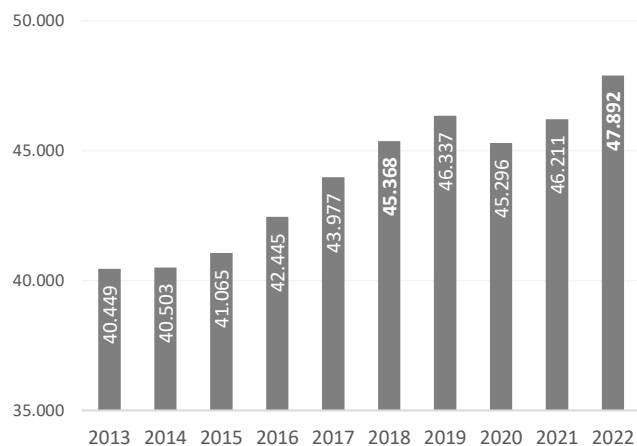
● taxa de variació positiva >0,5% ● taxa de variació entre -0,5% i +0,5% ● taxa de variació negativa < -0,5%

Total. Variació anual (%)



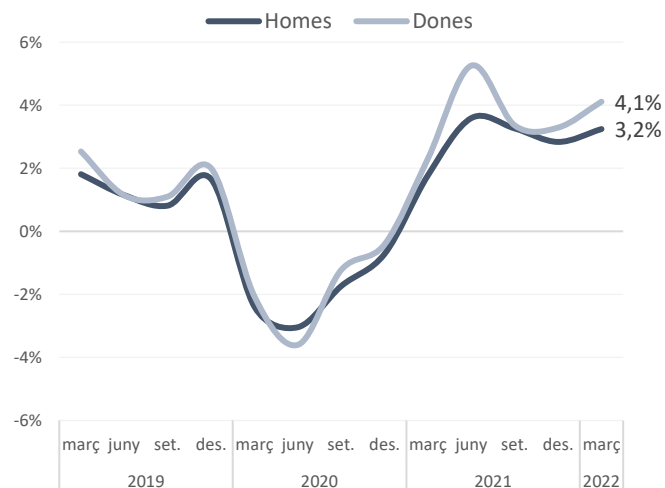
Total. Nombre

31 de març. Alt Penedès



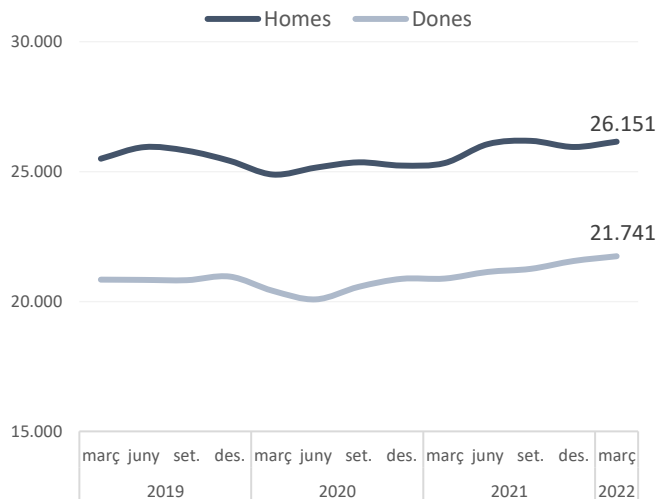
Sexe. Variació anual (%)

Alt Penedès



Sexe. Nombre

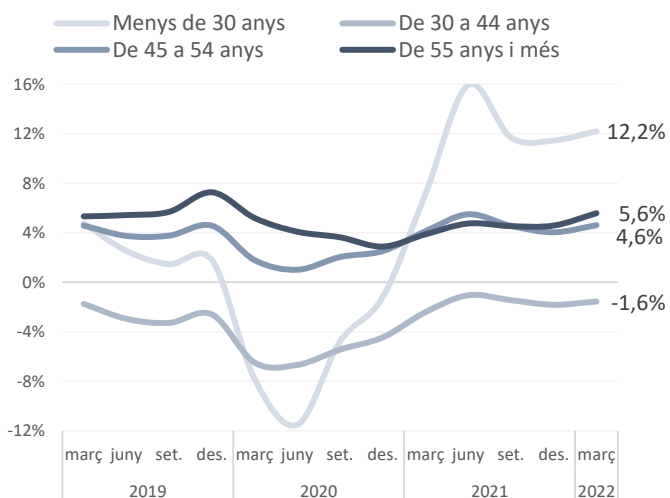
Alt Penedès



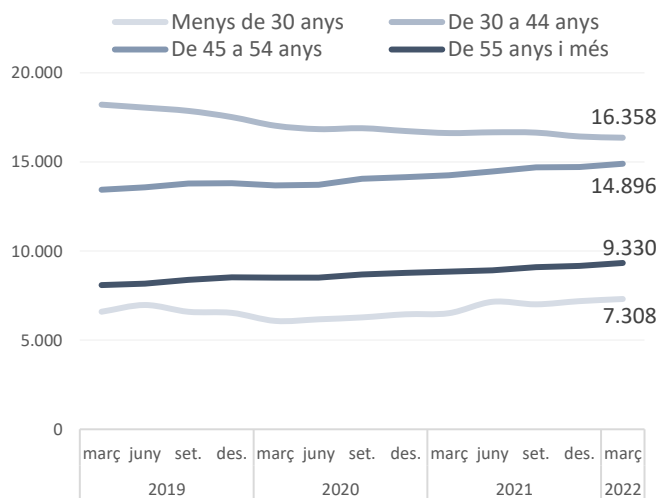
Font: Elaboració pròpia a partir de les dades d'Idescat

Afiliats a la Seguretat Social segons residència padronal de l'afiliat

Edat. Variació anual (%) Alt Penedès

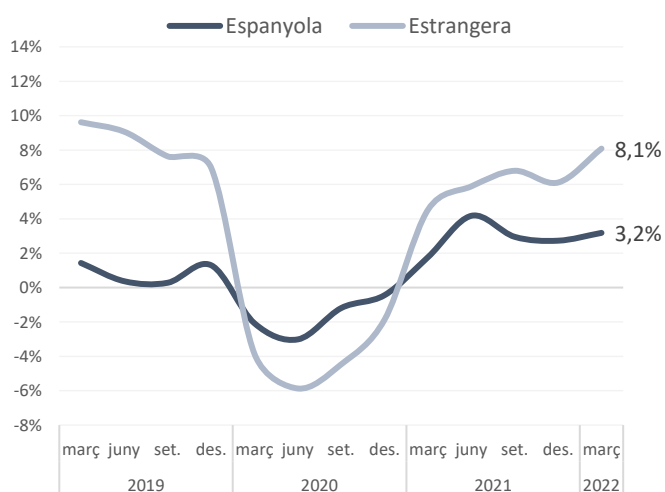


Edat. Nombre Alt Penedès

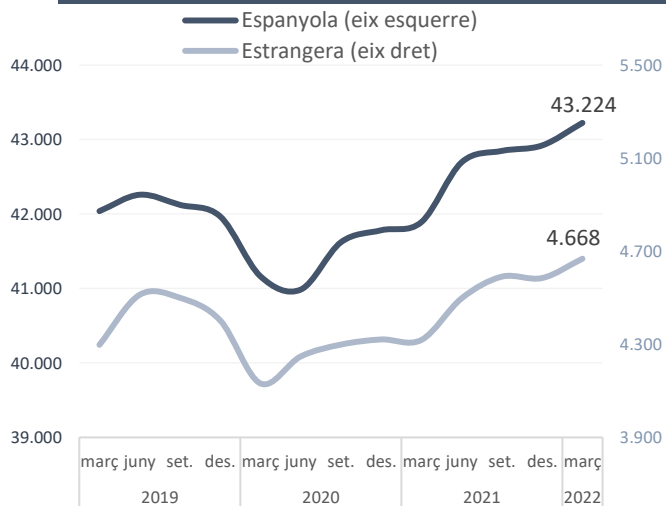


Font: Elaboració pròpia a partir de les dades d'Idescat

Nacionalitat. Variació anual (%) Alt Penedès



Nacionalitat. Nombre Alt Penedès



Font: Elaboració pròpia a partir de les dades d'Idescat

Atur registrat

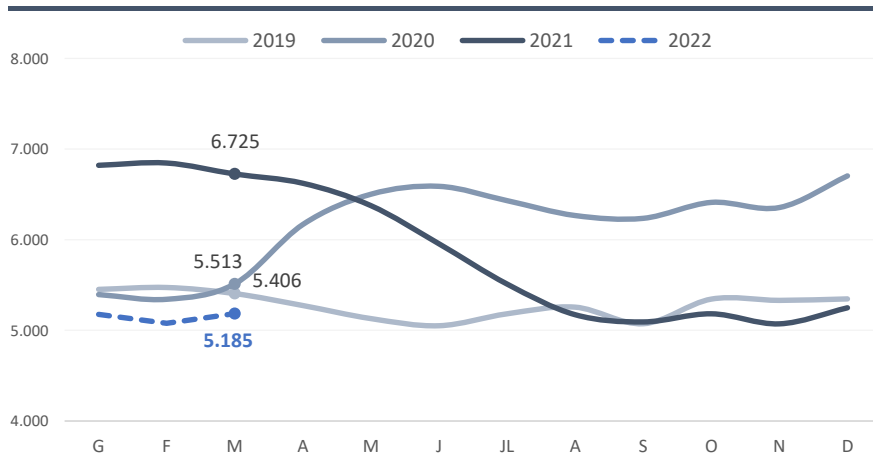
Alt Penedès - 31 de març 22

	Atur registrat	% s/ el total	mes anterior		mateix mes any anterior	
			Variació absoluta	Variació relativa	Variació absoluta	Variació relativa
Per sexe:						
Home	2.204	42,5%	36	1,7%	●	-749 -25,4% ●
Dona	2.981	57,5%	71	2,4%	●	-791 -21,0% ●
Per edats:						
Menys de 30 anys	597	11,5%	40	7,2%	●	-396 -39,9% ●
De 30 a 44 anys	1.438	27,7%	55	4,0%	●	-726 -33,5% ●
De 45 a 54 anys	1.398	27,0%	1	0,1%	●	-320 -18,6% ●
De 55 anys i més	1.752	33,8%	11	0,6%	●	-98 -5,3% ●
Per ocupació:						
Ocupacions militars	0	0,0%	0			0
Directors i gerents	58	1,1%	4	7,4%	●	-2 -3,3% ●
Professionals científics i intel·lectuals	255	4,9%	11	4,5%	●	-101 -28,4% ●
Tècnics i professionals de suport	447	8,6%	-5	-1,1%	●	-142 -24,1% ●
Empleats oficina comptables i administratius	608	11,7%	-3	-0,5%	●	-143 -19,0% ●
Treballadors restauració, personals i venedors	1.065	20,5%	51	5,0%	●	-343 -24,4% ●
Treb. act. agrícoles, ramaderes i pesqueres	54	1,0%	2	3,8%	●	-24 -30,8% ●
Artesans, treballadors indústries i construcció	456	8,8%	0	0,0%	●	-116 -20,3% ●
Operadors instal·lacions i màquines, i muntadors	333	6,4%	18	5,7%	●	-83 -20,0% ●
Ocupacions elementals	1.909	36,8%	29	1,5%	●	-586 -23,5% ●
Total	5.185	100%	107	2,1%	●	-1.540 -22,9% ●

Font: Elaboració pròpia a partir de les dades de l'Observatori del Treball i Model Productiu de la Generalitat de Catalunya i Programa Hermes de la Diputació de Barcelona

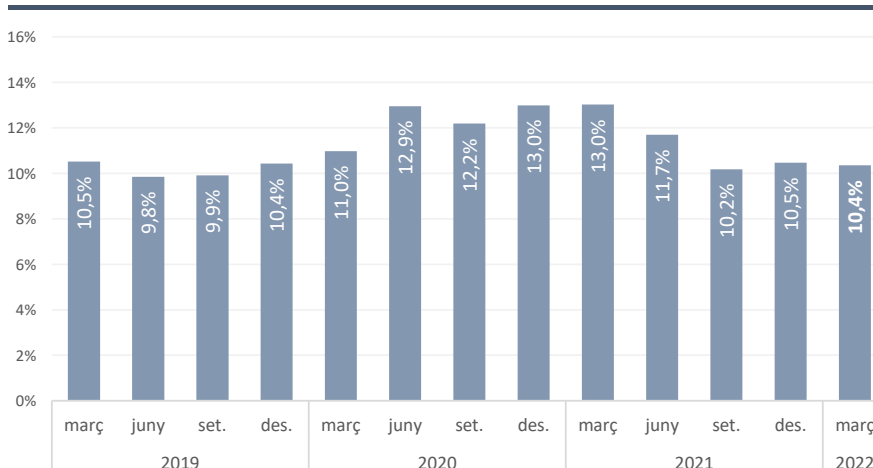
● taxa de variació negativa < -0,5% ● taxa de variació entre -0,5% i +0,5% ● taxa de variació positiva > 0,5%

Evolució mensual del nombre d'aturats registrats



Font: Observatori de Treball i Model Productiu de la Generalitat de Catalunya.

Evolució trimestral de la taxa d'atur registrat



Font: Observatori de Treball i Model Productiu de la Generalitat de Catalunya i programa Hermes de la Diputació de Barcelona

Atur registrat

Alt Penedès - 31 de març 22

CCAE-09	Activitat Econòmica	Aturats registrats	% sobre el total	Mes anterior		Mateix mes any anterior	
				Variació absoluta	Variació relativa	Variació absoluta	Variació relativa
01	Agricultura, ramaderia i caça	259	5,00%	11	4,4%	-85	-24,7%
02	Silvicultura i explotació forestal	2	0,04%	-1	-33,3%	-5	-71,4%
03	Pesca i aqüicultura	0	0,00%	-1	-100,0%	-1	-100,0%
06	Petroli i gas natural	0	0,00%	0		0	
07	Minerals metàl·lics	0	0,00%	0		0	
08	Minerals no metàl·lics ni energètics	1	0,02%	0	0,0%	0	0,0%
09	Suport a les indústries extractives	0	0,00%	0		0	
10	Indústries de productes alimentaris	126	2,43%	6	5,0%	-39	-23,6%
11	Fabricació de begudes	157	3,03%	2	1,3%	-20	-11,3%
12	Indústries del tabac	0	0,00%	0		0	
13	Indústries tèxtils	40	0,77%	-1	-2,4%	-14	-25,9%
14	Confecció de peces de vestir	46	0,89%	-3	-6,1%	-1	-2,1%
15	Indústria del cuir i del calçat	2	0,04%	0	0,0%	-1	-33,3%
16	Indústries fusta i surò, exc. mobles	13	0,25%	-1	-7,1%	-2	-13,3%
17	Indústries del paper	44	0,85%	1	2,3%	-7	-13,7%
18	Arts gràfiques i suports enregistrats	25	0,48%	3	13,6%	-4	-13,8%
19	Coqueries i refinació del petroli	0	0,00%	0		0	
20	Indústries químiques	28	0,54%	0	0,0%	-4	-12,5%
21	Productes farmacèutics	9	0,17%	0	0,0%	-4	-30,8%
22	Cautxú i plàstic	48	0,93%	-1	-2,0%	-27	-36,0%
23	Productes minerals no metàl·lics ncaa	13	0,25%	0	0,0%	-3	-18,8%
24	Metal·lúrgia	11	0,21%	-1	-8,3%	-12	-52,2%
25	Productes metàl·lics, exc. maquinària	50	0,96%	-3	-5,7%	-15	-23,1%
26	Productes informàtics i electrònics	5	0,10%	0	0,0%	-1	-16,7%
27	Materials i equips elèctrics	6	0,12%	0	0,0%	1	20,0%
28	Maquinària i equips ncaa	49	0,95%	-1	-2,0%	7	16,7%
29	Vehícles de motor, remolcs i semiremolcs	148	2,85%	-8	-5,1%	58	64,4%
30	Altres materials de transport	1	0,02%	1		1	
31	Mobles	14	0,27%	-1	-6,7%	0	0,0%
32	Indústries manufactureres diverses	10	0,19%	-2	-16,7%	-3	-23,1%
33	Reparació i instal·lació de maquinària	20	0,39%	1	5,3%	-8	-28,6%
35	Energia elèctrica i gas	1	0,02%	0	0,0%	-2	-66,7%
36	Aigua	3	0,06%	0	0,0%	0	0,0%
37	Tractament d'aigües residuals	0	0,00%	0		-1	-100,0%
38	Tractament de residus	16	0,31%	-1	-5,9%	-7	-30,4%
39	Gestió de residus	0	0,00%	0		0	
41	Construcció d'immobles	121	2,33%	2	1,7%	-69	-36,3%
42	Construcció d'obres d'enginyeria civil	15	0,29%	-1	-6,3%	-7	-31,8%
43	Activitats especialitzades construcció	168	3,24%	6	3,7%	-50	-22,9%
45	Venda i reparació de vehicles motor	50	0,96%	4	8,7%	-5	-9,1%
46	Comerç engròs, exc. vehicles motor	201	3,88%	0	0,0%	-70	-25,8%
47	Comerç detall, exc. vehicles motor	452	8,72%	5	1,1%	-156	-25,7%
49	Transport terrestre i per canonades	72	1,39%	7	10,8%	-49	-40,5%
51	Transport aeri	0	0,00%	-2	-100,0%	0	
52	Emmagatzematge i afins al transport	65	1,25%	0	0,0%	-18	-21,7%
53	Activitats postals i de correus	30	0,58%	4	15,4%	1	3,4%
55	Serveis d'allotjament	32	0,62%	-3	-8,6%	-29	-47,5%
56	Serveis de menjar i begudes	351	6,77%	6	1,7%	-188	-34,9%
58	Edició	9	0,17%	-1	-10,0%	-3	-25,0%
59	Cinema i vídeo; enregistrament de so	9	0,17%	0	0,0%	-3	-25,0%
60	Ràdio i televisió	0	0,00%	0		-2	-100,0%
61	Telecomunicacions	10	0,19%	0	0,0%	0	0,0%
62	Serveis de tecnologies de la informació	25	0,48%	4	19,0%	0	0,0%
63	Serveis d'informació	5	0,10%	1	25,0%	-9	-64,3%
64	Mediació financera	24	0,46%	2	9,1%	9	60,0%
65	Assegurances i fons pensions	4	0,08%	1	33,3%	-4	-50,0%
66	Activitats auxiliars mediació financera	20	0,39%	2	11,1%	0	0,0%
68	Activitats immobiliàries	24	0,46%	-2	-7,7%	-6	-20,0%
69	Activitats jurídiques i de comptabilitat	33	0,64%	0	0,0%	-5	-13,2%
70	Seus centrals i consultoria empresarial	18	0,35%	-2	-10,0%	-8	-30,8%
71	Serveis tècnics arquitectura i enginyeria	17	0,33%	1	6,3%	-21	-55,3%
72	Recerca i desenvolupament	5	0,10%	-2	-28,6%	-3	-37,5%
73	Publicitat i estudis de mercat	18	0,35%	2	12,5%	-12	-40,0%
74	Activitats professionals i tècniques ncaa	31	0,60%	-2	-6,1%	-27	-46,6%
75	Activitats veterinàries	2	0,04%	0	0,0%	-1	-33,3%
77	Activitats de lloguer	23	0,44%	3	15,0%	-16	-41,0%
78	Activitats relacionades amb l'ocupació	576	11,11%	34	6,3%	-146	-20,2%
79	Agències viatges i operadors turístics	6	0,12%	-3	-33,3%	-3	-33,3%
80	Activitats de seguretat i investigació	16	0,31%	0	0,0%	1	6,7%
81	Serveis a edificis i de jardineria	345	6,65%	3	0,9%	-75	-17,9%
82	Activitats administratives d'oficina	121	2,33%	12	11,0%	-48	-28,4%
84	Adm. pública, Defensa i SS obligatòria	274	5,28%	13	5,0%	-21	-7,1%
85	Educació	74	1,43%	4	5,7%	-19	-20,4%
86	Activitats sanitàries	87	1,68%	8	10,1%	-2	-2,2%
87	Serveis socials amb allotjament	108	2,08%	7	6,9%	-28	-20,6%
88	Serveis socials sense allotjament	96	1,85%	0	0,0%	-2	-2,0%
90	Activitats artístiques i d'espectacles	11	0,21%	-2	-15,4%	-12	-52,2%
91	Biblioteques i museus	14	0,27%	3	27,3%	6	75,0%
92	Jocs d'atzar i apostes	4	0,08%	1	33,3%	-1	-20,0%
93	Activitats esportives i d'entreteniment	46	0,89%	2	4,5%	-16	-25,8%
94	Activitats associatives	21	0,41%	-3	-12,5%	-8	-27,6%
95	Reparació ordinadors i efectes personals	5	0,10%	-2	-28,6%	-3	-37,5%
96	Altres activitats de serveis personals	68	1,31%	0	0,0%	-37	-35,2%
97	Llars que ocupen personal domèstic	82	1,58%	1	1,2%	-20	-19,6%
98	Llars que prod. béns i serveis ús propi	0	0,00%	0		-1	-100,0%
99	Organismes extraterritorials	2	0,04%	0	0,0%	0	0,0%
SA	Sense ocupació anterior	246	4,74%	-6	-2,4%	-155	-38,7%
Total		5.185	100%	107	2,1%	-1.540	-22,9%

Font: Observatori de Treball i Model Productiu de la Generalitat de Catalunya.

● taxa de variació negativa < -0,5% ● taxa de variació entre -0,5% i +0,5% ● taxa de variació positiva > 0,5%

Llistat d'empreses amb seu a la comarca segons ingressos d'explotació (informació del darrer any disponible)

Alt Penedès

Nom	Darrer any disponible	Ingressos d'explotació (milers €)	Nombre de treb.	Importador / Exportador	Imp (%)	Exp (%)	CP	Localitat	CCAE-09
HARINERA VILAFRANQUINA SA	31/12/2020	313.216	325	Importador / Exportador	45,0	12,0	08720	VILAFRANCA DEL PENEDES	1061
COMERCIAL GRUPO FREIXENET SA.	31/12/2020	273.348	209	Importador / Exportador	2,0	72,0	08770	SANT SADURNI D'ANOIA	4634
FREIXENET SA	31/12/2020	185.328	352	Importador / Exportador	1,0	1,0	08770	SANT SADURNI D'ANOIA	1102
CASA AMETLLER SL	31/12/2017	162.977	945	Exportador	n.d.	1,0	08799	OLERDOLA	4711
MIGUEL TORRES SA	31/12/2020	144.712	582	Importador / Exportador	14,0	82,0	08720	VILAFRANCA DEL PENEDES	1102
CODORNIU SA	30/06/2020	124.837	232	Importador / Exportador	7,0	n.d.	08770	SANT SADURNI D'ANOIA	1102
SILVALAC SA	31/12/2020	123.649	242	Importador / Exportador	42,0	32,0	08730	SANTA MARGARIDA I ELS MONJOS	2222
DS SMITH PACKAGING PENEDES SA.	30/04/2020	80.617	118	Importador / Exportador	10,0	9,0	08776	SANT PERE DE RIUDEBITLLES	1721
OROMAS SA	31/12/2020	69.702	151	Importador / Exportador	3,0	63,0	08720	VILAFRANCA DEL PENEDES	1073
BROSE SA	31/12/2020	68.302	189	Importador / Exportador	81,0	9,0	08730	SANTA MARGARIDA I ELS MONJOS	2932
VILAMOBIL MOTOR SOCIEDAD LIMITADA.	31/12/2020	64.792	103	No realiza actividad exterior	n.d.	n.d.	08720	VILAFRANCA DEL PENEDES	4511
FIBERPACHS SA	31/12/2020	62.568	122	Importador / Exportador	n.d.	96,0	08796	PACS DEL PENEDES	2932
FORMULA ADECUADA PARA CATALUÑA SA	31/12/2020	59.760	64	No realiza actividad exterior	n.d.	n.d.	08799	OLERDOLA	4639
UNIO CELLERS DEL NOYA SA	31/12/2019	58.727	98	Importador / Exportador	1,0	8,0	08770	SANT SADURNI D'ANOIA	1102
GEDIA ESPAÑA SL	31/12/2020	58.470	293	Importador / Exportador	18,0	33,0	08730	SANTA MARGARIDA I ELS MONJOS	2599
ALCOHOLES OLIVA SA	31/12/2020	57.454	22	Importador / Exportador	85,0	3,0	08730	SANTA MARGARIDA I ELS MONJOS	4675
INDUSTRIAS CATALA SA	31/12/2020	56.966	203	Importador / Exportador	43,0	69,0	08730	SANTA MARGARIDA I ELS MONJOS	2041
SOCIEDAD ANONIMA REVERTE PRODUCTOS MINERALES	31/12/2019	56.245	180	Importador / Exportador	11,0	49,0	08729	CASTELLET I LA GORNAL	0811
CELLOGRAFICA GEROSA SA	31/12/2020	50.077	157	Importador / Exportador	44,0	n.d.	08734	OLERDOLA	1721
KNAUF MIRET SL	31/12/2019	44.533	187	Exportador	n.d.	4,0	08720	VILAFRANCA DEL PENEDES	2229
CASTELLBLANCH SA	31/12/2020	43.269	146	Importador / Exportador	2,0	n.d.	08770	SANT SADURNI D'ANOIA	1102
AGROMILLORA IBERIA SL	31/12/2020	37.440	577	Importador / Exportador	77,0	25,0	08739	SUBIRATS	0130
TRES COMERCIAL SA	31/12/2020	37.296	61	Importador / Exportador	39,0	41,0	08739	SUBIRATS	4674
REFRATECHNIK IBERICA SA	31/12/2020	36.191	90	Importador / Exportador	65,0	100,0	08729	CASTELLET I LA GORNAL	2320
DS SMITH PACKAGING DICESA SA.	30/04/2020	33.689	82	Importador / Exportador	1,0	2,0	08776	SANT PERE DE RIUDEBITLLES	1721
EXCELSIA VINOS Y DESTILADOS SL.	31/12/2020	33.611	62	No realiza actividad exterior	n.d.	n.d.	08720	VILAFRANCA DEL PENEDES	4634
BCN PEPTIDES SA	31/12/2020	32.359	66	Importador / Exportador	77,0	68,0	08777	SANT QUINTI DE MEDIONA	2110
SEGURA VIUDAS SA	31/12/2020	32.256	158	No realiza actividad exterior	n.d.	n.d.	08775	TORRELAVIT	1102
COPORC SA	31/12/2020	31.974	n.d.	No realiza actividad exterior	n.d.	n.d.	08729	CASTELLET I LA GORNAL	4632
SANDHAR TECHNOLOGIES BARCELONA SL	31/03/2020	31.818	146	Importador / Exportador	18,0	93,0	08730	SANTA MARGARIDA I ELS MONJOS	2932
VICOM 2002 SL	31/12/2020	30.080	25	No realiza actividad exterior	n.d.	n.d.	08734	OLERDOLA	2229
CENTRE VINICOLA DEL PENEDES SOCIETAT COOP CATALANA LIMIT	31/07/2019	29.601	47	Exportador	n.d.	n.d.	08720	VILAFRANCA DEL PENEDES	1102
RAMON CUSINE HILL SA	31/12/2019	28.579	46	Importador / Exportador	17,0	6,0	08799	OLERDOLA	4639
MASIA VALLFORMOSA SL	31/12/2020	28.170	106	Importador / Exportador	1,0	78,0	08735	VILOBI DEL PENEDES	1102
GUARRO CASAS, SA	31/12/2018	27.980	154	Importador / Exportador	15,0	83,0	08790	GELIDA	1712
CLOSURE SYSTEMS INTERNATIONAL ESPAÑA SLU	31/12/2020	27.517	160	Exportador	n.d.	63,0	08798	SANT CUGAT SESGARRIGUES	2222
CORAL TRANSPORTS & STOCKS SL	31/12/2020	27.061	152	Importador / Exportador	25,0	14,0	08792	LA GRANADA	4941
GP PHARM SA	31/12/2020	25.372	106	Importador / Exportador	32,0	54,0	08777	SANT QUINTI DE MEDIONA	2120
LOGIVIT A.T. SL.	31/12/2015	24.278	18	Importador / Exportador	100,0	78,0	08775	TORRELAVIT	5229
EIX DIAGONAL CONCESSIONARIA DE LA GENERALITAT DE CATALUI	31/12/2020	24.198	9	No realiza actividad exterior	n.d.	n.d.	08720	VILAFRANCA DEL PENEDES	5221
ONDUNOVA SL	31/12/2019	23.646	94	Importador / Exportador	26,0	n.d.	08730	SANTA MARGARIDA I ELS MONJOS	1721
IADA SL	31/12/2020	22.600	46	Importador / Exportador	n.d.	29,0	08735	VILOBI DEL PENEDES	2059
COVIDES S.C.C.L.	31/07/2017	22.381	87	Importador / Exportador	n.d.	54,0	08720	VILAFRANCA DEL PENEDES	1102
TECCO AUTOMOTIVE S.A.	31/12/2020	21.898	145	Importador / Exportador	n.d.	37,0	08734	OLERDOLA	2932
CARTONAJES FONT SA	31/12/2020	21.329	90	Importador / Exportador	4,0	3,0	08775	TORRELAVIT	1721
JUVE AND CAMPS SAU	30/06/2020	21.209	98	Exportador	n.d.	13,0	08770	SANT SADURNI D'ANOIA	1102
VINOS ARTESANALES DE CALIDAD SL	31/12/2019	20.147	132	No realiza actividad exterior	n.d.	n.d.	08792	LA GRANADA	4725
CAFES NOVELL SA	31/12/2019	19.531	111	Importador / Exportador	64,0	n.d.	08720	VILAFRANCA DEL PENEDES	1083
MARELLI BARCELONA ESPAÑA S.A.	31/12/2020	19.448	147	Importador / Exportador	76,0	16,0	08730	SANTA MARGARIDA I ELS MONJOS	2932
NOUSUMAPE SA	31/12/2020	19.362	26	Importador	n.d.	n.d.	08734	OLERDOLA	4669

Font: SABI

Nota: El SABI (Sistema d'Anàlisi de Balanços Ibèrics) és una eina web que dona informació sobre els balanços de més de 2,7 milions d'empreses nacionals, a partir de la base de dades d'Informa. No recull informació sobre les entitats financeres ni autònoms.



📍 Plaça de l'Estació, 2 baixos
08720 Vilafranca del Penedès

✉ altpenedes@cambrabcn.cat

☎ **902 448 448** ext. 1039

www.cambrabcn.cat



Cambra de Comerç de Barcelona

GABINET D'ESTUDIS