

# Informe trimestral del teixit empresarial i mercat del treball

2n trimestre 2021



L'Hospitalet  
de Llobregat



Cambrà de l'Hospitalet de Llobregat

## Índex

|   | pàgina |
|---|--------|
| <b>Idees claus</b>  | 3      |
| <b>Llocs de treball</b>                                     | 4      |
| Resum trimestral i evolució de les afiliacions totals       | 4      |
| Evolució de les afiliacions dels assalariats i autònoms     | 5      |
| <b>Afiliats</b>   | 6      |
| Resum trimestral i evolució dels afiliats totals i per sexe | 6      |
| Evolució dels afiliats per grups d'edat i nacionalitat      | 7      |
| <b>Atur registrat</b>                                       | 8      |
| Resum mensual   | 8      |
| Situació mensual per divisió d'activitat econòmica          | 9      |
| <b>Empreses</b>   | 10     |
| Llistat de les principals empreses segons ingressos         | 10     |

**Nota:** no s'han incorporat les dades corresponents als comptes de cotització (empreses) ni a les afiliacions a la Seguretat Social (llocs de treball) per sector econòmic, perquè l'Observatori de Treball i Model Productiu de la Generalitat de Catalunya les ha deixat d'actualitzar des del tercer trimestre del 2020. Quan aquestes dades tornin a estar disponibles, s'incorporaran de nou a aquest informe. El motiu pel qual no s'ha publicat l'informe territorial del quart trimestre de 2020 és precisament perquè s'esperava disposar d'aquestes dades, cosa que finalment no ha estat possible i, per aquest motiu, s'ha hagut de redissenyar el contingut de l'informe.

## **L'Hospitalet de Llobregat. Informe trimestral del teixit empresarial i mercat del treball. 2n trimestre 2021**

### ***Llocs de treball***

- El nombre total de llocs de treball (afiliacions a la Seguretat Social segons seu de l'empresa al règim general i al règim especial de treballadors autònoms) al municipi ha augmentat un 1,0% a 30 de juny de 2021 en relació amb un any enrere, fins als 97.163. Evolució inferior a la que s'observa per al conjunt de Catalunya (4,8%). Cal tenir en compte que aquesta comparació s'està fent respecte a un any enrere, per tant, en plena desescalada del confinament estricte. Així, si es compara la xifra amb la del juny de 2019 (nivell pre-pandèmia), l'evolució és negativa amb una disminució del 3,8% (tendència més negativa que la de la mitjana catalana, -1%), i del -4,4% respecte al desembre de 2019. També cal tenir present que aquestes dades no inclouen les persones que estan en ERTO, que continuen donades d'alta com afiliades que cotitzen malgrat no estar laboralment actives. Al juny, hi ha unes 1.900 persones en ERTO a la ciutat (2.450 al maig), segons estimacions pròpies a partir de les dades de l'Observatori de Treball i Model Productiu de la Generalitat i el Ministeri de Treball.
- Per tipus de règim d'afiliació s'observa una evolució menys positiva entre els assalariats (0,9%) que entre els autònoms (1,7%). Tanmateix, en comparació amb el mateix període previ a la pandèmia (juny de 2019), es registra una disminució entre els assalariats (-4,5%), mentre que els autònoms augmenten un 1,3%.

### ***Afiliats***

- Segons la residència padronal de l'afiliat, en lloc de la seu de l'empresa, els afiliats incrementen un 2,3% al municipi respecte a un any enrere, fins a les 105.159 persones a finals de juny. Per sexe, l'evolució positiva ha estat similar: un 2,3% els homes i un 2,4% les dones. Quant a grups d'edat, la variació dels afiliats oscil·la entre el -0,5% de les persones entre 30 a 44 anys (l'únic tram que registra una disminució) i el 6,1% dels menors de 30 anys. Si s'atén a la nacionalitat, els afiliats estrangers, el 22,6% del total, augmenten més (6,5%) que els espanyols (1,1%). Respecte al mateix trimestre previ a la pandèmia (juny 2019), el nombre d'afiliats només augmenta entre els de 45 anys o més (3,3%). Si es comparen les afiliacions segons seu social i residència padronal, el nombre és superior en el segon cas (un 8% més); el motiu de la diferència és que alguns treballadors residents a l'Hospitalet es traslladen a un municipi diferent per treballar.

### ***Atur registrat***

- Pel que fa a les xifres d'atur, el nombre d'aturats ha estat de 17.342 persones a 30 de juny, un 6,9% menys que el mateix mes del 2020 (amb efectes de l'estat d'alarma), però encara un 30,9% per sobre del 2019 (nivells previs a la pandèmia). Aquesta xifra és la més baixa des del esclat de la crisi sanitària (abril 2020). Per sexe, la disminució anual és més intensa entre els homes (-7,5%) que entre les dones (-6,4%). La variació de l'atur per trams d'edat ha oscil·lat entre el -22,2% de les persones més joves (menors de 30 anys) i el +4,5% de 55 anys o més (l'únic grup que registra un creixement). Per últim, l'atur disminueix a tots els tipus d'ocupació, excepte entre els treballadors d'activitats agrícoles, ramaderes i pesqueres (+7), i destaca la caiguda en termes relatius dels professionals científics i intel·lectuals (-25,6%).
- L'estimació de la taxa d'atur registrat se situa en el 13,2% el juny, la xifra més baixa des de l'abril del 2020, però encara un 3,3 punts percentuals per sobre que el mateix període previ a la pandèmia (juny 2019).

## Llocs de treball

### Afiliacions a la Seguretat Social segons ubicació de la seu de l'empresa

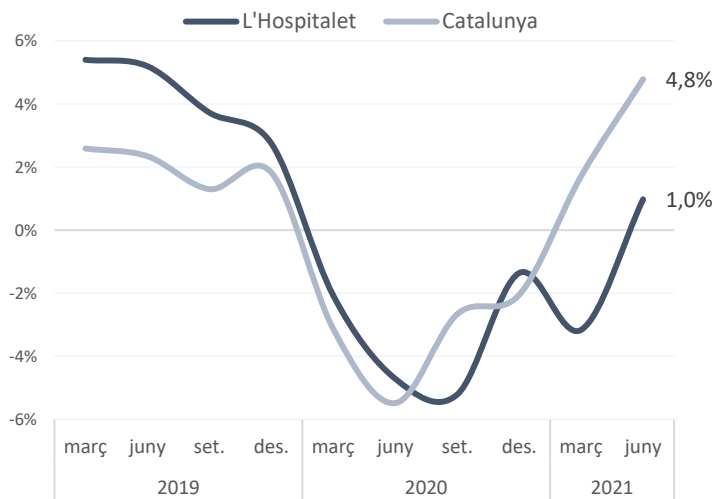
L'Hospitalet - 30 de juny 21

|              | Afiliacions   | % sobre el total | període anterior  |                   | mateix període any anterior |                   |
|--------------|---------------|------------------|-------------------|-------------------|-----------------------------|-------------------|
|              |               |                  | Variació absoluta | Variació relativa | Variació absoluta           | Variació relativa |
| Assalariats  | 84.480        | 86,9%            | 2.236             | 2,7%              | 725                         | 0,9%              |
| Autònoms     | 12.683        | 13,1%            | 39                | 0,3%              | 215                         | 1,7%              |
| <b>Total</b> | <b>97.163</b> | <b>100,0%</b>    | <b>2.275</b>      | <b>2,4%</b>       | <b>940</b>                  | <b>1,0%</b>       |

Font: Elaboració pròpia a partir de les dades de l'Observatori del Treball i Model Productiu de la Generalitat de Catalunya i Seguretat Social

Nota: Assalariats: afiliacions al règim general i Autònoms: afiliacions al règim especial d'autònoms

#### Total. Variació anual (%)

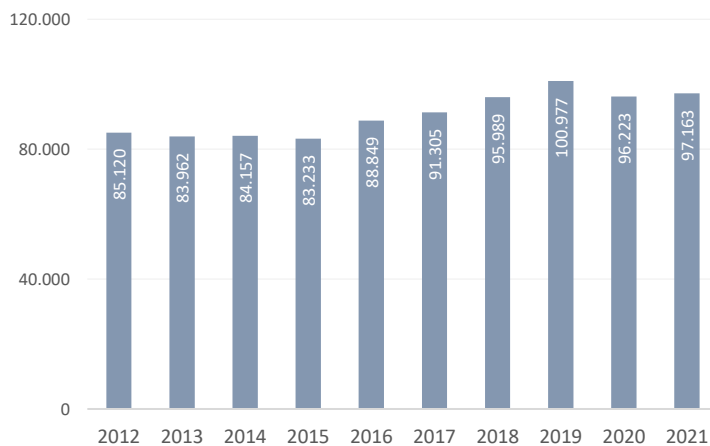


Font: Elaboració pròpia a partir de les dades de l'Observatori del Treball

i Model Productiu de la Generalitat de Catalunya i Seguretat Social

#### Total. Nombre

30 de juny. L'Hospitalet



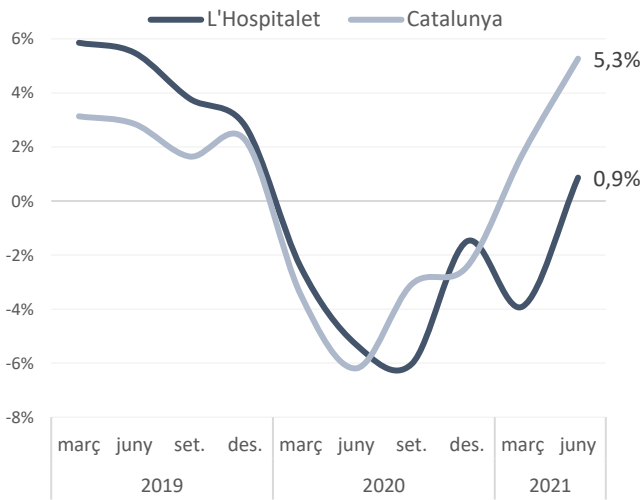
Font: Elaboració pròpia a partir de les dades de l'Observatori del Treball

i Model Productiu de la Generalitat de Catalunya i Seguretat Social

# Llocs de treball

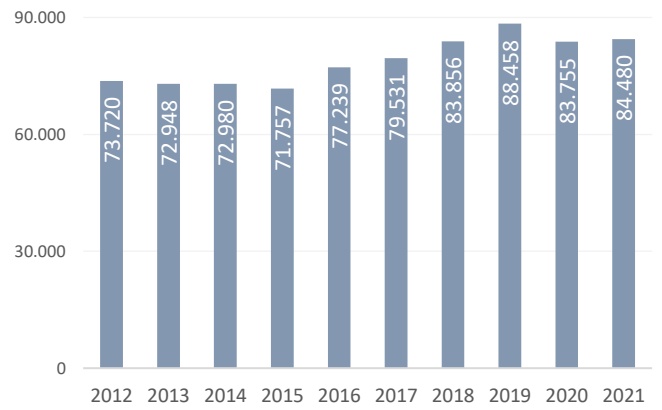
## Afiliacions a la Seguretat Social segons ubicació de la seu de l'empresa

**Assalariats. Variació anual (%)**

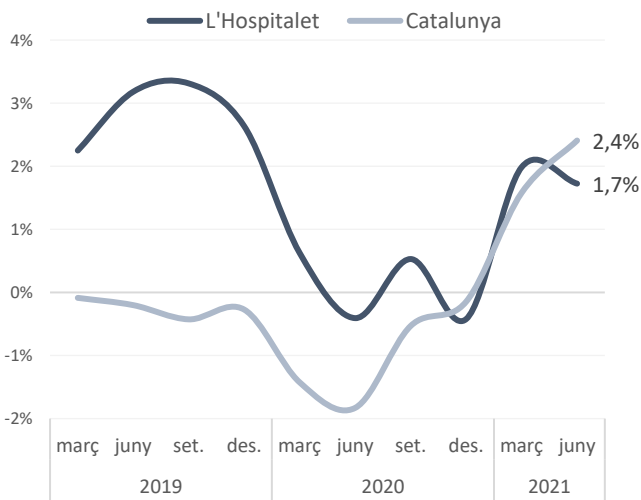


Font: Idescat

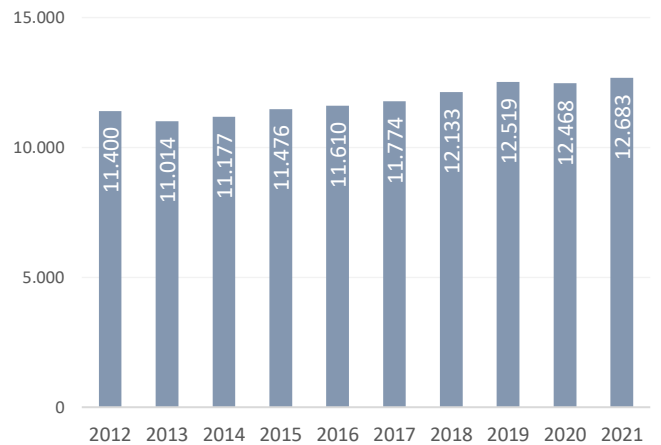
**Assalariats. Nombre 30 de juny. L'Hospitalet**



**Autònoms. Variació anual (%)**



**Autònoms. Nombre 30 de juny. L'Hospitalet**



Font: Elaboració pròpia a partir de les dades de l'Observatori del Treball i Model Productiu de la Generalitat de Catalunya i Seguretat Social

Nota: Assalariats: afiliacions al règim general i Autònoms: afiliacions al règim especial de treballadors autònoms

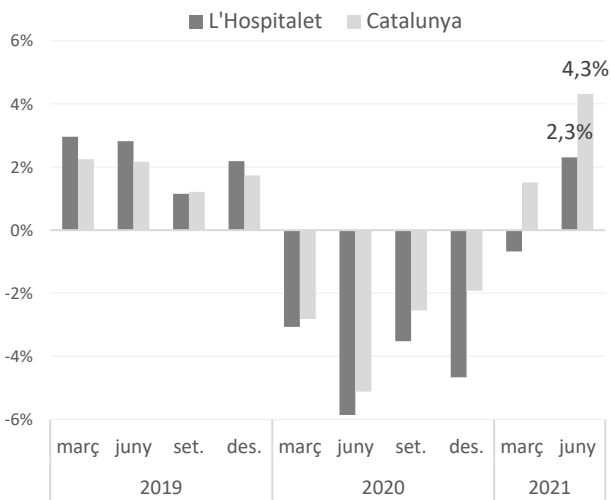
# Afiliats a la Seguretat Social segons residència padronal de l'afiliat

## L'Hospitalet - 30 de juny 21

| L'Hospitalet - 30 de juny 21 |                  |                   | període anterior  |                   | mateix període any anterior |             |
|------------------------------|------------------|-------------------|-------------------|-------------------|-----------------------------|-------------|
| Afiliats                     | % sobre el total | Variació absoluta | Variació relativa | Variació absoluta | Variació relativa           |             |
| <b>Per sexe:</b>             |                  |                   |                   |                   |                             |             |
| Home                         | 54.875           | 52,2%             | 597 ●             | 1,1%              | 1.211 ●                     | 2,3%        |
| Dona                         | 50.284           | 47,8%             | -237 ●            | -0,5%             | 1.159 ●                     | 2,4%        |
| <b>Per edats:</b>            |                  |                   |                   |                   |                             |             |
| Menys de 30 anys             | 17.276           | 16,4%             | 438 ●             | 2,6%              | 987 ●                       | 6,1%        |
| De 30 a 44 anys              | 40.794           | 38,8%             | 76 ●              | 0,2%              | -225 ●                      | -0,5%       |
| De 45 a 54 anys              | 29.226           | 27,8%             | -42 ●             | -0,1%             | 895 ●                       | 3,2%        |
| De 55 anys i més             | 17.863           | 17,0%             | -112 ●            | -0,6%             | 713 ●                       | 4,2%        |
| <b>Per nacionalitat</b>      |                  |                   |                   |                   |                             |             |
| Espanyola                    | 81.399           | 77,4%             | -151 ●            | -0,2%             | 918 ●                       | 1,1%        |
| Estrangera                   | 23.760           | 22,6%             | 511 ●             | 2,2%              | 1.452 ●                     | 6,5%        |
| <b>Total</b>                 | <b>105.159</b>   | <b>100,0%</b>     | <b>360 ●</b>      | <b>0,3%</b>       | <b>2.370 ●</b>              | <b>2,3%</b> |

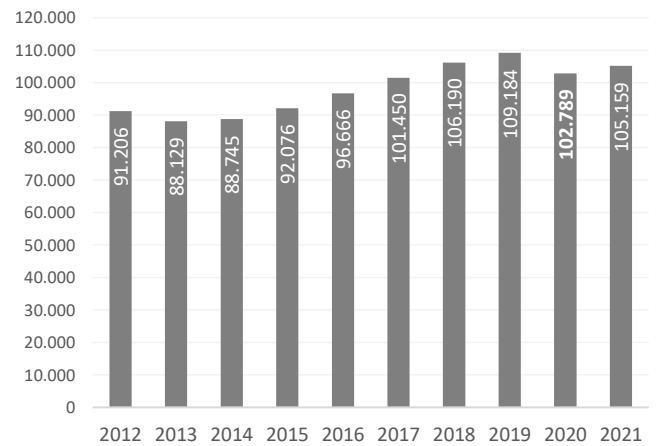
Font: Elaboració pròpia a partir de les dades d'Idescat

### Total. Variació anual (%)



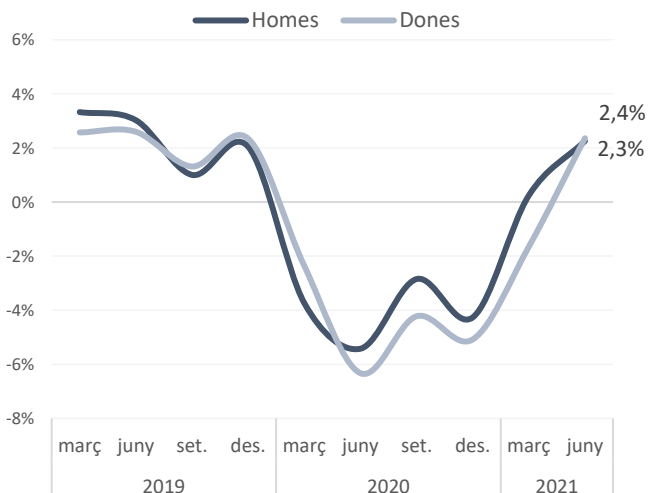
### Total. Nombre

30 de juny. L'Hospitalet



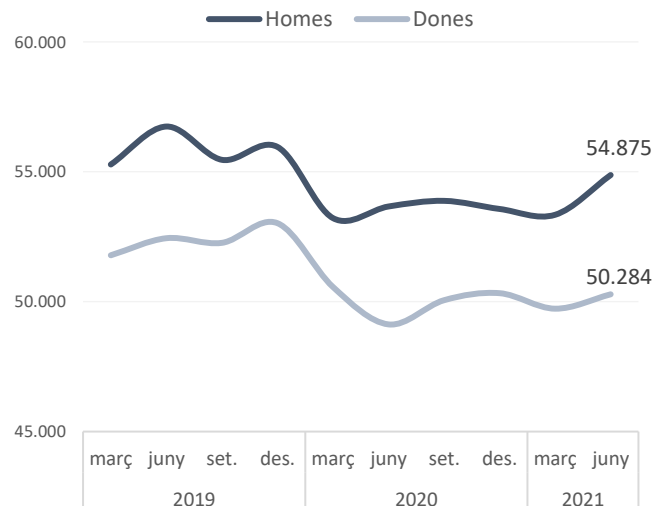
### Sexe. Variació anual (%)

L'Hospitalet



### Sexe. Nombre

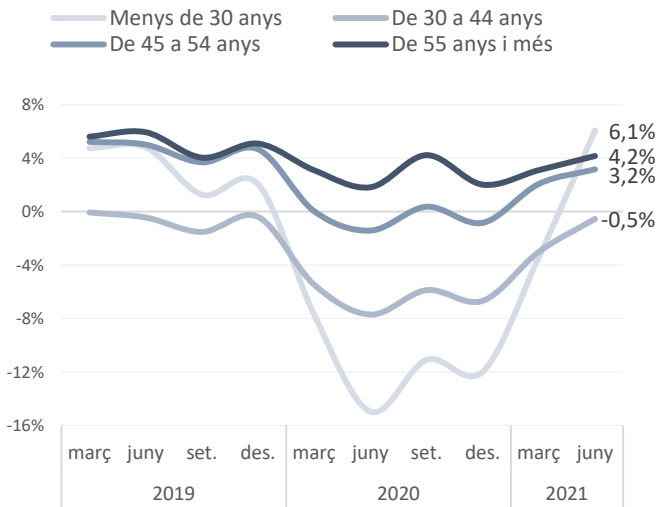
L'Hospitalet



Font: Idescat

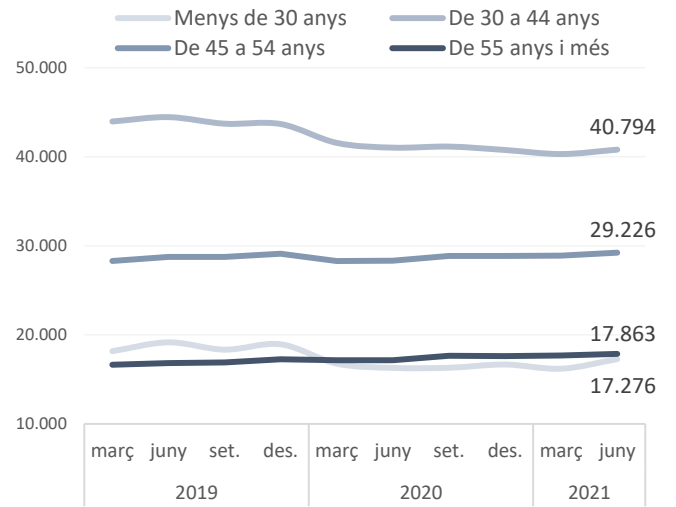
# Afiliats a la Seguretat Social segons residència padronal de l'afiliat

**Edat. Variació anual (%)** L'Hospitalet

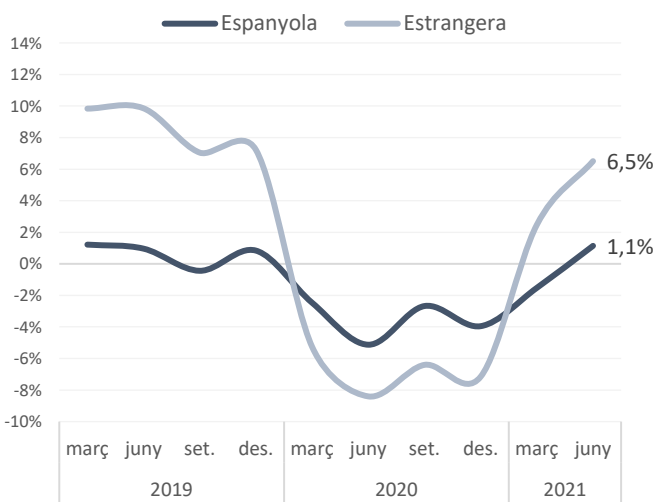


Font: Idescat

**Edat. Nombre** L'Hospitalet

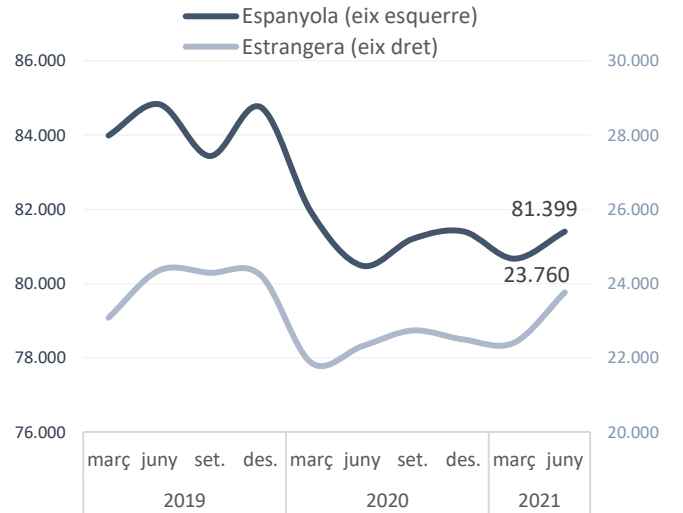


**Nacionalitat. Variació anual (%)** L'Hospitalet



Font: Idescat

**Nacionalitat. Nombre** L'Hospitalet



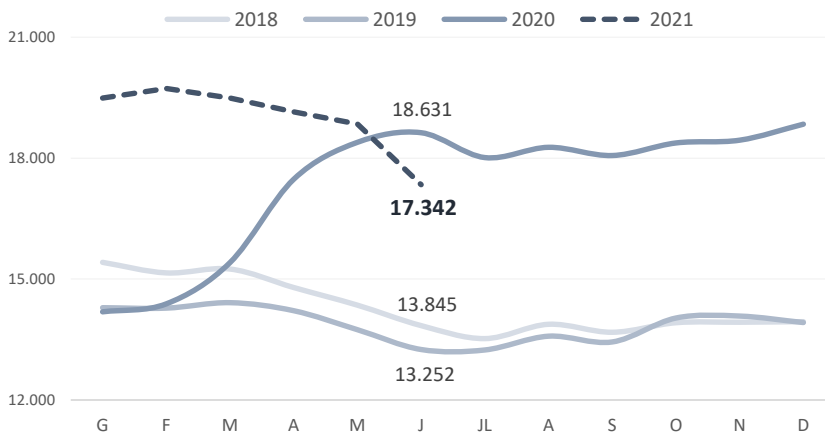
# Atur registrat

L'Hospitalet - 30 de juny 21

|  | Atur registrat | % s/ el total | mes anterior      |                   | mateix mes any anterior |                   |
|--|----------------|---------------|-------------------|-------------------|-------------------------|-------------------|
|  |                |               | Variació absoluta | Variació relativa | Variació absoluta       | Variació relativa |
| <b>Per sexe:</b>                                 |                |               |                   |                   |                         |                   |
| Home   | 7.902          | 45,6%         | -807              | -9,3%             | -639                    | -7,5%             |
| Dona   | 9.440          | 54,4%         | -701              | -6,9%             | -650                    | -6,4%             |
| <b>Per edats:</b>                                |                |               |                   |                   |                         |                   |
| Menys de 30 anys                                 | 2.670          | 15,4%         | -432              | -13,9%            | -739                    | -21,7%            |
| De 30 a 44 anys                                  | 5.704          | 32,9%         | -611              | -9,7%             | -725                    | -11,3%            |
| De 45 a 54 anys                                  | 4.481          | 25,8%         | -315              | -6,6%             | -16                     | -0,4%             |
| De 55 anys i més                                 | 4.487          | 25,9%         | -150              | -3,2%             | 191                     | 4,4%              |
| <b>Per ocupació:</b>                             |                |               |                   |                   |                         |                   |
| Ocupacions militars                              | 2              | 0,0%          | 1                 |                   | 2                       |                   |
| Directors i gerents                              | 78             | 0,4%          | 2                 | 2,6%              | -17                     | -17,9%            |
| Professionals científics i intel·lectuals        | 607            | 3,5%          | -18               | -2,9%             | -209                    | -25,6%            |
| Tècnics i professionals de suport                | 1.120          | 6,5%          | -63               | -5,3%             | -171                    | -13,2%            |
| Empleats oficina comptables i administratius     | 1.784          | 10,3%         | -106              | -5,6%             | -131                    | -6,8%             |
| Treballadors restauració, personals i venedors   | 4.865          | 28,1%         | -457              | -8,6%             | -216                    | -4,3%             |
| Treb. act. agrícoles, ramaderes i pesqueres      | 95             | 0,5%          | -3                | -3,1%             | 7                       | 8,0%              |
| Artesans, treballadors indústries i construcció  | 1.737          | 10,0%         | -148              | -7,9%             | -173                    | -9,1%             |
| Operadors instal·lacions i màquines, i muntadors | 824            | 4,8%          | -88               | -9,6%             | -48                     | -5,5%             |
| Ocupacions elementals                            | 6.230          | 35,9%         | -628              | -9,2%             | -333                    | -5,1%             |
| <b>Total</b>                                     | <b>17.342</b>  | <b>100%</b>   | <b>-1.508</b>     | <b>-8,0%</b>      | <b>-1.289</b>           | <b>-6,9%</b>      |

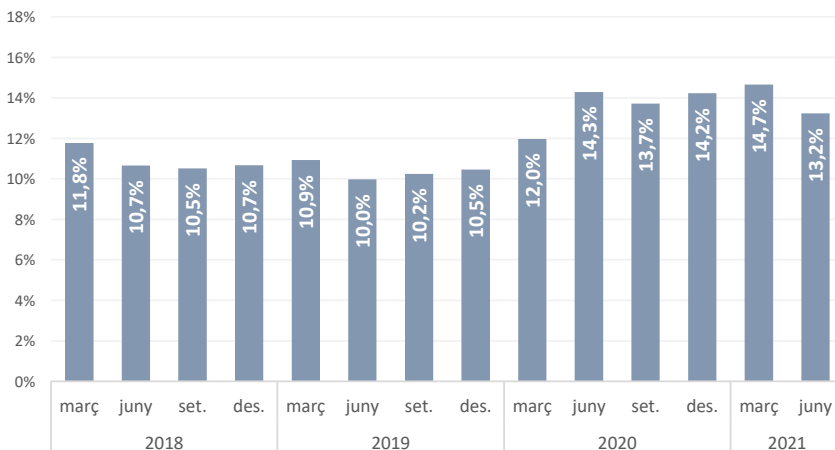
Font: Elaboració pròpia a partir de les dades de l'Observatori del Treball i Model Productiu de la Generalitat de Catalunya i Programa Hermes de la Diputació de Barcelona

## Evolució mensual del nombre d'aturats registrats



Font: Observatori de Treball i Model Productiu de la Generalitat de Catalunya.

## Evolució trimestral de la taxa d'atur registrat



Font: Observatori de Treball i Model Productiu de la Generalitat de Catalunya i programa Hermes de la Diputació de Barcelona



Atur registrat  
L'Hospitalet - 30 de juny 21

| CCAE-09      | Activitat Econòmica                       | Aturats<br>registrats | % sobre<br>el total | Mes anterior         |                      | Mateix mes any anterior |                      |
|--------------|---|-----------------------|---------------------|----------------------|----------------------|-------------------------|----------------------|
|              |   |                       |                     | Variació<br>absoluta | Variació<br>relativa | Variació<br>absoluta    | Variació<br>relativa |
| 01           | Agricultura, ramaderia i caça             | 72                    | 0,42%               | -11                  | -13,3%               | 10                      | 16,1%                |
| 02           | Silvicultura i explotació forestal        | 4                     | 0,02%               | 0                    | 0,0%                 | 1                       | 33,3%                |
| 03           | Pesca i aqüicultura                       | 1                     | 0,01%               | 0                    | 0,0%                 | -1                      | -50,0%               |
| 05           | Antracita, hulla i lignit                 | 0                     | 0,00%               | 0                    |                      | 0                       |                      |
| 06           | Petroli i gas natural                     | 0                     | 0,00%               | 0                    |                      | -1                      | -100,0%              |
| 07           | Minerals metàl·lics                       | 1                     | 0,01%               | 0                    | 0,0%                 | 0                       | 0,0%                 |
| 08           | Minerals no metàl·lics ni energètics      | 0                     | 0,00%               | 0                    |                      | 0                       |                      |
| 09           | Suport a les indústries extractives       | 1                     | 0,01%               | 0                    | 0,0%                 | 0                       | 0,0%                 |
| 10           | Indústries de productes alimentaris       | 165                   | 0,95%               | -14                  | -7,8%                | -9                      | -5,2%                |
| 11           | Fabricació de begudes                     | 7                     | 0,04%               | -1                   | -12,5%               | -4                      | -36,4%               |
| 12           | Indústries del tabac                      | 1                     | 0,01%               | 0                    | 0,0%                 | 0                       | 0,0%                 |
| 13           | Indústries tèxtils                        | 47                    | 0,27%               | -2                   | -4,1%                | -2                      | -4,1%                |
| 14           | Confecció de peces de vestir              | 62                    | 0,36%               | -6                   | -8,8%                | -8                      | -11,4%               |
| 15           | Indústria del cuir i del calçat           | 8                     | 0,05%               | 0                    | 0,0%                 | -1                      | -11,1%               |
| 16           | Indústries fusta i suro, exc. mobles      | 20                    | 0,12%               | 3                    | 17,6%                | -6                      | -23,1%               |
| 17           | Indústries del paper                      | 15                    | 0,09%               | 0                    | 0,0%                 | -10                     | -40,0%               |
| 18           | Arts gràfiques i suports enregistrats     | 104                   | 0,60%               | -8                   | -7,1%                | -14                     | -11,9%               |
| 19           | Coqueries i refinació del petroli         | 1                     | 0,01%               | 0                    | 0,0%                 | 0                       | 0,0%                 |
| 20           | Indústries químiques                      | 68                    | 0,39%               | 0                    | 0,0%                 | -11                     | -13,9%               |
| 21           | Productes farmacèutics                    | 19                    | 0,11%               | -4                   | -17,4%               | 4                       | 26,7%                |
| 22           | Cautxú i plàstic                          | 44                    | 0,25%               | 1                    | 2,3%                 | 2                       | 4,8%                 |
| 23           | Productes minerals no metàl·lics ncaa     | 17                    | 0,10%               | -3                   | -15,0%               | 2                       | 13,3%                |
| 24           | Metal·lúrgia                              | 45                    | 0,26%               | -2                   | -4,3%                | -13                     | -22,4%               |
| 25           | Productes metàl·lics, exc. maquinària     | 151                   | 0,87%               | -2                   | -1,3%                | -34                     | -18,4%               |
| 26           | Productes informàtics i electrònics       | 27                    | 0,16%               | 3                    | 12,5%                | -4                      | -12,9%               |
| 27           | Materials i equips elèctrics              | 42                    | 0,24%               | 1                    | 2,4%                 | -3                      | -6,7%                |
| 28           | Maquinària i equips ncaa                  | 44                    | 0,25%               | -4                   | -8,3%                | -5                      | -10,2%               |
| 29           | Vehicles de motor, remolcs i semiremolcs  | 75                    | 0,43%               | -8                   | -9,6%                | 2                       | 2,7%                 |
| 30           | Altres materials de transport             | 2                     | 0,01%               | 0                    | 0,0%                 | 1                       | 100,0%               |
| 31           | Mobles                                    | 34                    | 0,20%               | 0                    | 0,0%                 | 4                       | 13,3%                |
| 32           | Indústries manufactureres diverses        | 42                    | 0,24%               | -2                   | -4,5%                | 8                       | 23,5%                |
| 33           | Reparació i instal·lació de maquinària    | 39                    | 0,22%               | -5                   | -11,4%               | -10                     | -20,4%               |
| 35           | Energia elèctrica i gas                   | 9                     | 0,05%               | 0                    | 0,0%                 | 0                       | 0,0%                 |
| 36           | Aigua                                     | 4                     | 0,02%               | 1                    | 33,3%                | 2                       | 100,0%               |
| 37           | Tractament d'aigües residuals             | 1                     | 0,01%               | 0                    | 0,0%                 | 0                       | 0,0%                 |
| 38           | Tractament de residus                     | 132                   | 0,76%               | -26                  | -16,5%               | 7                       | 5,6%                 |
| 39           | Gestió de residus                         | 0                     | 0,00%               | -1                   | -100,0%              | 0                       |                      |
| 41           | Construcció d'immobles                    | 541                   | 3,12%               | -48                  | -8,1%                | -33                     | -5,7%                |
| 42           | Construcció d'obres d'enginyeria civil    | 73                    | 0,42%               | -4                   | -5,2%                | 0                       | 0,0%                 |
| 43           | Activitats especialitzades construcció    | 848                   | 4,89%               | -49                  | -5,5%                | -60                     | -6,6%                |
| 45           | Venda i reparació de vehicles motor       | 143                   | 0,82%               | 3                    | 2,1%                 | 22                      | 18,2%                |
| 46           | Comerc engròs, exc. vehicles motor        | 648                   | 3,74%               | -48                  | -6,9%                | -13                     | -2,0%                |
| 49           | Transport terrestre i per canonades       | 386                   | 2,23%               | -51                  | -11,7%               | -56                     | -12,7%               |
| 50           | Transport marítim i per vies interiors    | 3                     | 0,02%               | 0                    | 0,0%                 | -1                      | -25,0%               |
| 51           | Transport aeri                            | 40                    | 0,23%               | -1                   | -2,4%                | -5                      | -11,1%               |
| 52           | Emmagatzematge i afins al transport       | 209                   | 1,21%               | -27                  | -11,4%               | -9                      | -4,1%                |
| 53           | Activitats postals i de correus           | 146                   | 0,84%               | -20                  | -12,0%               | -5                      | -3,3%                |
| 55           | Serveis d'allotjament                     | 389                   | 2,24%               | -57                  | -12,8%               | -157                    | -28,8%               |
| 56           | Serveis de menjar i begudes               | 1.581                 | 9,12%               | -154                 | -8,9%                | -191                    | -10,8%               |
| 58           | Edició                                    | 37                    | 0,21%               | -2                   | -5,1%                | -2                      | -5,1%                |
| 59           | Cinema i vídeo; enregistrament de so      | 47                    | 0,27%               | -2                   | -4,1%                | -9                      | -16,1%               |
| 60           | Ràdio i televisió                         | 1                     | 0,01%               | 0                    | 0,0%                 | -1                      | -50,0%               |
| 61           | Telecomunicacions                         | 46                    | 0,27%               | -8                   | -14,8%               | -15                     | -24,6%               |
| 62           | Serveis de tecnologies de la informació   | 101                   | 0,58%               | -11                  | -9,8%                | -16                     | -13,7%               |
| 63           | Serveis d'informació                      | 47                    | 0,27%               | -3                   | -6,0%                | 4                       | 9,3%                 |
| 64           | Mediació financera                        | 34                    | 0,20%               | 2                    | 6,3%                 | 4                       | 13,3%                |
| 65           | Assegurances i fons pensions              | 35                    | 0,20%               | 1                    | 2,9%                 | 4                       | 12,9%                |
| 66           | Activitats auxiliars mediació financera   | 64                    | 0,37%               | -4                   | -5,9%                | 8                       | 14,3%                |
| 68           | Activitats immobiliàries                  | 135                   | 0,78%               | -6                   | -4,3%                | -18                     | -11,8%               |
| 69           | Activitats jurídiques i de comptabilitat  | 131                   | 0,76%               | -9                   | -6,4%                | -9                      | -6,4%                |
| 70           | Seus centrals i consultoria empresarial   | 46                    | 0,27%               | -3                   | -6,1%                | -8                      | -14,8%               |
| 71           | Serveis tècnics arquitectura i enginyeria | 68                    | 0,39%               | -5                   | -6,8%                | -13                     | -16,0%               |
| 72           | Recerca i desenvolupament                 | 19                    | 0,11%               | 1                    | 5,6%                 | -9                      | -32,1%               |
| 73           | Publicitat i estudis de mercat            | 133                   | 0,77%               | -21                  | -13,6%               | -22                     | -14,2%               |
| 74           | Activitats professionals i tècniques ncaa | 376                   | 2,17%               | -41                  | -9,8%                | -81                     | -17,7%               |
| 75           | Activitats veterinàries                   | 6                     | 0,03%               | 1                    | 20,0%                | 0                       | 0,0%                 |
| 77           | Activitats de lloguer                     | 80                    | 0,46%               | -16                  | -16,7%               | -29                     | -26,6%               |
| 78           | Activitats relacionades amb l'ocupació    | 1.372                 | 7,91%               | -199                 | -12,7%               | -395                    | -22,4%               |
| 79           | Agències viatges i operadors turístics    | 49                    | 0,28%               | 3                    | 6,5%                 | 7                       | 16,7%                |
| 80           | Activitats de seguretat i investigació    | 71                    | 0,41%               | -13                  | -15,5%               | 1                       | 1,4%                 |
| 81           | Serveis a edificis i de jardineria        | 1.509                 | 8,70%               | -159                 | -9,5%                | -27                     | -1,8%                |
| 82           | Activitats administratives d'oficina      | 582                   | 3,36%               | -52                  | -8,2%                | -51                     | -8,1%                |
| 84           | Adm. pública, Defensa i SS obligatòria    | 512                   | 2,95%               | -31                  | -5,7%                | 14                      | 2,8%                 |
| 85           | Educació                                  | 267                   | 1,54%               | 19                   | 7,7%                 | -48                     | -15,2%               |
| 86           | Activitats sanitàries                     | 261                   | 1,51%               | -15                  | -5,4%                | -12                     | -4,4%                |
| 87           | Serveis socials amb allotjament           | 306                   | 1,76%               | -50                  | -14,0%               | -14                     | -4,4%                |
| 88           | Serveis socials sense allotjament         | 288                   | 1,66%               | -12                  | -4,0%                | -29                     | -9,1%                |
| 90           | Activitats artístiques i d'espectacles    | 51                    | 0,29%               | -4                   | -7,3%                | -16                     | -23,9%               |
| 91           | Biblioteques i museus                     | 19                    | 0,11%               | 1                    | 5,6%                 | 6                       | 46,2%                |
| 92           | Jocs d'atzar i apostes                    | 29                    | 0,17%               | 2                    | 7,4%                 | -1                      | -3,3%                |
| 93           | Activitats esportives i d'entreteniment   | 156                   | 0,90%               | 4                    | 2,6%                 | -9                      | -5,5%                |
| 94           | Activitats associatives                   | 98                    | 0,57%               | -8                   | -7,5%                | -13                     | -11,7%               |
| 95           | Reparació ordinadors i efectes personals  | 34                    | 0,20%               | -2                   | -5,6%                | -6                      | -15,0%               |
| 96           | Altres activitats de serveis personals    | 422                   | 2,43%               | -33                  | -7,3%                | -16                     | -3,7%                |
| 97           | Llars que ocupen personal domèstic        | 577                   | 3,33%               | -46                  | -7,4%                | 29                      | 5,3%                 |
| 98           | Llars que prod. béns i serveis ús propi   | 2                     | 0,01%               | 0                    | 0,0%                 | 1                       | 100,0%               |
| 99           | Organismes extraterritorials              | 9                     | 0,05%               | 0                    | 0,0%                 | 4                       | 80,0%                |
| SA           | Sense ocupació anterior                   | 1.112                 | 6,41%               | -86                  | -7,2%                | 164                     | 17,3%                |
| <b>Total</b> |   | <b>17.342</b>         | <b>100%</b>         | <b>-1.508</b>        | <b>-8,0%</b>         | <b>-1.289</b>           | <b>-6,9%</b>         |

## Llistat d'empreses amb seu a la comarca segons ingressos d'explotació (informació del darrer any disponible)

### L'HOSPITALET

| Nom   | Darrer any disponible | Ingressos d'explotació (milers €) | Nombre de treballadors | Importador / Exportador       | Imp (%) | Exp (%) | CP    | Localitat                 | CCAE-09 |
|---|-----------------------|-----------------------------------|------------------------|-------------------------------|---------|---------|-------|---------------------------|---------|
| ANTONIO PUIG SA   | 31/12/2019            | 1.176.153                         | 1.580                  | Importador / Exportador       | 70,00   | 80,00   | 08902 | L'HOSPITALET DE LLOBREGAT | 2042    |
| NISSAN IBERIA SA  | 31/03/2020            | 615.997                           | 158                    | Exportador                    | n.d.    | 14,00   | 08908 | L'HOSPITALET DE LLOBREGAT | 4511    |
| PUIG SL   | 31/12/2019            | 429.227                           | 11                     | Importador                    | n.d.    | n.d.    | 08902 | L'HOSPITALET DE LLOBREGAT | 6420    |
| WERFENLIFE SA.  | 31/12/2019            | 424.618                           | 285                    | No realiza actividad exterior | n.d.    | n.d.    | 08908 | L'HOSPITALET DE LLOBREGAT | 6420    |
| AFFINITY PETCARE SA   | 31/12/2019            | 380.296                           | 456                    | Exportador                    | n.d.    | 44,00   | 08902 | L'HOSPITALET DE LLOBREGAT | 1092    |
| SISTEMA D'EMERGENCIES MEDIQUES SA                               | 31/12/2019            | 326.575                           | 766                    | No realiza actividad exterior | n.d.    | n.d.    | 08908 | L'HOSPITALET DE LLOBREGAT | 8622    |
| FRANCHISING CALZEDONIA ESPAÑA SA                                | 31/12/2019            | 290.013                           | 1.603                  | Importador                    | n.d.    | 1       | 08908 | L'HOSPITALET DE LLOBREGAT | 4771    |
| THE GB FOODS AFRICA HOLDING COMPANY S.L.U.                      | 31/12/2019            | 222.089                           | 30                     | Importador / Exportador       | n.d.    | 97,00   | 08902 | L'HOSPITALET DE LLOBREGAT | 4639    |
| COPISA CONSTRUCTORA PIRENAICA SA                                | 31/12/2019            | 194.897                           | 435                    | Exportador                    | n.d.    | n.d.    | 08902 | L'HOSPITALET DE LLOBREGAT | 4211    |
| GALLINA BLANCA SA   | 31/12/2019            | 167.448                           | 92                     | Importador / Exportador       | 100     | n.d.    | 08902 | L'HOSPITALET DE LLOBREGAT | 4639    |
| CTC EXTERNALIZACION SL.   | 31/12/2019            | 148.876                           | 3.573                  | No realiza actividad exterior | n.d.    | n.d.    | 08902 | L'HOSPITALET DE LLOBREGAT | 8299    |
| WERFEN ESPAÑA SAU   | 31/12/2019            | 122.414                           | 203                    | Importador / Exportador       | 63,00   | 9,00    | 08908 | L'HOSPITALET DE LLOBREGAT | 4646    |
| CHIESI ESPAÑA SA  | 31/12/2019            | 119.562                           | 278                    | Importador                    | 91      | n.d.    | 08908 | L'HOSPITALET DE LLOBREGAT | 4646    |
| STILL SA  | 31/12/2019            | 118.418                           | 256                    | Exportador                    | n.d.    | n.d.    | 08908 | L'HOSPITALET DE LLOBREGAT | 4669    |
| CONCESSIO ESTACIONS AEROPORT L 9 SA                             | 31/12/2019            | 116.946                           | 9                      | No realiza actividad exterior | n.d.    | n.d.    | 08902 | L'HOSPITALET DE LLOBREGAT | 4212    |
| OLYMPUS IBERIA SA.  | 31/03/2020            | 115.001                           | 240                    | Importador / Exportador       | 1,00    | 19,00   | 08908 | L'HOSPITALET DE LLOBREGAT | 2670    |
| IPSEN PHARMA SA   | 31/12/2019            | 111.044                           | 121                    | Importador / Exportador       | 100,00  | 2,00    | 08908 | L'HOSPITALET DE LLOBREGAT | 4646    |
| GRUPCOST SL.  | 31/12/2019            | 105.000                           | n.d.                   | No realiza actividad exterior | n.d.    | n.d.    | 08902 | L'HOSPITALET DE LLOBREGAT | 6420    |
| PRONEX INVERSUR SL.   | 31/12/2019            | 105.000                           | n.d.                   | No realiza actividad exterior | n.d.    | n.d.    | 08902 | L'HOSPITALET DE LLOBREGAT | 6420    |
| OPTICA DEL PENEDES SL   | 31/12/2019            | 104.747                           | 998                    | Importador                    | 1       | n.d.    | 08901 | L'HOSPITALET DE LLOBREGAT | 4774    |
| BECKMAN COULTER SL.   | 31/12/2019            | 99.822                            | 183                    | Importador / Exportador       | n.d.    | 11,00   | 08908 | L'HOSPITALET DE LLOBREGAT | 4669    |
| AGROLIMEN SA  | 31/12/2019            | 99.407                            | 30                     | Exportador                    | n.d.    | 5       | 08902 | L'HOSPITALET DE LLOBREGAT | 6420    |
| OPTIMA FACILITY SERVICES SL.                                    | 31/12/2019            | 90.950                            | 3.519                  | No realiza actividad exterior | n.d.    | n.d.    | 08908 | L'HOSPITALET DE LLOBREGAT | 8122    |
| DIVISION PUIG ESPAÑA SL   | 31/12/2019            | 88.963                            | n.d.                   | No realiza actividad exterior | n.d.    | n.d.    | 08902 | L'HOSPITALET DE LLOBREGAT | 4645    |
| INDUSTRIAS Y PROMOCIONES ALIMENTICIAS SA                        | 31/12/2019            | 87.131                            | 257                    | Importador / Exportador       | 100     | 10      | 08902 | L'HOSPITALET DE LLOBREGAT | 1084    |
| GENEBRE SA  | 31/12/2019            | 80.447                            | 99                     | Importador / Exportador       | n.d.    | 61,00   | 08908 | L'HOSPITALET DE LLOBREGAT | 4674    |
| THE GB FOODS SA   | 31/12/2019            | 78.352                            | 145                    | Importador / Exportador       | 100,00  | 100,00  | 08902 | L'HOSPITALET DE LLOBREGAT | 4639    |
| TEMPORING EMPRESA DE TRABAJO TEMPORAL SL                        | 31/12/2019            | 76.159                            | 3.225                  | No realiza actividad exterior | n.d.    | n.d.    | 08904 | L'HOSPITALET DE LLOBREGAT | 7820    |
| LACOSTE IBERICA S.A.  | 31/12/2019            | 63.239                            | 339                    | Importador                    | 99,00   | n.d.    | 08902 | L'HOSPITALET DE LLOBREGAT | 4642    |
| IZASA HOSPITAL SL   | 31/12/2019            | 62.802                            | 90                     | Importador / Exportador       | 88      | 10,00   | 08908 | L'HOSPITALET DE LLOBREGAT | 4646    |
| SB HOTELS SPAIN SL.   | 31/12/2018            | 60.538                            | 506                    | No realiza actividad exterior | n.d.    | n.d.    | 08908 | L'HOSPITALET DE LLOBREGAT | 5510    |
| FESTO AUTOMATION SA.  | 31/12/2019            | 59.406                            | 141                    | Importador / Exportador       | 94      | 1       | 08908 | L'HOSPITALET DE LLOBREGAT | 4662    |
| PASA FABRICACION SL.  | 31/12/2019            | 57.784                            | 176                    | Importador / Exportador       | n.d.    | n.d.    | 08902 | L'HOSPITALET DE LLOBREGAT | 1089    |
| TAMOIL ESPAÑA SA  | 31/12/2019            | 57.077                            | 9                      | No realiza actividad exterior | n.d.    | n.d.    | 08907 | L'HOSPITALET DE LLOBREGAT | 4671    |
| DITEC AUTOMOVILES BARCELONA SL.                                 | 31/12/2019            | 56.013                            | 72                     | Importador / Exportador       | n.d.    | n.d.    | 08908 | L'HOSPITALET DE LLOBREGAT | 4511    |
| EATON INDUSTRIES (SPAIN) SL.                                    | 31/12/2019            | 55.459                            | 130                    | Importador / Exportador       | 97,00   | 43      | 08908 | L'HOSPITALET DE LLOBREGAT | 4669    |
| CORPORACION CLD SERVICIOS URBANOS DE TRATAMIENTO DE RESIDUOS SL | 31/12/2019            | 54.075                            | 276                    | No realiza actividad exterior | n.d.    | n.d.    | 08908 | L'HOSPITALET DE LLOBREGAT | 3811    |
| VEOLIA SERVEIS CATALUNYA SA.                                    | 31/12/2019            | 50.271                            | 575                    | No realiza actividad exterior | n.d.    | n.d.    | 08908 | L'HOSPITALET DE LLOBREGAT | 8110    |
| AUTO DISTRIBUCION SL  | 31/12/2019            | 48.631                            | 86                     | Importador                    | 1,00    | n.d.    | 08908 | L'HOSPITALET DE LLOBREGAT | 4511    |
| COMERCIAL ARQUE SA  | 31/12/2019            | 45.405                            | 132                    | Exportador                    | n.d.    | 39,00   | 08907 | L'HOSPITALET DE LLOBREGAT | 4649    |
| FOODIVERSA SL.  | 31/12/2019            | 45.128                            | 4                      | Importador / Exportador       | 100,00  | n.d.    | 08902 | L'HOSPITALET DE LLOBREGAT | 4639    |
| REFERENCE LABORATORY SA   | 31/12/2019            | 44.966                            | 241                    | Importador                    | 6,00    | n.d.    | 08908 | L'HOSPITALET DE LLOBREGAT | 8690    |
| METTLER TOLEDO SA ESPAÑOLA                                      | 31/12/2019            | 43.552                            | 207                    | Exportador                    | n.d.    | 2,00    | 08908 | L'HOSPITALET DE LLOBREGAT | 4669    |
| FIRMENICH SA  | 30/06/2020            | 41.002                            | 356                    | Exportador                    | n.d.    | 4,00    | 08908 | L'HOSPITALET DE LLOBREGAT | 4645    |
| TRANSPORTES PORTUARIOS SA                                       | 31/12/2018            | 39.655                            | 95                     | Importador / Exportador       | n.d.    | 28      | 08908 | L'HOSPITALET DE LLOBREGAT | 4941    |
| IZASA SCIENTIFIC SLU  | 31/12/2019            | 38.139                            | 116                    | Importador / Exportador       | 96      | 11,00   | 08908 | L'HOSPITALET DE LLOBREGAT | 4669    |
| URBS IUDEX ET CAUSIDICUS SA                                     | 31/12/2019            | 36.981                            | 10                     | No realiza actividad exterior | n.d.    | n.d.    | 08902 | L'HOSPITALET DE LLOBREGAT | 4121    |
| PROMETEON TYRE GROUP ESPAÑA Y PORTUGAL S.L.                     | 31/12/2019            | 36.376                            | 18                     | Importador / Exportador       | 99      | 8,00    | 08908 | L'HOSPITALET DE LLOBREGAT | 4531    |
| SII CONCATEL SL.  | 31/03/2019            | 35.224                            | 632                    | Exportador                    | n.d.    | 11,00   | 08902 | L'HOSPITALET DE LLOBREGAT | 5829    |

Font: SABI

Nota: El SABI (Sistema d'Anàlisi de Balanços Ibèrics) és una eina web que dona informació sobre els balanços de més de 2,7 milions d'empreses nacionals, a partir de la base de dades d'Informa. No recull informació sobre les entitats financeres ni autònoms.



Cambra de l'Hospitalet de Llobregat



Gornal Activa  
Carrer Can Tries, 20  
08902 L'Hospitalet de Llobregat



[hospitalet@cambrabcn.org](mailto:hospitalet@cambrabcn.org)



902 448 448 ext. 1034

[www.cambrabcn.org](http://www.cambrabcn.org)



Cambra de Comerç de Barcelona

GABINET D'ESTUDIS