

Informe trimestral del teixit empresarial i mercat del treball

1r trimestre 2021

Maresme



Cambra del Maresme

Índex

	pàgina
Idees claus	3
Llocs de treball	4
Resum trimestral i evolució total afiliacions	4
Evolució de les afiliacions dels assalariats i autònoms	5
Afiliats	6
Resum trimestral i evolució total afiliats i per sexe	6
Evolució dels afiliats per grups d'edat i nacionalitat	7
Atur registrat	8
Resum mensual	8
Situació mensual per divisió d'activitat econòmica	9
Empreses	10
Llistat de les principals empreses segons ingressos	10

Nota: no s'han incorporat les dades corresponents als comptes de cotització (empreses) ni a les afiliacions a la Seguretat Social (llocs de treball) per sector econòmic, perquè l'Observatori de Treball i Model Productiu de la Generalitat de Catalunya les ha deixat d'actualitzar des del tercer trimestre del 2020. Quan aquestes dades tornin a estar disponibles, s'incorporaran de nou a aquest informe. El motiu pel qual no s'ha publicat l'informe territorial del quart trimestre de 2020 és precisament perquè s'esperava disposar d'aquestes dades, cosa que finalment no ha estat possible i, per aquest motiu, s'ha hagut de redissenyar el contingut de l'informe.

Maresme. Informe trimestral del teixit empresarial i mercat del treball. 1t trimestre 2021.

Llocs de treball

- El nombre total de llocs de treball (afiliacions a la Seguretat Social segons seu de l'empresa al règim general i al règim especial de treballadors autònoms) a la comarca ha augmentat un 1,7% el 31 de març de 2021 respecte a un any enrere, fins als 133.317. Aquesta creixement és el mateix al registrat pel conjunt de Catalunya (+1,7%). Cal tenir en compte que aquesta evolució està influenciada per la disminució d'afiliacions que es va produir al març de 2020 com a conseqüència de l'aplicació de l'estat d'alarma (amb mesures de confinament domiciliari i restriccions de mobilitat) per contenir l'expansió del virus. Així, si es compara la xifra de llocs de treball de març de 2021 amb els nivells previs a la pandèmia encara se situaria per sota de la de finals del 2019 (-2,0%) i del març del 2019 (-2,1%). Igualment, cal tenir present que aquestes dades no inclouen les persones que estan en ERTO i que continuen donats d'alta com a afiliats que cotitzen malgrat no estiguin laboralment actius.

- Segons el tipus de règim d'afiliació s'observa una evolució anual positiva el març de 2021 tant entre els assalariats (2,0%) com entre els autònoms, però amb menor intensitat (0,9%). Tanmateix, en comparació amb el mateix període previ a la pandèmia (31 de març 2019), els assalariats han disminuït un 2,9%, mentre que els autònoms s'han mantingut estables (0%).

Afiliats

- Si s'atén a la residència padronal de l'afiliat, en lloc de la seu de l'empresa, els afiliats han augmentat un 2,0% a la comarca respecte a un any enrere, fins a les 182.992 persones a finals de març de 2021. Per sexe, l'evolució positiva ha estat més intensa per als homes (2,3%) que per a les dones (1,7%). Els afiliats registren un augment a tots els grans grups d'edat, a excepció de les persones compreses entre els 30 i 44 anys (-1,5%). Per nacionalitat, cal destacar el notable creixement relatiu d'afiliats entre les persones de nacionalitat estrangera, un 6,6% (1,5% els espanyols). Respecte al mateix trimestre previ a la pandèmia (març 2019), el nombre d'afiliats ha augmentat només entre els majors de 44 anys (6%) i els estrangers (0,2%). Si es comparen les afiliacions segons seu social i per residència padronal, el nombre és superior en el segon cas (un 37% més); el motiu de la diferència és que molts treballadors residents al Maresme es traslladen a una comarca diferent per treballar.

Atur registrat

- Pel que fa a les xifres d'atur, el nombre d'aturats ha estat de 30.721 persones a 31 de març, un 21% més que el mateix mes del 2020 (amb efectes de l'estat d'alarma durant la segona quinzena). Aquesta xifra és la tercera més elevada des de l'abril del 2016 (només superada per les xifres de gener i febrer 2021). Per sexe, el creixement relatiu anual és més elevat entre els homes (21%) que entre les dones (15%). L'augment de l'atur per trams d'edat ha oscil·lat entre l'11% de les persones de 55 anys o més i el 24% dels menors de 30 anys. Per últim, per tipus d'ocupació, destaquen els creixements relatius de l'atur superiors al 20% dels treballadors en activitats agrícoles, ramaderes i pesqueres (25%), dels treballadors de restauració i venedors (21%) i dels artesans (21%).

Llocs de treball

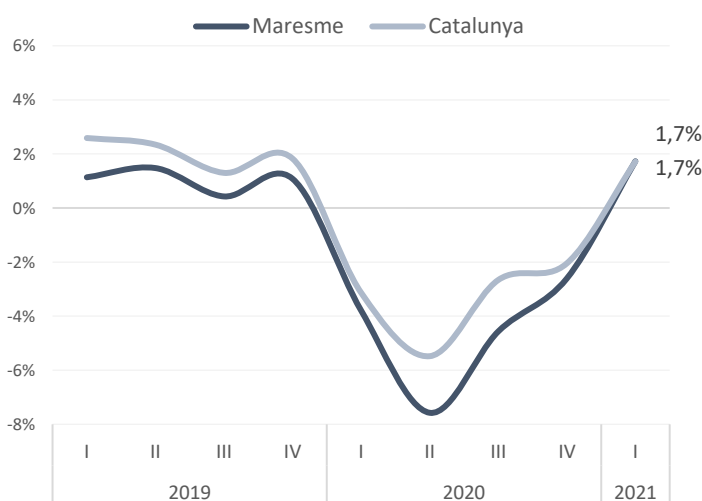
Afiliacions a la Seguretat Social segons ubicació de la seu de l'empresa

Maresme - 31 de març 21

	Afiliacions	% sobre el total	període anterior		mateix període any anterior	
			Variació absoluta	Variació relativa	Variació absoluta	Variació relativa
Assalariats	97.671	73,3%	691	0,7%	1.934	2,0%
Autònoms	35.646	26,7%	97	0,3%	330	0,9%
Total	133.317	100,0%	788	0,6%	2.264	1,7%

Font: Elaboració pròpia a partir de les dades de l'Observatori del Treball i Model Productiu de la Generalitat de Catalunya i Seguretat Social

Total. Variació anual (%)

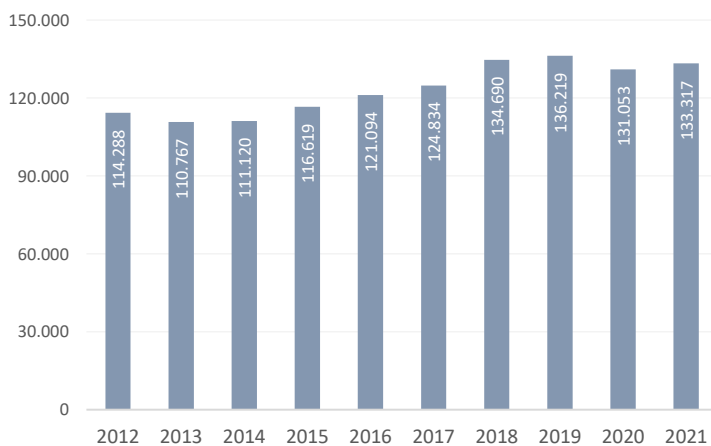


Font: Elaboració pròpia a partir de les dades de l'Observatori del Treball

i Model Productiu de la Generalitat de Catalunya i Seguretat Social

Total. Nombre

31 de Març. Maresme



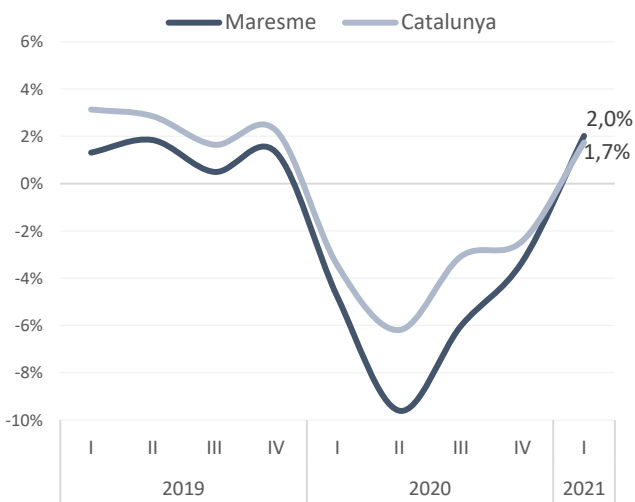
Font: Elaboració pròpia a partir de les dades de l'Observatori del Treball

i Model Productiu de la Generalitat de Catalunya i Seguretat Social

Llocs de treball

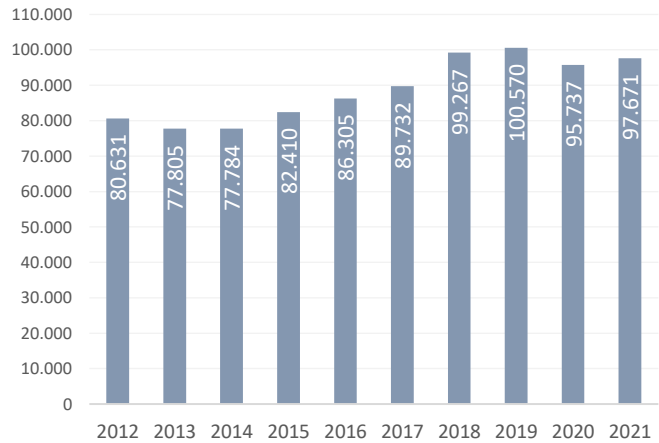
Afiliacions a la Seguretat Social segons ubicació de la seu de l'empresa

Assalariats. Variació anual (%)

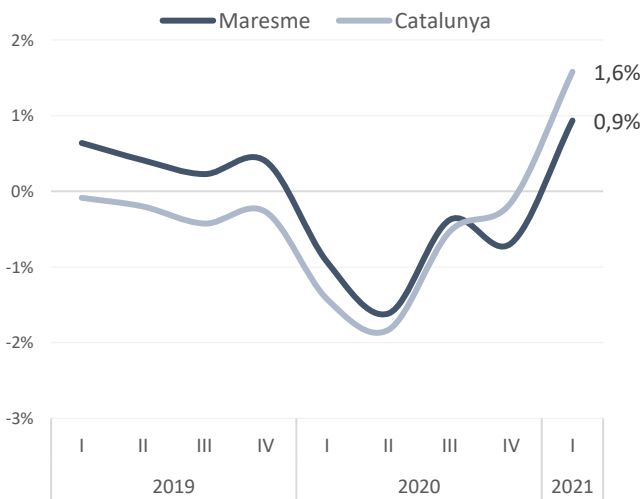


Font: Idescat

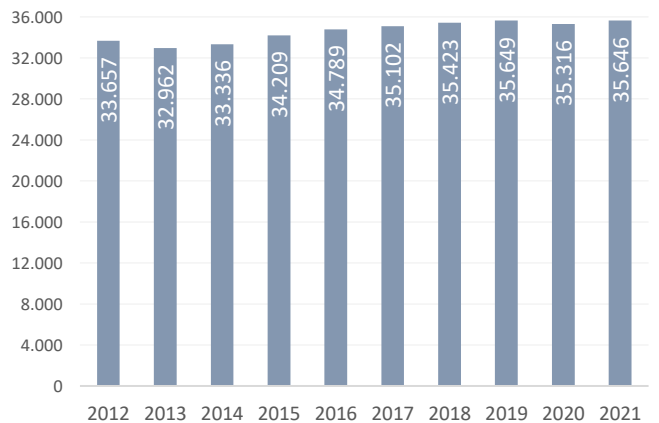
Assalariats. Nombre 31 de Març. Maresme



Autònoms. Variació anual (%)



Autònoms. Nombre 31 de Març. Maresme



Font: Elaboració pròpia a partir de les dades de l'Observatori del Treball i Model Productiu de la Generalitat de Catalunya i Seguretat Social

Nota: Assalariats: afiliacions al règim general i Autònoms: afiliacions al règim especial de treballadors autònoms

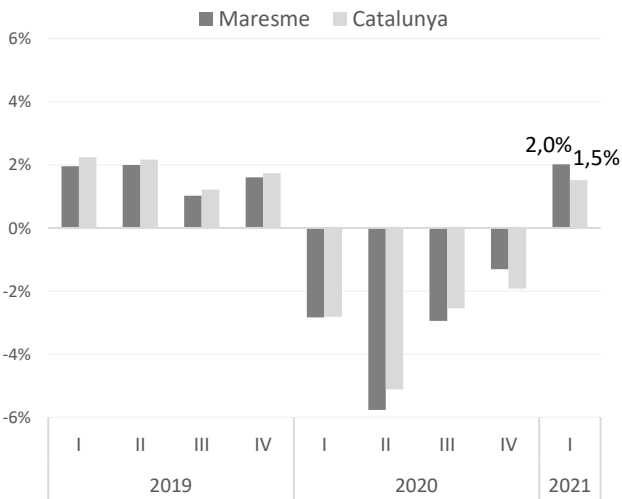
Afiliats a la Seguretat Social segons residència padronal de l'afiliat

Maresme - 31 de març 21

Maresme - 31 de març 21			període anterior		mateix període any anterior	
Afiliats	% sobre el total	Variació absoluta	Variació relativa	Variació absoluta	Variació relativa	
Per sexe:						
Home	96.543	52,8%	294 ●	0,3%	2.133 ●	2,3%
Dona	86.449	47,2%	-192 ●	-0,2%	1.485 ●	1,7%
Per edats:						
Menys de 30 anys	24.896	13,6%	-49 ●	-0,2%	905 ●	3,8%
De 30 a 44 anys	65.762	35,9%	-559 ●	-0,8%	-998 ●	-1,5%
De 45 a 54 anys	55.749	30,5%	321 ●	0,6%	1.855 ●	3,4%
De 55 anys i més	36.585	20,0%	389 ●	1,1%	1.856 ●	5,3%
Per nacionalitat						
Espanyola	164.206	89,7%	-140 ●	-0,1%	2.461 ●	1,5%
Estrangera	18.786	10,3%	242 ●	1,3%	1.157 ●	6,6%
Total	182.992	100,0%	102 ●	0,1%	3.618 ●	2,0%

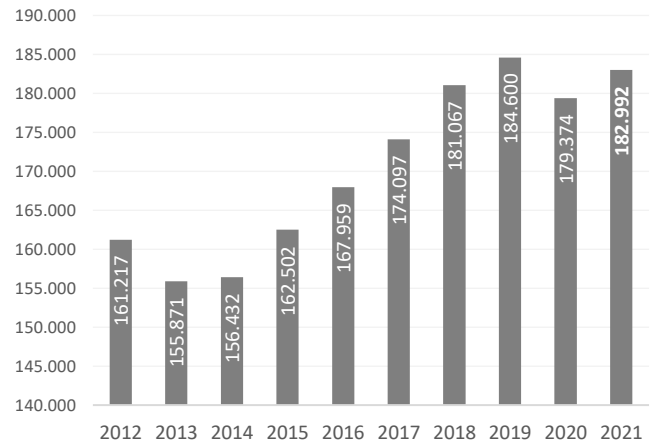
Font: Elaboració pròpia a partir de les dades d'Idescat

Total. Variació anual (%)



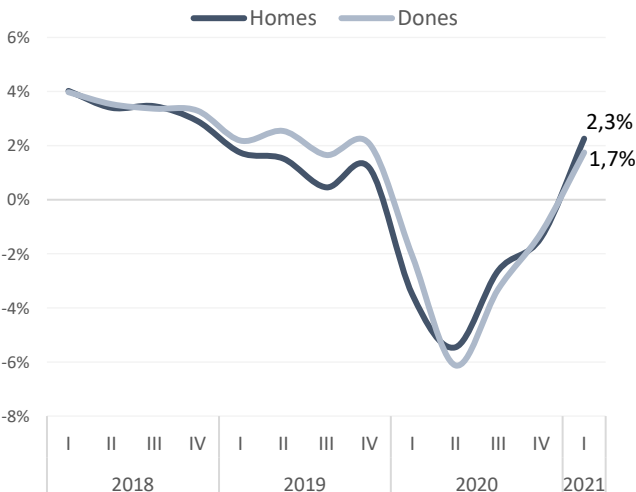
Total. Nombre

31 de Març. Maresme



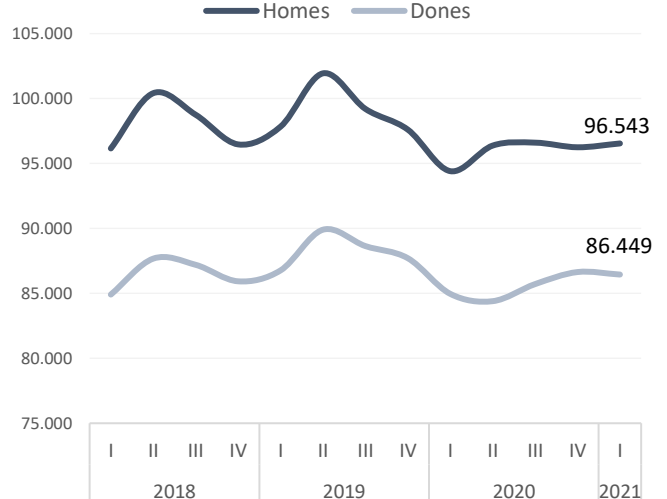
Sexe. Variació anual (%)

Maresme



Sexe. Nombre

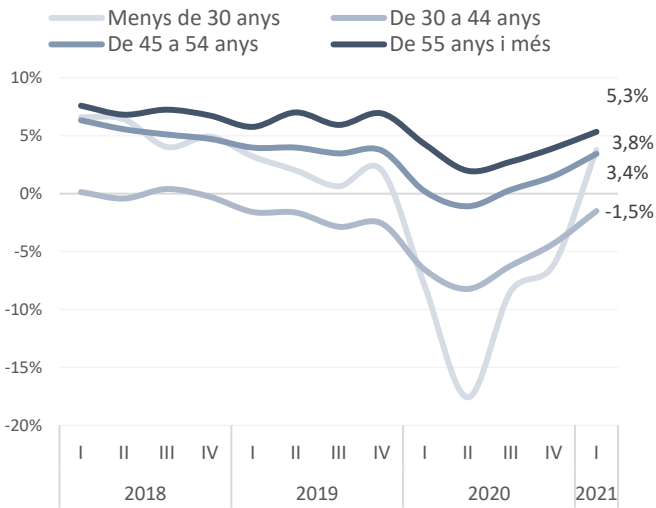
Maresme



Font: Idescat

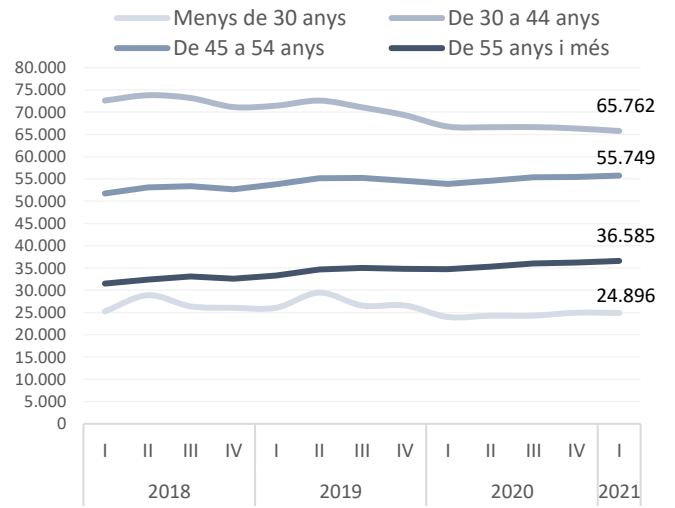
Afiliats a la Seguretat Social segons residència padronal de l'afiliat

Edat. Variació anual (%) Maresme

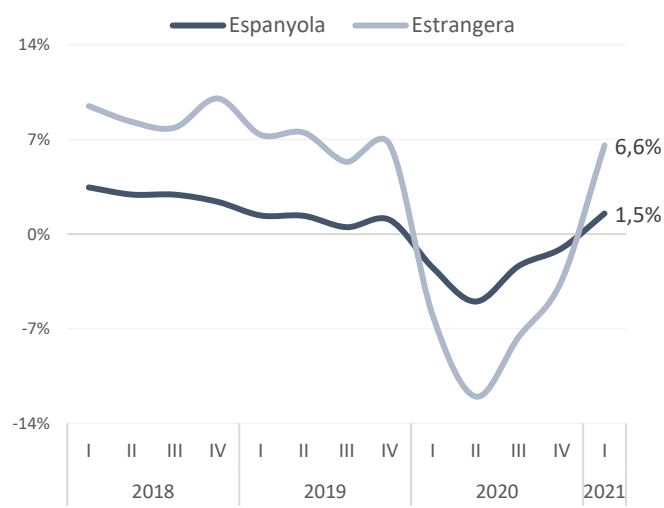


Font: Idescat

Edat. Nombre Maresme

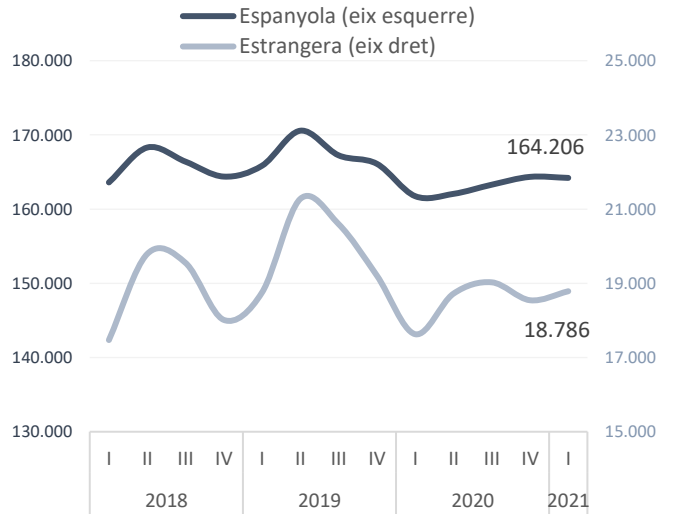


Nacionalitat. Variació anual (%) Maresme



Font: Idescat

Nacionalitat. Nombre Maresme



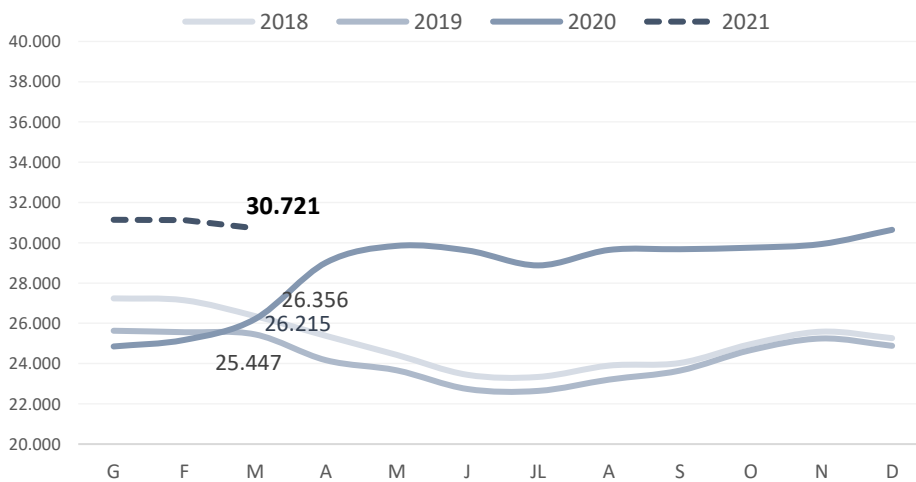
Atur registrat

Maresme - 31 de març 21

	Atur registrat	% s/ el total	mes anterior		mateix mes any anterior	
			Variació absoluta	Variació relativa	Variació absoluta	Variació relativa
Per sexe:						
Home	13.742	44,7%	-209	-1,5%	2.353	20,7%
Dona	16.979	55,3%	-193	-1,1%	2.153	14,5%
Per edats:						
Menys de 30 anys	4.493	14,6%	-206	-4,4%	872	24,1%
De 30 a 44 anys	9.328	30,4%	-186	-2,0%	1.464	18,6%
De 45 a 54 anys	7.955	25,9%	-14	-0,2%	1.288	19,3%
De 55 anys i més	8.945	29,1%	4	0,0%	882	10,9%
Per ocupació:						
Ocupacions militars	4	0,0%	0		1	33,3%
Directors i gerents	527	1,7%	-17	-3,1%	32	6,5%
Professionals científics i intel·lectuals	2.056	6,7%	-60	-2,8%	295	16,8%
Tècnics i professionals de suport	2.918	9,5%	-60	-2,0%	380	15,0%
Empleats oficina comptables i administratius	3.674	12,0%	-23	-0,6%	561	18,0%
Treballadors restauració, personals i venedors	7.651	24,9%	-130	-1,7%	1.329	21,0%
Treb. act. agrícoles, ramaderes i pesqueres	435	1,4%	0	0,0%	88	25,4%
Artesans, treballadors indústries i construcció	3.185	10,4%	-29	-0,9%	551	20,9%
Operadors instal·lacions i màquines, i muntadors	2.214	7,2%	6	0,3%	143	6,9%
Ocupacions elementals	8.057	26,2%	-89	-1,1%	1.126	16,2%
Total	30.721	100%	-402	-1,3%	4.506	17,2%

Font: Elaboració pròpia a partir de les dades de l'Observatori del Treball i Model Productiu de la Generalitat de Catalunya i Programa Hermes de la Diputació de Barcelona

Evolució mensual del nombre d'aturats registrats



Font: Observatori de Treball i Model Productiu de la Generalitat de Catalunya.

Atur registrat

Maresme - 31 de març 21

CCAE-09	Activitat Econòmica	Aturats registrats	% sobre el total	Mes anterior		Mateix mes any anterior	
				Variació absoluta	Variació relativa	Variació absoluta	Variació relativa
01	Agricultura, ramaderia i caça	568	1,85%	12	2,2%	131	30,0%
02	Silvicultura i explotació forestal	34	0,11%	-2	-5,6%	7	25,9%
03	Pesca i aqüicultura	11	0,04%	-3	-21,4%	0	0,0%
05	Antracita, hulla i lignit	0	0,00%	0		0	
06	Petrol i gas natural	0	0,00%	0		0	
07	Minerals metàl·lics	0	0,00%	0		0	
08	Minerals no metàl·lics ni energètics	7	0,02%	-1	-12,5%	1	16,7%
09	Suport a les indústries extractives	2	0,01%	0	0,0%	1	100,0%
10	Indústries de productes alimentaris	416	1,35%	-9	-2,1%	60	16,9%
11	Fabricació de begudes	21	0,07%	-5	-19,2%	-6	-22,2%
12	Indústries del tabac	0	0,00%	0		0	
13	Indústries tèxtils	721	2,35%	-22	-3,0%	-21	-2,8%
14	Confecció de peces de vestir	833	2,71%	9	1,1%	47	6,0%
15	Indústria del cuir i del calçat	11	0,04%	0	0,0%	0	0,0%
16	Indústries fusta i suro, exc. mobles	65	0,21%	3	4,8%	9	16,1%
17	Indústries del paper	52	0,17%	0	0,0%	17	48,6%
18	Arts gràfiques i suports enregistrats	156	0,51%	-6	-3,7%	8	5,4%
19	Coqueries i refinació del petroli	3	0,01%	0	0,0%	0	0,0%
20	Indústries químiques	136	0,44%	-2	-1,4%	16	13,3%
21	Productes farmacèutics	59	0,19%	-6	-9,2%	2	3,5%
22	Cautxú i plàstic	89	0,29%	-2	-2,2%	6	7,2%
23	Productes minerals no metàl·lics ncaa	60	0,20%	1	1,7%	15	33,3%
24	Metal·lúrgia	48	0,16%	-4	-7,7%	-4	-7,7%
25	Productes metàl·lics, exc. maquinària	281	0,91%	-5	-1,7%	65	30,1%
26	Productes informàtics i electrònics	27	0,09%	-3	-10,0%	-5	-15,6%
27	Materials i equips elèctrics	51	0,17%	1	2,0%	0	0,0%
28	Maquinària i equips ncaa	105	0,34%	-8	-7,1%	11	11,7%
29	Vehicles de motor, remolcs i semiremolcs	58	0,19%	1	1,8%	19	48,7%
30	Altres materials de transport	26	0,08%	-1	-3,7%	-9	-25,7%
31	Mobles	41	0,13%	2	5,1%	2	5,1%
32	Indústries manufactureres diverses	90	0,29%	-4	-4,3%	14	18,4%
33	Reparació i instal·lació de maquinària	78	0,25%	-9	-10,3%	21	36,8%
35	Energia elèctrica i gas	16	0,05%	-1	-5,9%	-2	-11,1%
36	Aigua	14	0,05%	1	7,7%	2	16,7%
37	Tractament d'aigües residuals	3	0,01%	0	0,0%	-1	-25,0%
38	Tractament de residus	162	0,53%	3	1,9%	-2	-1,2%
39	Gestió de residus	6	0,02%	1	20,0%	2	50,0%
41	Construcció d'immobles	1.056	3,44%	9	0,9%	169	19,1%
42	Construcció d'obres d'enginyeria civil	121	0,39%	4	3,4%	18	17,5%
43	Activitats especialitzades construcció	1.250	4,07%	-27	-2,1%	211	20,3%
45	Venda i reparació de vehicles motor	293	0,95%	6	2,1%	61	26,3%
46	Comerç engròs, exc. vehicles motor	1.567	5,10%	-15	-0,9%	231	17,3%
47	Comerç detall, exc. vehicles motor	3.157	10,28%	-71	-2,2%	453	16,8%
50	Transport marítim i per vies interiors	24	0,08%	-3	-11,1%	-2	-7,7%
51	Transport aeri	14	0,05%	0	0,0%	2	16,7%
52	Emmagatzematge i afins al transport	311	1,01%	-3	-1,0%	19	6,5%
53	Activitats postals i de correus	174	0,57%	12	7,4%	28	19,2%
55	Serveis d'allotjament	1.117	3,64%	-50	-4,3%	-91	-7,5%
56	Serveis de menjar i begudes	2.979	9,70%	-37	-1,2%	554	22,8%
58	Edició	70	0,23%	-6	-7,9%	14	25,0%
59	Cinema i vídeo; enregistrament de so	104	0,34%	-10	-8,8%	-29	-21,8%
60	Ràdio i televisió	8	0,03%	-1	-11,1%	-1	-11,1%
61	Telecomunicacions	63	0,21%	-4	-6,0%	11	21,2%
62	Serveis de tecnologies de la informació	202	0,66%	-10	-4,7%	26	14,8%
63	Serveis d'informació	56	0,18%	-3	-5,1%	22	64,7%
64	Mediació financera	72	0,23%	-4	-5,3%	-14	-16,3%
65	Assegurances i fons pensions	40	0,13%	0	0,0%	3	8,1%
66	Activitats auxiliars mediació financera	73	0,24%	-9	-11,0%	17	30,4%
68	Activitats immobiliàries	256	0,83%	-6	-2,3%	25	10,8%
69	Activitats jurídiques i de comptabilitat	242	0,79%	5	2,1%	44	22,2%
70	Seus centrals i consultoria empresarial	118	0,38%	-8	-6,3%	10	9,3%
71	Serveis tècnics arquitectura i enginyeria	137	0,45%	-2	-1,4%	20	17,1%
72	Recerca i desenvolupament	57	0,19%	3	5,6%	12	26,7%
73	Publicitat i estudis de mercat	208	0,68%	-9	-4,1%	18	9,5%
74	Activitats professionals i tècniques ncaa	385	1,25%	1	0,3%	51	15,3%
75	Activitats veterinàries	22	0,07%	0	0,0%	8	57,1%
77	Activitats de lloguer	143	0,47%	1	0,7%	-7	-4,7%
78	Activitats relacionades amb l'ocupació	1.776	5,78%	-63	-3,4%	240	15,6%
79	Agències viatges i operadors turístics	146	0,48%	1	0,7%	53	57,0%
80	Activitats de seguretat i investigació	134	0,44%	4	3,1%	34	34,0%
81	Serveis a edificis i de jardineria	1.485	4,83%	8	0,5%	224	17,8%
82	Activitats administratives d'oficina	686	2,23%	-9	-1,3%	118	20,8%
84	Adm. pública, Defensa i SS obligatòria	1.167	3,80%	-19	-1,6%	177	17,9%
85	Educació	628	2,04%	-17	-2,6%	79	14,4%
86	Activitats sanitàries	470	1,53%	0	0,0%	77	19,6%
87	Serveis socials amb allotjament	792	2,58%	-9	-1,1%	176	28,6%
88	Serveis socials sense allotjament	401	1,31%	-7	-1,7%	74	22,6%
90	Activitats artístiques i d'espectacles	181	0,59%	5	2,8%	49	37,1%
91	Biblioteques i museus	33	0,11%	1	3,1%	18	120,0%
92	Jocs d'atzar i apostes	47	0,15%	0	0,0%	15	46,9%
93	Activitats esportives i d'entreteniment	435	1,42%	-9	-2,0%	72	19,8%
94	Activitats associatives	153	0,50%	2	1,3%	21	15,9%
95	Reparació ordinadors i efectes personals	32	0,10%	0	0,0%	6	23,1%
96	Altres activitats de serveis personals	738	2,40%	-15	-2,0%	121	19,6%
97	Llars que ocupen personal domèstic	541	1,76%	-6	-1,1%	99	22,4%
98	Llars que prod. béns i serveis ús propi	3	0,01%	0	0,0%	0	0,0%
99	Organismes extraterritorials	9	0,03%	0	0,0%	-3	-25,0%
SA	Sense ocupació anterior	1.901	6,19%	31	1,7%	517	37,4%
Total		30.721	100%	-402	-1,3%	4.506	17,2%


Llistat d'empreses amb seu a la comarca segons ingressos d'explotació (informació del darrer any disponible)

Maresme

Nom	Darrer any disponible	Ingressos d'explotació (milers €)	Nombre de treballadors	Importador / Exportador	Imp (%)	Exp (%)	CP	Localitat	CCAE-09
BIOIBERICA SAU	31/12/2019	352.117	302	Importador / Exportador	74,00	74,00	08389	PALAFOLLS	2110
SERHS DISTRIBUCIO I LOGISTICA SL.	31/08/2018	169.406	678	No realitza act. exterior	n.d.	n.d.	08397	PINEDA DE MAR	4634
LABORATORIOS HARTMANN SA	31/12/2018	149.852	164	Importador	51,00	n.d.	08302	MATARO	2120
ALCON CUSI SAU	31/12/2019	90.063	417	Importador / Exportador	38	75,00	08320	EL MASNOU	2120
ESCORXADOR D'AUS TORRENT I FILLS SL	31/12/2018	71.879	159	Importador	1,00	n.d.	08302	MATARO	1012
ASPY PREVENCIÓ SLU	31/12/2019	70.484	422	No realitza act. exterior	n.d.	n.d.	08390	MONTGAT	7490
SOCIEDAD MERIDIONAL EJERCICIO DE TRANSPORTE SMET SA	31/12/2019	70.173	111	Importador / Exportador	n.d.	36	08302	MATARO	4941
CONSERVAS DANI SAU	31/05/2019	69.634	103	Importador / Exportador	56	4,00	08340	VILASSAR DE MAR	4638
AGC PHARMA CHEMICALS EUROPE S.L.	31/12/2018	64.599	289	Importador / Exportador	50,00	93	08380	MALGRAT DE MAR	2059
VELCRO EUROPE SA	31/12/2018	58.739	327	Exportador	n.d.	n.d.	08310	ARGENTONA	1724
HI'TEX 2008 SL	31/12/2019	54.231	65	Importador / Exportador	88,00	4,00	08360	CANET DE MAR	1413
PAUL HARTMANN IBERIA SA	31/12/2018	53.025	158	Importador / Exportador	35,00	7,00	08302	MATARO	2120
ALETEX 2008 SL	31/12/2019	52.285	74	Importador / Exportador	n.d.	4	08360	CANET DE MAR	1419
SERHS FOOD AREA SL	31/12/2019	52.220	868	Exportador	n.d.	n.d.	08397	PINEDA DE MAR	5621
VIÑALS SOLER SL	31/12/2019	51.999	82	Importador / Exportador	n.d.	n.d.	08310	ARGENTONA	4632
HALLOTEX SL	31/12/2018	49.155	104	Importador / Exportador	28,00	16,00	08304	MATARO	1413
BIJOU BRIGITTE MODISCHE ACCESSOIRES SL	31/12/2019	46.600	536	Importador	100,00	n.d.	08328	ALELLA	4719
MENADIONA SL	31/12/2018	43.909	145	Importador / Exportador	49,00	67,00	08389	PALAFOLLS	2014
LAND MOTORS SA	31/12/2019	42.247	76	Importador / Exportador	2,00	1,00	08349	CABRERA DE MAR	4511
PAUL HARTMANN SA	31/12/2018	40.925	139	Importador / Exportador	67,00	85,00	08302	MATARO	2120
FRIME 3 SL	31/12/2019	37.525	1	Importador / Exportador	n.d.	7,00	08358	ARENYS DE MUNT	4638
MEDIA MARKT MATARO VIDEO TV HIFI ELEKTRO COMPUTER FC	30/09/2018	36.371	96	No realitza act. exterior	n.d.	n.d.	08304	MATARO	4754
BEIERSDORF MANUFACTURING ARGENTONA SL	31/12/2019	36.347	154	Importador / Exportador	50,00	78	08310	ARGENTONA	2110
WECOLORS SL.	31/12/2018	35.883	58	Importador / Exportador	84	2	08339	VILASSAR DE DALT	2042
MAS STUDIO GLOBAL PRODUCTION SL	31/12/2018	35.485	n.d.	Importador / Exportador	15,00	n.d.	08340	VILASSAR DE MAR	1419
FEDERAL SIGNAL VAMA SA	31/12/2018	35.342	243	Importador / Exportador	35	68	08339	VILASSAR DE DALT	2790
TRANSFORMACIONES METALURGICAS SA	31/12/2019	34.864	110	Importador / Exportador	100,00	69,00	08350	ARENYS DE MAR	2431
INTEXTEIS BCN SL	31/12/2019	34.171	75	Importador / Exportador	69,00	n.d.	08397	PINEDA DE MAR	1413
CONSORCIO MAYORISTA SA	31/12/2019	32.183	119	No realitza act. exterior	n.d.	n.d.	08338	PREMIA DE DALT	4673
ABOCA ESPAÑA SAU	31/12/2018	31.759	76	Importador / Exportador	100,00	n.d.	08304	MATARO	4639
GUEST INCOMING SA	31/12/2017	30.997	35	No realitza act. exterior	n.d.	n.d.	08398	SANTA SUSANNA	7911
FUTURE COSMETICS SA	31/12/2018	29.471	43	Importador	97	n.d.	08329	TEIA	4645
AUTONET BALEARES SL.	31/12/2019	28.288	15	No realitza act. exterior	n.d.	n.d.	08328	ALELLA	4730
BONESANDMEATS TRADING SL.	31/12/2019	28.281	4	Importador / Exportador	17	99	08340	VILASSAR DE MAR	4632
HAPPY PUNT SL	31/12/2019	27.693	89	Importador / Exportador	87,00	46,00	08302	MATARO	1413
ACEITES MILLAS SA	31/12/2019	26.268	86	Importador / Exportador	4	6,00	08395	SANT POL DE MAR	4633
FIFTY FIFTY SA	31/12/2019	25.858	16	Importador / Exportador	n.d.	23	08397	PINEDA DE MAR	4641
SOCIEDAD ANONIMA ROBAMA	31/12/2019	25.807	66	Importador / Exportador	88	69	08389	PALAFOLLS	2012
MULTIVAC PACKAGING SYSTEMS ESPAÑA SL	31/12/2019	23.929	79	Exportador	n.d.	1,00	08302	MATARO	4669
CORMA S.C.C.L.	31/12/2016	23.486	57	Importador / Exportador	8,00	31,00	08338	PREMIA DE DALT	4622
PROFESSIONAL GROUP CONVERSIA SOCIEDAD LIMITADA UNIF	31/12/2019	23.321	321	No realitza act. exterior	n.d.	n.d.	08390	MONTGAT	8559
MARESCAR MOTOR SL	31/12/2019	23.158	28	No realitza act. exterior	n.d.	n.d.	08302	MATARO	4511
PRENDAS DEPORTIVAS ROGER'S SL	31/12/2018	22.305	42	Importador / Exportador	n.d.	11,00	08339	VILASSAR DE DALT	1419
TUPINAMBA SA	31/12/2019	22.217	65	Importador / Exportador	3,00	11,00	08360	CANET DE MAR	1083
VIALITAT I SERVEIS SL	31/12/2019	21.289	32	No realitza act. exterior	n.d.	n.d.	08302	MATARO	4121
OBJETIVO MODA DESIGNS SL	31/12/2018	21.153	36	Importador / Exportador	64	n.d.	08358	ARENYS DE MUNT	1391
ANNAPAU 2001 SL	31/12/2019	20.870	22	Importador	34	n.d.	08328	ALELLA	4638
JOSPER SAU	31/12/2019	20.191	54	Importador / Exportador	12,00	69,00	08397	PINEDA DE MAR	4669
DECOTEC PRINTING SA	31/12/2018	19.904	72	Importador / Exportador	45	20,00	08490	TORDERA	1812

Font: SABI

Nota: El SABI (Sistema d'Anàlisi de Balanços Ibèrics) és una eina web que dona informació sobre els balanços de més de 2,7 milions d'empreses nacionals, a partir de la base de dades d'Informa. No recull informació sobre les entitats financeres ni autònoms.

 TecnoCampus Mataró-Maresme
Av. Ernest Lluch, 32
Edifici TCM2, baixos
08302 Mataró

 maresme@cambrabcn.org

 **902 448 448** ext. 1036

www.cambrabcn.org