

Informe trimestral del teixit empresarial i mercat del treball

1r trimestre 2021



Barcelonès
Nord



Cambrà del Barcelonès Nord

Índex

	pàgina
Idees claus	3
Llocs de treball	4
Resum trimestral i evolució total afiliacions	4
Evolució de les afiliacions dels assalariats i autònoms	5
Afiliats	6
Resum trimestral i evolució total afiliats i per sexe	6
Evolució dels afiliats per grups d'edat i nacionalitat	7
Atur registrat	8
Resum mensual	8
Situació mensual per divisió d'activitat econòmica	9
Empreses	10
Llistat de les principals empreses segons ingressos	10

Nota: no s'han incorporat les dades corresponents als comptes de cotització (empreses) ni a les afiliacions a la Seguretat Social (llocs de treball) per sector econòmic, perquè l'Observatori de Treball i Model Productiu de la Generalitat de Catalunya les ha deixat d'actualitzar des del tercer trimestre del 2020. Quan aquestes dades tornin a estar disponibles, s'incorporaran de nou a aquest informe. El motiu pel qual no s'ha publicat l'informe territorial del quart trimestre de 2020 és precisament perquè s'esperava disposar d'aquestes dades, cosa que finalment no ha estat possible i, per aquest motiu, s'ha hagut de redissenyar el contingut de l'informe.

Barcelonès Nord. Informe trimestral del teixit empresarial i mercat del treball.

1t trimestre 2021.

Llocs de treball

- El nombre total de llocs de treball (afiliacions a la Seguretat Social segons seu de l'empresa al règim general i al règim especial de treballadors autònoms) a la comarca ha augmentat un 6,5% el 31 de març de 2021 respecte a un any enrere, fins als 85.771. Aquesta evolució positiva és més intensa a la registrada pel conjunt de Catalunya (+1,7%). Cal tenir en compte que aquesta evolució està influenciada per la disminució d'afiliacions que es va produir al març de 2020 com a conseqüència de l'aplicació de l'estat d'alarma (amb mesures de confinament domiciliari i restriccions de mobilitat) per contenir l'expansió del virus. Tanmateix, si es compara la xifra de llocs de treball de març de 2021 amb els nivells previs a la pandèmia, aquesta es troba lleugerament per sobre de la de finals del 2019 (0,1%) i la del març del 2019 (1,5%). Igualment, cal tenir present que aquestes dades no inclouen les persones que estan en ERTO i que continuen donats d'alta com a afiliats que cotitzen malgrat no estiguin laboralment actius.
- Segons el tipus de règim d'afiliació s'observa una evolució anual positiva el març de 2021 més intensa entre els assalariats (8,1%) que entre els autònoms (2,1%). Tanmateix, en comparació amb el període previ a la pandèmia (31 de desembre 2019), els assalariats han disminuït un 0,1%, mentre que els autònoms han augmentat un 0,6%.

Afiliats

- Si s'atén a la residència padronal de l'afiliat, en lloc de la seu de l'empresa, els afiliats han augmentat un 1,0% a la comarca respecte a un any enrere, fins a les 145.545 persones a finals de març de 2021. Per sexe, l'afiliació entre els homes ha crescut (1,8%) mentre que entre les dones s'ha mantingut (0,0%). Els afiliats registren un augment a tots els grans grups d'edat, a excepció de les persones compreses entre els 30 i 44 anys (-2,3%). Per nacionalitat, cal destacar el notable creixement relatiu d'afiliats entre les persones de nacionalitat estrangera, un 10,2% (-0,6% els espanyols). Respecte al mateix trimestre previ a la pandèmia (març 2019), el nombre d'afiliats ha augmentat només entre els majors de 44 anys. Si es comparen les afiliacions segons seu social i per residència padronal, el nombre és molt superior en el segon cas (un 70% més); el motiu de la diferència és que molts treballadors residents al Barcelonès Nord es traslladen a una comarca diferent per treballar.

Atur registrat

- Pel que fa a les xifres d'atur, el nombre d'aturats ha estat de 30.734 persones a 31 de març, un 20,8% més que el mateix mes del 2020 (amb efectes de l'estat d'alarma durant la segona quinzena). Aquesta xifra és la segona més elevada des del març 2016 (només superada per les xifres de febrer 2021). Per sexe, el creixement relatiu anual és més elevat entre els homes (23%) que entre les dones (19%). L'augment de l'atur per trams d'edat ha oscil·lat entre el 14% de les persones de 55 anys o més i el 23,5% de les persones de 30 a 44 anys. Per últim, per tipus d'ocupació, destaquen els creixements relatius de l'atur dels treballadors en restauració, personals i venedors (26%) i de les ocupacions elementals (23%).

Llocs de treball

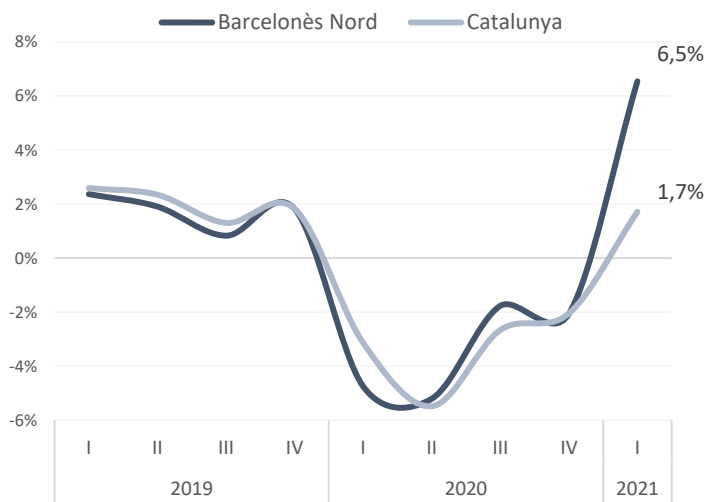
Afiliacions a la Seguretat Social segons ubicació de la seu de l'empresa

Barcelonès Nord - 31 de març 21

	Barcelonès Nord - 31 de març 21		període anterior		mateix període any anterior	
	Afiliacions	% sobre el total	Variació absoluta	Variació relativa	Variació absoluta	Variació relativa
Assalariats	64.483	75,2%	1.705	2,7%	4.828	8,1%
Autònoms	21.288	24,8%	123	0,6%	434	2,1%
Total	85.771	100,0%	1.828	2,2%	5.262	6,5%

Font: Elaboració pròpia a partir de les dades de l'Observatori del Treball i Model Productiu de la Generalitat de Catalunya i Seguretat Social

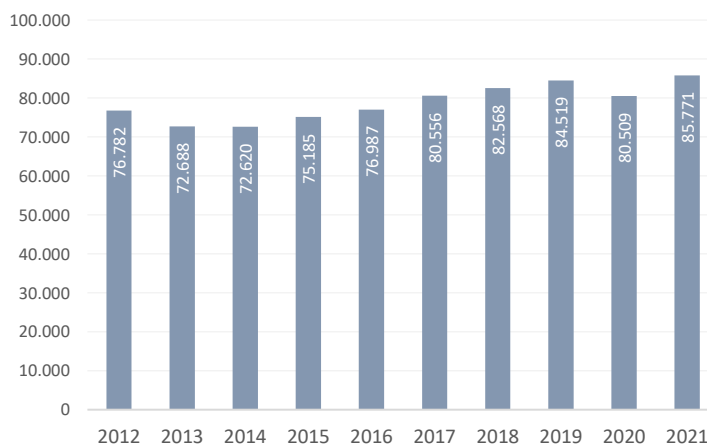
Total. Variació anual (%)



Font: Elaboració pròpia a partir de les dades de l'Observatori del Treball

i Model Productiu de la Generalitat de Catalunya i Seguretat Social

Total. Nombre 31 de Març. Barcelonès Nord



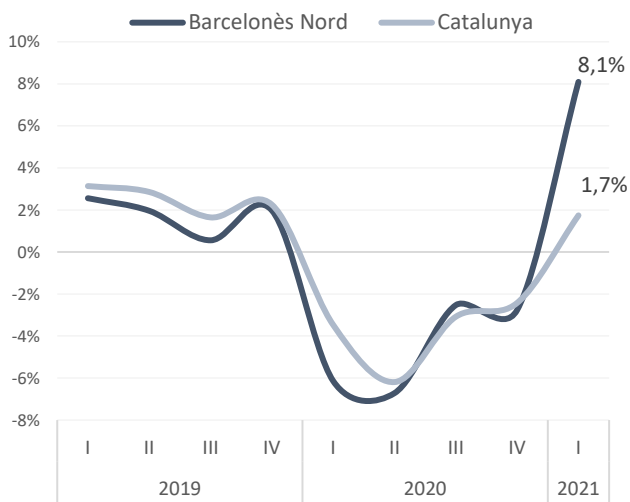
Font: Elaboració pròpia a partir de les dades de l'Observatori del Treball

i Model Productiu de la Generalitat de Catalunya i Seguretat Social

Llocs de treball

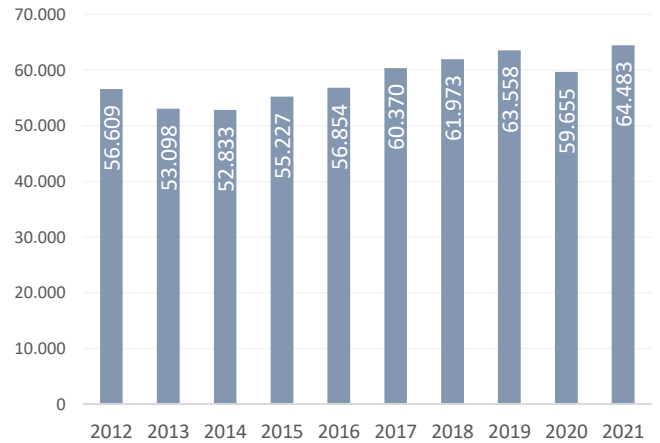
Afiliacions a la Seguretat Social segons ubicació de la seu de l'empresa

Assalariats. Variació anual (%)

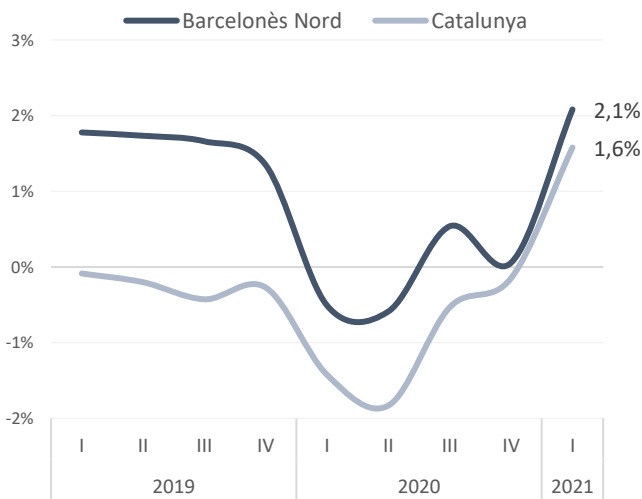


Font: Idescat

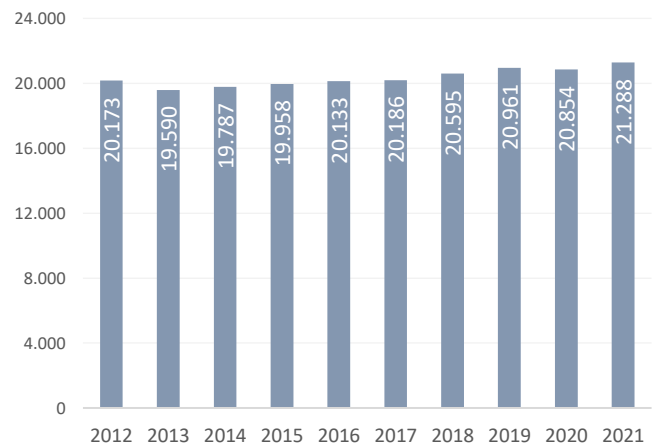
Assalariats. Nombre 31 de Març. Barcelonès Nord



Autònoms. Variació anual (%)



Autònoms. Nombre 31 de Març. Barcelonès Nord



Font: Elaboració pròpia a partir de les dades de l'Observatori del Treball i Model Productiu de la Generalitat de Catalunya i Seguretat Social

Nota: Assalariats: afiliacions al règim general i Autònoms: afiliacions al règim especial de treballadors autònoms

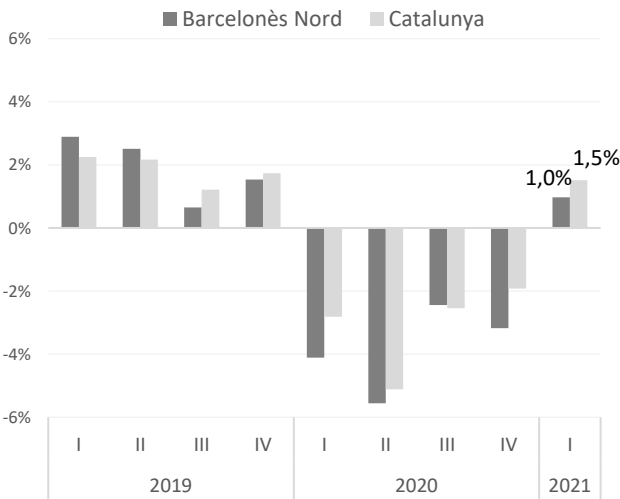
Afiliats a la Seguretat Social segons residència padronal de l'afiliat

Barcelonès Nord - 31 de març 21

	Afiliats	% sobre el total	període anterior		mateix període any anterior	
			Variació absoluta	Variació relativa	Variació absoluta	Variació relativa
Per sexe:						
Home	78.237	53,8%	-369	-0,5%	1.409	1,8%
Dona	67.308	46,2%	-669	-1,0%	-16	0,0%
Per edats:						
Menys de 30 anys	22.555	15,5%	-511	-2,2%	90	0,4%
De 30 a 44 anys	55.231	37,9%	-761	-1,4%	-1.315	-2,3%
De 45 a 54 anys	42.445	29,2%	136	0,3%	1.684	4,1%
De 55 anys i més	25.314	17,4%	98	0,4%	934	3,8%
Per nacionalitat						
Espanyola	122.330	84,0%	-1.308	-1,1%	-752	-0,6%
Estrangera	23.215	16,0%	270	1,2%	2.145	10,2%
Total	145.545	100,0%	-1.038	-0,7%	1.393	1,0%

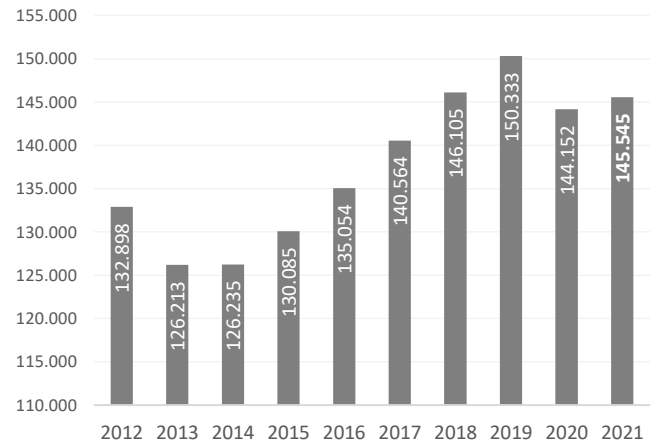
Font: Elaboració pròpia a partir de les dades d'Idescat

Total. Variació anual (%)



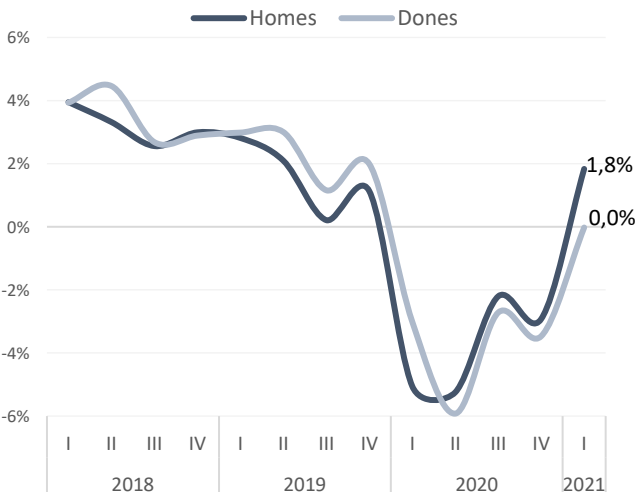
Total. Nombre

31 de Març. Barcelonès Nord



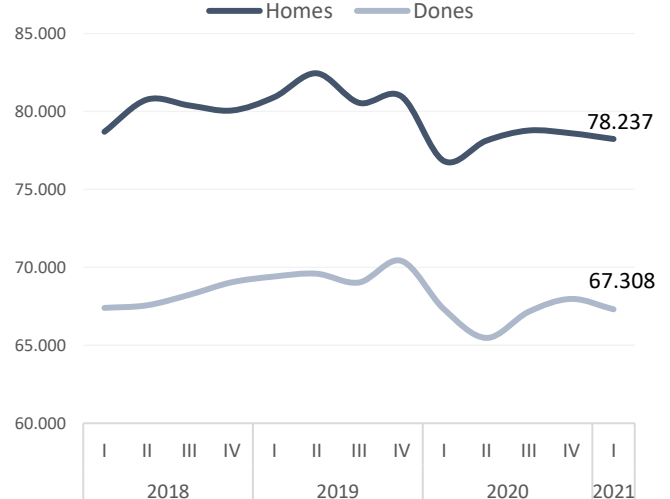
Sexe. Variació anual (%)

Barcelonès Nord



Sexe. Nombre

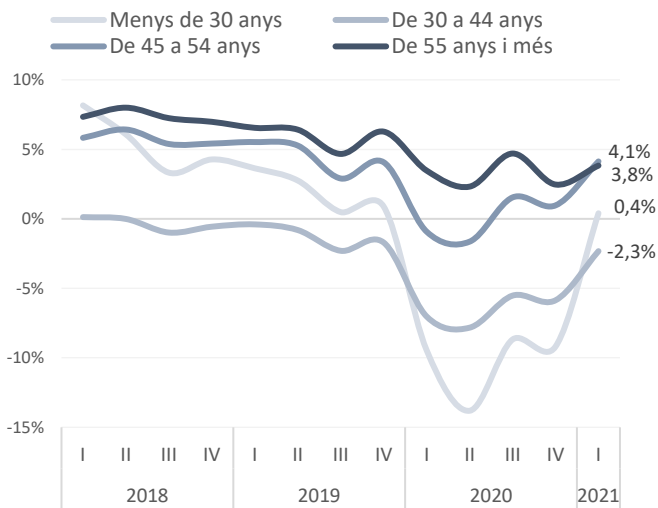
Barcelonès Nord



Font: Idescat

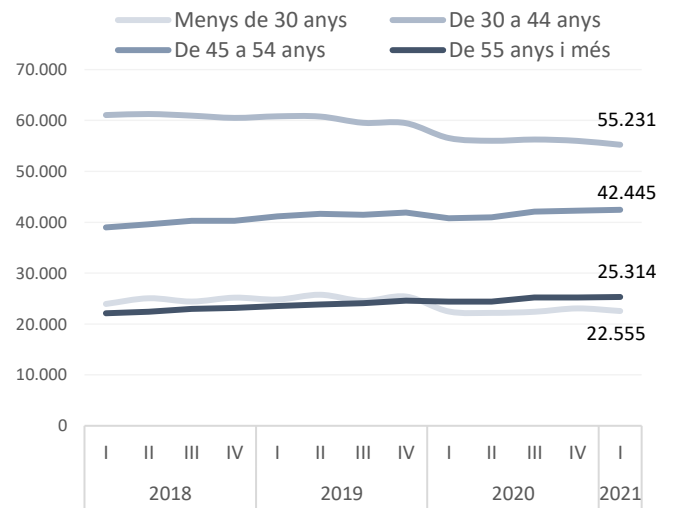
Afiliats a la Seguretat Social segons residència padronal de l'afiliat

Edat. Variació anual (%) Barcelonès Nord



Font: Idescat

Edat. Nombre Barcelonès Nord

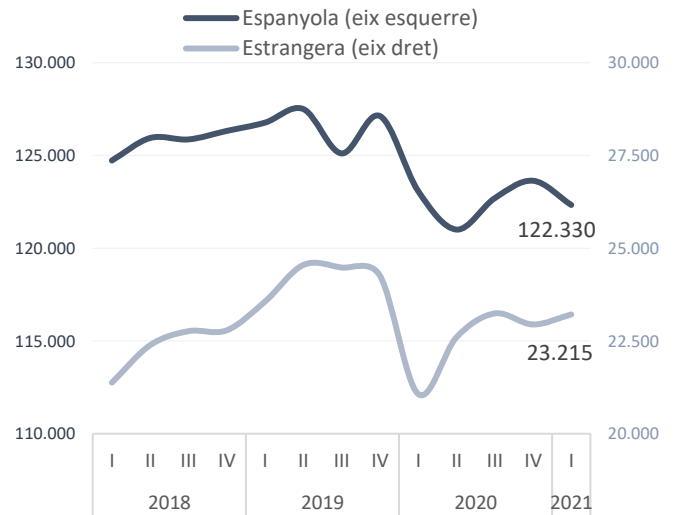


Nacionalitat. Variació anual (%) Barcelonès Nord



Font: Idescat

Nacionalitat. Nombre Barcelonès Nord



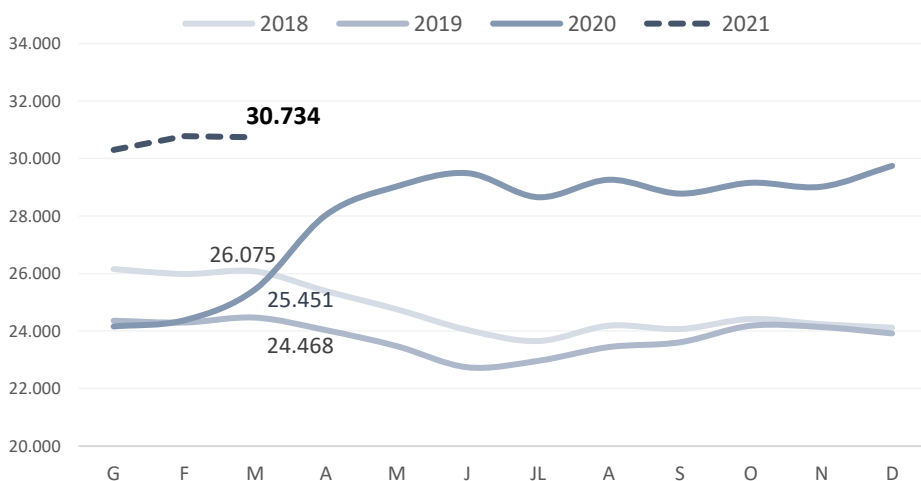
Atur registrat

Barcelonès Nord - 31 de març 21

	Atur registrat	% s/ el total	mes anterior		mateix mes any anterior	
			Variació absoluta	Variació relativa	Variació absoluta	Variació relativa
Per sexe:						
Home	13.979	45,5%	-64	-0,5%	2.659	23,5%
Dona	16.755	54,5%	21	0,1%	2.624	18,6%
Per edats:						
Menys de 30 anys	5.266	17,1%	-164	-3,0%	945	21,9%
De 30 a 44 anys	10.043	32,7%	1	0,0%	1.914	23,5%
De 45 a 54 anys	7.808	25,4%	27	0,3%	1.470	23,2%
De 55 anys i més	7.617	24,8%	93	1,2%	954	14,3%
Per ocupació:						
Ocupacions militars	5	0,0%	1	25,0%	2	66,7%
Directors i gerents	181	0,6%	-8	-4,2%	10	5,8%
Professionals científics i intel·lectuals	1.053	3,4%	-16	-1,5%	123	13,2%
Tècnics i professionals de suport	1.961	6,4%	-47	-2,3%	286	17,1%
Empleats oficina comptables i administratius	2.679	8,7%	-10	-0,4%	358	15,4%
Treballadors restauració, personals i venedors	8.058	26,2%	-21	-0,3%	1.650	25,7%
Treb. act. agrícoles, ramaderes i pesqueres	272	0,9%	9	3,4%	42	18,3%
Artesans, treballadors indústries i construcció	3.588	11,7%	-29	-0,8%	522	17,0%
Operadors instal·lacions i màquines, i muntadors	1.674	5,4%	20	1,2%	215	14,7%
Ocupacions elementals	11.263	36,6%	58	0,5%	2.075	22,6%
Total	30.734	100%	-43	-0,1%	5.283	20,8%

Font: Elaboració pròpia a partir de les dades de l'Observatori del Treball i Model Productiu de la Generalitat de Catalunya i Programa Hermes de la Diputació de Barcelona

Evolució mensual del nombre d'aturats registrats



Font: Observatori de Treball i Model Productiu de la Generalitat de Catalunya.

Atur registrat

Barcelonès Nord - 31 de març 21

CCAE-09	Activitat Econòmica	Aturats registrats	% sobre el total	Mes anterior		Mateix mes any anterior	
				Variació absoluta	Variació relativa	Variació absoluta	Variació relativa
01	Agricultura, ramaderia i caça	123	0,40%	-10	-7,5%	40	48,2%
02	Silvicultura i explotació forestal	8	0,03%	0	0,0%	-1	-11,1%
03	Pesca i aquicultura	3	0,01%	0	0,0%	-2	-40,0%
05	Antracita, hulla i lignit	3	0,01%	0	0,0%	0	0,0%
06	Petrol i gas natural	1	0,00%	0	0,0%	0	0,0%
07	Minerals metàl·lics	1	0,00%	0	0,0%	0	0,0%
08	Minerals no metàl·lics ni energètics	1	0,00%	0	0,0%	-3	-75,0%
09	Suport a les indústries extractives	2	0,01%	0	0,0%	1	100,0%
10	Indústries de productes alimentaris	342	1,11%	1	0,3%	66	23,9%
11	Fabricació de begudes	8	0,03%	0	0,0%	-6	-42,9%
12	Indústries del tabac	4	0,01%	0	0,0%	1	33,3%
13	Indústries tèxtils	176	0,57%	2	1,1%	-2	-1,1%
14	Confecció de peces de vestir	373	1,21%	5	1,4%	59	18,8%
15	Indústria del cuir i del calçat	14	0,05%	0	0,0%	-5	-26,3%
16	Indústries fusta i surò, exc. mobles	48	0,16%	-1	-2,0%	7	17,1%
17	Indústries del paper	31	0,10%	0	0,0%	2	6,9%
18	Arts gràfiques i suports enregistrats	211	0,69%	5	2,4%	46	27,9%
19	Coqueries i refinació del petroli	0	0,00%	0		0	
20	Indústries químiques	107	0,35%	-1	-0,9%	-16	-13,0%
21	Productes farmacèutics	37	0,12%	-2	-5,1%	9	32,1%
22	Cautxú i plàstic	117	0,38%	0	0,0%	9	8,3%
23	Productes minerals no metàl·lics ncaa	60	0,20%	2	3,4%	0	0,0%
24	Metal·lúrgia	61	0,20%	-8	-11,6%	0	0,0%
25	Productes metàl·lics, exc. maquinària	305	0,99%	5	1,7%	21	7,4%
26	Productes informàtics i electrònics	33	0,11%	-1	-2,9%	2	6,5%
27	Materials i equips elèctrics	53	0,17%	-4	-7,0%	0	0,0%
28	Maquinària i equips ncaa	84	0,27%	2	2,4%	10	13,5%
29	Vehícules de motor, remolcs i semiremolcs	92	0,30%	6	7,0%	5	5,7%
30	Altres materials de transport	9	0,03%	2	28,6%	-2	-18,2%
31	Mobles	57	0,19%	5	9,6%	8	16,3%
32	Indústries manufactureres diverses	68	0,22%	0	0,0%	0	0,0%
33	Reparació i instal·lació de maquinària	75	0,24%	-5	-6,3%	2	2,7%
35	Energia elèctrica i gas	18	0,06%	2	12,5%	4	28,6%
36	Aigua	9	0,03%	1	12,5%	6	200,0%
37	Tractament d'aigües residuals	2	0,01%	0	0,0%	1	100,0%
38	Tractament de residus	346	1,13%	1	0,3%	43	14,2%
39	Gestió de residus	5	0,02%	0	0,0%	2	66,7%
41	Construcció d'immobles	1.137	3,70%	-14	-1,2%	231	25,5%
42	Construcció d'obres d'enginyeria civil	151	0,49%	0	0,0%	26	20,8%
43	Activitats especialitzades construcció	1.659	5,40%	-33	-2,0%	207	14,3%
45	Venda i reparació de vehicles motor	249	0,81%	-6	-2,4%	61	32,4%
46	Comerç engròs, exc. vehicles motor	1.147	3,73%	-2	-0,2%	271	30,9%
49	Transport terrestre i per canonades	587	1,91%	-4	-0,7%	160	37,5%
50	Transport marítim i per vies interiors	8	0,03%	-1	-11,1%	-6	-42,9%
51	Transport aeri	29	0,09%	-4	-12,1%	2	7,4%
52	Emmagatzematge i afins al transport	251	0,82%	-10	-3,8%	44	21,3%
53	Activitats postals i de correus	200	0,65%	27	15,6%	26	14,9%
55	Serveis d'allotjament	477	1,55%	-12	-2,5%	55	13,0%
56	Serveis de menjar i begudes	2.464	8,02%	-44	-1,8%	474	23,8%
58	Edició	44	0,14%	-2	-4,3%	11	33,3%
59	Cinema i vídeo; enregistrament de so	66	0,21%	-3	-4,3%	-16	-19,5%
60	Ràdio i televisió	5	0,02%	0	0,0%	0	0,0%
61	Telecomunicacions	69	0,22%	-1	-1,4%	9	15,0%
62	Serveis de tecnologies de la informació	135	0,44%	-9	-6,3%	3	2,3%
63	Serveis d'informació	68	0,22%	8	13,3%	13	23,6%
64	Mediació financera	41	0,13%	-4	-8,9%	6	17,1%
65	Assegurances i fons pensions	22	0,07%	0	0,0%	4	22,2%
66	Activitats auxiliars mediació financera	71	0,23%	-1	-1,4%	15	26,8%
68	Activitats immobiliàries	201	0,65%	6	3,1%	44	28,0%
69	Activitats jurídiques i de comptabilitat	186	0,61%	-4	-2,1%	24	14,8%
70	Seus centrals i consultoria empresarial	100	0,33%	-2	-2,0%	28	38,9%
71	Serveis tècnics arquitectura i enginyeria	105	0,34%	-13	-11,0%	22	26,5%
72	Recerca i desenvolupament	25	0,08%	2	8,7%	1	4,2%
73	Publicitat i estudis de mercat	213	0,69%	8	3,9%	29	15,8%
74	Activitats professionals i tècniques ncaa	470	1,53%	-8	-1,7%	40	9,3%
75	Activitats veterinàries	8	0,03%	1	14,3%	3	60,0%
77	Activitats de lloguer	136	0,44%	-6	-4,2%	26	23,6%
78	Activitats relacionades amb l'ocupació	1.890	6,15%	-32	-1,7%	295	18,5%
79	Agències viatges i operadors turístics	74	0,24%	2	2,8%	19	34,5%
80	Activitats de seguretat i investigació	102	0,33%	3	3,0%	26	34,2%
81	Serveis a edificis i de jardineria	2.733	8,89%	32	1,2%	476	21,1%
82	Activitats administratives d'oficina	868	2,82%	-14	-1,6%	182	26,5%
84	Adm. pública, Defensa i SS obligatòria	1.686	5,49%	75	4,7%	222	15,2%
85	Educació	427	1,39%	-17	-3,8%	60	16,3%
86	Activitats sanitàries	370	1,20%	-4	-1,1%	29	8,5%
87	Serveis socials amb allotjament	572	1,86%	-12	-2,1%	182	46,7%
88	Serveis socials sense allotjament	520	1,69%	5	1,0%	93	21,8%
90	Activitats artístiques i d'espectacles	119	0,39%	-7	-5,6%	26	28,0%
91	Biblioteques i museus	21	0,07%	-1	-4,5%	4	23,5%
92	Jocs d'atzar i apostes	38	0,12%	-1	-2,6%	0	0,0%
93	Activitats esportives i d'entreteniment	270	0,88%	7	2,7%	46	20,5%
94	Activitats associatives	166	0,54%	-1	-0,6%	13	8,5%
95	Reparació ordinadors i efectes personals	46	0,15%	0	0,0%	10	27,8%
96	Altres activitats de serveis personals	720	2,34%	18	2,6%	144	25,0%
97	Llars que ocupen personal domèstic	635	2,07%	3	0,5%	168	36,0%
98	Llars que prod. béns i serveis ús propi	5	0,02%	1	25,0%	2	66,7%
99	Organismes extraterritorials	3	0,01%	1	50,0%	0	0,0%
SA	Sense ocupació anterior	2.758	8,97%	51	1,9%	583	26,8%
Total		30.734	100%	-43	-0,1%	5.283	20,8%


Llistat d'empreses amb seu a la comarca segons ingressos d'explotació (informació del darrer any disponible)

Barcelonès Nord

Nom	Darrer any disponible	Ingressos d'explotació (milers €)	Nombre de treballadors	Importador / Exportador	Imp (%)	Exp (%)	CP	Localitat	CCAE-09
AUDAX RENOVABLES S.A.	31/12/2019	418.126	237	Importador / Exportador	19,00	19,00	08911	BADALONA	3519
LABORATORIOS MENARINI SA	31/12/2019	218.851	526	Importador / Exportador	74	13,00	08918	BADALONA	2120
GIRO GH SA	31/12/2019	113.018	408	Importador / Exportador	16,00	57,00	08911	BADALONA	1396
WHIRLPOOL ELECTRODOMESTICOS SA.	31/12/2018	98.001	57	Importador / Exportador	100	2,00	08917	BADALONA	4643
SERTRANS CATALUNYA SA	31/12/2019	97.780	126	Importador / Exportador	40,00	64,00	08930	SANT ADRIA DE BESOS	4941
WHIRLPOOL IBERIA SUCURSAL EN ESPAÑA DE WHIRLPOOL EUROPE SL	31/12/2000	95.499	67	No realitza act. exterior	n.d.	n.d.	08917	BADALONA	4643
TRACTAMENT I SELECCIO DE RESIDUS SA	31/12/2019	92.707	122	No realitza act. exterior	n.d.	n.d.	08930	SANT ADRIA DE BESOS	3821
BADALONA SERVEIS ASSISTENCIALS SA	31/12/2018	78.023	1.115	No realitza act. exterior	n.d.	n.d.	08911	BADALONA	8610
ARITEX CADING SA	31/12/2018	67.727	154	Exportador	n.d.	64	08918	BADALONA	7112
A. MENARINI LATIN AMERICA SL.	31/12/2019	64.070	92	Importador / Exportador	24	n.d.	08918	BADALONA	4646
TRANSPORTES URBANOS Y SERVICIOS GENERALES SAL	31/12/2017	63.983	845	Importador	n.d.	n.d.	08916	BADALONA	4931
GRUPO CACAOLAT SL.	31/12/2019	59.879	202	Importador / Exportador	6,00	n.d.	08924	SANTA COLOMA DE GRAMENET	1054
AUTOMOCIO BADALONA CRC 3 SL	31/12/2019	59.745	102	No realitza act. exterior	n.d.	n.d.	08915	BADALONA	4511
MENARINI DIAGNOSTICOS SA	31/12/2019	50.993	148	Importador / Exportador	n.d.	15,00	08918	BADALONA	4646
ACTIBIOS DISTRIBUCIONS SL	31/12/2017	50.017	87	No realitza act. exterior	n.d.	n.d.	08918	BADALONA	4646
VIROSPACK SL	31/12/2019	44.928	326	Importador / Exportador	57,00	96,00	08918	BADALONA	2229
DIALYPA SL	31/12/2019	43.290	680	No realitza act. exterior	n.d.	n.d.	08930	SANT ADRIA DE BESOS	4724
OBRES I CONTRACTES PENTA SA	31/12/2019	40.361	62	No realitza act. exterior	n.d.	n.d.	08917	BADALONA	4121
ALUCAN ENTEC SA	31/12/2019	38.284	92	Importador / Exportador	86,00	90,00	08918	BADALONA	2592
HONEYWELL LIFE SAFETY IBERIA SL	31/12/2019	35.247	56	Importador / Exportador	87,00	11,00	08911	BADALONA	4690
PRODUCTOS QUIMICOS GONMISOL SA	31/12/2018	32.566	11	Importador / Exportador	n.d.	85,00	08930	SANT ADRIA DE BESOS	4646
SERVEIS GENERALS DE MOBILITAT I TRANSPORT SL	31/12/2018	30.441	149	No realitza act. exterior	n.d.	n.d.	08912	BADALONA	4931
ALBERCH SA	31/12/2018	30.299	116	Importador	22,00	n.d.	08911	BADALONA	4673
NOVOTECNO SA	31/12/2018	29.339	80	Importador	17	n.d.	08911	BADALONA	1812
BCN FARMA DISTRIBUCION Y ALMACENAJE DE MEDICAMENTOS SL	31/12/2019	28.279	21	Importador / Exportador	22,00	25,00	08918	BADALONA	4646
IBERBARNA PAPEL SA	31/12/2019	25.926	1	No realitza act. exterior	n.d.	n.d.	08911	BADALONA	4676
SERVIHOGAR GESTION 24 HORAS SL	31/12/2019	25.874	273	No realitza act. exterior	n.d.	n.d.	08917	BADALONA	6512
GUIDOTTI FARMA SL	31/12/2019	25.761	107	Importador	29,00	n.d.	08918	BADALONA	2120
VICORQUIMIA SA	31/12/2019	24.690	19	Importador / Exportador	98,00	4,00	08917	BADALONA	4639
VOESTALPINE HIGH PERFORMANCE METALS IBERICA S.A.U.	31/03/2019	24.584	39	Importador / Exportador	n.d.	1,00	08918	BADALONA	4672
ILUCRI SL	31/12/2019	22.997	2	No realitza act. exterior	n.d.	n.d.	08916	BADALONA	4110
SUMINISTROS HOSPITALARIOS SA	31/12/2018	22.605	48	Importador / Exportador	69	2,00	08918	BADALONA	4646
OLIVER Y BATLLE SA	31/12/2019	22.102	99	Importador / Exportador	3	75	08911	BADALONA	2899
ALANTA SA	31/12/2019	21.012	78	Importador	n.d.	n.d.	08924	SANTA COLOMA DE GRAMENET	4673
SOCOMEK IBERICA SA	31/12/2019	19.466	61	Importador / Exportador	88,00	34,00	08915	BADALONA	4652
ENRIQUE TOMAS SL	31/12/2018	19.446	95	No realitza act. exterior	n.d.	n.d.	08917	BADALONA	4722
TALLERES PENA SL	31/12/2019	19.333	147	Importador / Exportador	76,00	69	08918	BADALONA	2211
COLOMAFRUITS SL	31/12/2019	18.312	118	No realitza act. exterior	n.d.	n.d.	08917	BADALONA	4631
KITZ CORPORATION OF EUROPE SA	31/12/2018	18.208	69	Importador / Exportador	71,00	n.d.	08930	SANT ADRIA DE BESOS	2814
BEGUDES CATALUNYA NORD BCN SERVEIS SA	31/12/2019	16.578	23	No realitza act. exterior	n.d.	n.d.	08917	BADALONA	4634
COMERCIAL DE BEBIDAS VIDICO SL	31/12/2018	16.318	44	No realitza act. exterior	n.d.	n.d.	08930	SANT ADRIA DE BESOS	4634
CONTRATOS Y DISEÑOS INDUSTRIALES SA	31/12/2018	15.831	148	Importador	23,00	n.d.	08918	BADALONA	4399
RIO MARKETING SL	31/12/2018	15.826	15	Importador / Exportador	1,00	7,00	08917	BADALONA	4634
VIVO ENERGIA FUTURA SA.	31/12/2018	15.674	3	No realitza act. exterior	n.d.	n.d.	08913	BADALONA	3514
PROCON SYSTEMS SA	31/12/2019	15.656	66	Importador / Exportador	32,00	64,00	08918	BADALONA	4321
MOLINER DOMINGUEZ Y CIA SAU	31/12/2019	15.421	1	No realitza act. exterior	n.d.	n.d.	08911	BADALONA	4676
YM SPAIN SERVIDOOL SL.	31/12/2019	15.304	3	No realitza act. exterior	n.d.	n.d.	08912	BADALONA	4617
ECOPARC DEL MEDITERRANI SA	31/12/2018	14.436	100	No realitza act. exterior	n.d.	n.d.	08930	SANT ADRIA DE BESOS	4677
ONDALIBRE TELEFONIA SL	31/12/2018	14.092	81	No realitza act. exterior	n.d.	n.d.	08915	BADALONA	4742

Font: SABI

Nota: El SABI (Sistema d'Anàlisi de Balanços Ibèrics) és una eina web que dona informació sobre els balanços de més de 2,7 milions d'empreses nacionals, a partir de la base de dades d'Informa. No recull informació sobre les entitats financeres ni autònoms.

 Edifici BCIN
Polígon Les Guixeres, s/n
08915 Badalona

 barcelonesnord@cambrabcn.org

 **902 448 448** ext. 1031

www.cambrabcn.org

