

**CAMBRA OFICIAL DE COMERÇ, INDÚSTRIA,  
SERVEIS I NAVEGACIÓ DE BARCELONA**

Informe d'auditoria independent,  
Comptes anuals al 31 de desembre de 2015 i  
Informe de gestió del exercici 2015



## INFORME D'AUDITORIA INDEPENDENT DE COMPTES ANUALS

Al Ple de la Cambra Oficial de Comerç, Indústria, Serveis i Navegació de Barcelona,

### **Informe sobre els comptes anuals**

Hem auditat els comptes anuals adjunts de la Cambra Oficial de Comerç, Indústria, Serveis i Navegació de Barcelona, que comprenen el balanç a 31 de desembre de 2015, el compte de pèrdues i guanys, l'estat de canvis en el patrimoni net, l'estat de fluxos d'efectiu i la memòria i la liquidació del pressupost corresponents a l'exercici finalitzat en aquesta data.

#### *Responsabilitat del Comitè Executiu de la Cambra en relació amb els comptes anuals*

El Comitè Executiu és responsable de formular els comptes anuals adjunts, de forma que expressin la imatge fidel del patrimoni, de la situació financera i dels resultats de la Cambra Oficial de Comerç, Indústria, Serveis i Navegació de Barcelona, de conformitat amb el marc normatiu d'informació financera aplicable a l'entitat a Espanya, que s'identifica en la nota 2.1 de la memòria adjunta, i del control intern que consideri necessari per a permetre la preparació de comptes anuals lliures d'incorrecció material deguda a frau o error.

#### *Responsabilitat de l'auditor*

La nostra responsabilitat és expressar una opinió sobre els comptes anuals adjunts basada en la nostra auditoria. Hem dut a terme la nostra auditoria de conformitat amb la normativa reguladora de l'auditoria de comptes vigent a Espanya. Aquesta normativa exigeix que complim els requeriments d'ètica, així com que planifiquem i executem l'auditoria a la fi d'obtenir una seguretat raonable que els comptes anuals estan lliures d'incorreccions materials.

Una auditoria requereix l'aplicació de procediments per a obtenir evidència d'auditoria sobre els imports i la informació revelada en els comptes anuals. Els procediments seleccionats depenen del judici de l'auditor, inclosa la valoració dels riscos d'incorrecció material en els comptes anuals, deguda a frau o error. En efectuar aquestes valoracions del risc, l'auditor té en compte el control intern rellevant per a la formulació per part de l'entitat dels comptes anuals, a fi de dissenyar els procediments d'auditoria que siguin adequats en funció de les circumstàncies, i no amb la finalitat d'expressar una opinió sobre l'eficàcia del control intern de l'entitat. Una auditoria també inclou l'avaluació de l'adequació de les polítiques comptables aplicades i de la raonabilitat de les estimacions comptables realitzades per la direcció, així com l'avaluació de la presentació dels comptes anuals presos en el seu conjunt.

Considerem que l'evidència d'auditoria que hem obtingut proporciona una base suficient i adequada per a la nostra opinió d'auditoria.

### Opinió

Segons la nostra opinió, els comptes anuals adjunts expressen, en tots els aspectes significatius, la imatge fidel del patrimoni i de la situació financera de la Cambra Oficial de Comerç, Indústria, Serveis i Navegació de Barcelona a 31 de desembre de 2015, així com dels seus resultats i fluxos d'efectiu i de la liquidació pressupuestaria corresponents a l'exercici anual finalitzat en aquesta data, de conformitat amb el marc normatiu d'informació financera que resulta d'aplicació i, en particular, amb els principis i criteris comptables que hi estiguin continguts.

### Altres qüestions

Els comptes anuals de la Cambra Oficial de Comerç, Indústria, Serveis i Navegació de Barcelona corresponents a l'exercici acabat a 31 desembre 2014 van ser auditats per un altre auditor que va expressar una opinió favorable sobre els comptes anuals el 17 de març del 2015.

### Informació sobre altres requeriments legals i reglamentaris

En compliment amb el que estableix l'apartat 3 a) de l'article 44 de la Llei 14/2002 de les cambres oficials de comerç, indústria i navegació de Catalunya i del Consell General de les Cambres així com pel que s'indica a l'article 3 de l'Ordre del 15 de desembre de 2000 del Departament d'Indústria, Comerç i Turisme de la Generalitat de Catalunya, per la qual s'aproven les normes de gestió econòmica i financera per a les cambres oficials de Comerç, Indústria i Navegació de Catalunya, i tal i com s'informa a les notes 18 i 14.3 de la memòria adjunta, l'entitat compleix amb els requisits establerts als articles 45.3 i 46 de la referida Llei.

Així mateix, en compliment amb el que s'estableix a l'apartat 3 b) de l'article 44 de la referida Llei i l'article 3 de la referida Ordre, l'entitat ha complert amb la recomanació efectuada per l'organisme tutelar inclosa en la resolució de 10 d'abril de 2015 emesa per la Secretària General del departament d'Empresa i Ocupació de la Generalitat de Catalunya en relació a la presentació i contingut dels comptes anuals de l'exercici 2015, tal i com es pot veure a la nota 22 de la memòria adjunta. En relació a les recomanacions efectuades pels anteriors auditors recollides en la seva carta de 2 de març de 2015, es realitza l'oportú seguiment en el nostre informe específic separat de recomanacions de control intern emès a la mateixa data que el present informe d'auditoria.

PricewaterhouseCoopers Auditores, S.L.

Joan Ramon Tugas i Barrero

21 de març de 2016

Col·legi  
de Censors Jurats  
de Comptes  
de Catalunya

PRICEWATERHOUSECOOPERS  
AUDITORES, S.L.

Any 2016 Núm. 20/16/00384  
IMPORT COL·LEGIAL: 96,00 EUR

.....  
Informe subjecte a la normativa  
reguladora de l'activitat  
d'auditoria de comptes a Espanya  
.....



CLASE 8.<sup>a</sup>  
FISCAL



0M3005252



**COMPTES ANUALS A 31 DE DESEMBRE DE 2015 I LIQUIDACIÓ DEL  
PRESSUPOST ORDINARI D'INGRESSOS I DESPESES DE L'EXERCICI 2015  
DE LA CAMBRA OFICIAL DE COMERÇ, INDÚSTRIA, SERVEIS I NAVEGACIÓ  
DE BARCELONA**



CLASE 8.<sup>a</sup>



0M3005253



**CAMBRA OFICIAL DE COMERÇ, INDÚSTRIA, SERVEIS I NAVEGACIÓ DE BARCELONA**  
BALANÇ AL TANCAMENT COMPARATIU EXERCICIS 2015 I 2014

ACTIU	Notes Memòria	SALDO A 31/12/2015	SALDO A 31/12/2014
<b>A) ACTIU NO CORRENT</b>		<b>25.261.819,93</b>	<b>25.615.309,07</b>
<b>I. Immobilitzat intangible</b>	8	<b>656.622,89</b>	<b>803.246,13</b>
3. Aplicacions informàtiques.		656.622,89	803.246,13
<b>II. Immobilitzat material</b>	5	<b>12.080.905,41</b>	<b>12.833.063,64</b>
1. Terrenys i construccions.		6.919.253,18	7.191.295,91
2. Instal·lacions i altre immobilitzat material		3.835.533,24	4.331.877,24
3. Immobilitzat en curs i bestretes		1.326.118,99	1.309.890,49
<b>III. Béns del patrimoni històric i cultural</b>	7	<b>4.001.730,24</b>	<b>4.001.730,24</b>
1. Béns immobles		943.150,46	943.150,46
2. Altres béns del patrimoni històric i cultural		3.058.579,78	3.058.579,78
<b>IV. Inversions immobiliàries</b>	6	<b>637.881,44</b>	<b>466.988,49</b>
1. Terrenys		414.154,67	300.445,21
2. Construccions		223.726,77	166.543,28
<b>V. Inversions en empreses del grup i associades a llarg termini</b>	10	<b>302.951,46</b>	<b>302.951,46</b>
1. Instruments de patrimoni.	10.6	302.951,46	302.951,46
<b>VI. Inversions financeres a llarg termini</b>	10	<b>7.104.905,70</b>	<b>6.721.815,20</b>
1. Instruments de patrimoni.	10.1	6.827.377,13	6.452.759,74
4. Valors representatius de deute.		149.896,03	149.896,03
6. Altres actius financers.		127.632,54	119.159,43
<b>VIII. Deutors comercials no corrents</b>	10.1	<b>476.822,79</b>	<b>485.513,91</b>
<b>B) ACTIU CORRENT</b>		<b>33.904.764,79</b>	<b>41.556.702,33</b>
<b>I. Actius no corrents mantinguts per a la venda.</b>		<b>21.125.400,20</b>	<b>30.490.468,82</b>
<b>II. Existències.</b>		<b>123.245,03</b>	<b>50.558,75</b>
4. Bestretes a proveïdors.	10.1	123.245,03	50.558,75
<b>III. Deutors per RCP, comercials i altres comptes a cobrar</b>	10	<b>5.015.184,64</b>	<b>4.103.301,85</b>
1. Deutors per recurs cameral permanent.	10.1	180.327,48	244.638,35
a. Rebuts per Recurs cameral permanent		2.799.014,17	4.141.291,96
b. Deteriorament de rebuts per recurs cameral permanent	10.2	-2.799.014,17	-4.141.291,96
c. Recàrrecs i interessos		351.839,47	674.193,00
d. Deteriorament de recàrrecs i interessos		-351.839,47	-674.193,00
e. Cambres deutors per quotes del recurs cameral permanent		525.888,23	590.199,10
f. Deteriorament rebuts RCP repartiment cambres		-345.560,75	-345.560,75
2. Organismes camerals oficials deutors per serveis		372.537,85	144.293,76
3. Clients.		1.401.473,09	1.167.104,47
4. Clients, empreses dominades per la corporació i associades	20	39.195,54	33.632,77
5. Altres deutors		2.884.844,63	2.433.744,84
6. Personal		67.256,46	49.229,83
7. Actius per impost corrent		28.859,51	0,00
8. Altres crèdits amb les Administracions Públiques		40.690,08	30.657,83
<b>V. Inversions financeres a curt termini</b>	10	<b>2.047.717,80</b>	<b>3.862.826,89</b>
3. Crèdits a entitats		51.172,90	58.479,59
6. Altres actius financers		1.996.544,90	3.804.347,30
<b>VI. Periodificacions a curt termini</b>		<b>30.538,95</b>	<b>80.711,23</b>
<b>VII. Efectiu i altres actius líquids equivalents</b>		<b>5.562.678,17</b>	<b>2.968.834,79</b>
1. Tresoreria		2.812.678,17	903.834,79
2. Altres actius líquids equivalents		2.750.000,00	2.065.000,00
<b>TOTAL ACTIU (A + B)</b>		<b>59.166.584,72</b>	<b>67.172.011,40</b>



0M3005254

CLASE 8.<sup>a</sup>

**CAMBRA OFICIAL DE COMERÇ, INDÚSTRIA, SERVEIS I NAVEGACIÓ DE BARCELONA**  
BALANÇ AL TANCAMENT COMPARATIU EXERCICIS 2015 I 2014

PATRIMONI NET I PASSIU	Notes Memòria	SALDO A 31/12/2015	SALDO A 31/12/2014
<b>A) PATRIMONI NET</b>		<b>42.972.413,86</b>	<b>42.965.833,70</b>
<b>A-1) Fons propis</b>	11.a	<b>42.941.635,49</b>	<b>42.925.678,79</b>
<b>I. Fons patrimonial</b>		<b>3.347.255,83</b>	<b>3.347.255,83</b>
1. Fons patrimonial		3.347.255,83	3.347.255,83
<b>II. Reserves</b>	11.a	<b>40.518.737,48</b>	<b>44.098.444,28</b>
2. Altres reserves		<b>40.518.737,48</b>	<b>44.098.444,28</b>
a. Resta reserves		39.618.737,48	43.198.444,28
b. Reserves afectes al Pres.Extr.118/14		900.000,00	900.000,00
<b>III. Excedents d'exercicis anteriors</b>	3 i 11.a	<b>-940.314,52</b>	<b>0,00</b>
2. (Excedents negatius d'exercicis anteriors)		-940.314,52	0,00
<b>IV. Excedent de l'exercici</b>	3	<b>15.956,70</b>	<b>-4.520.021,32</b>
<b>A-2) Ajustos per canvi de valor</b>		<b>30.778,37</b>	<b>40.154,91</b>
<b>I. Actius financers disponibles per a la venda</b>		<b>30.778,37</b>	<b>40.154,91</b>
<b>B) PASSIU NO CORRENT</b>		<b>23.609,74</b>	<b>19.609,74</b>
<b>II. Deutes a llarg termini</b>	10.1	<b>23.609,74</b>	<b>19.609,74</b>
5. Altres passius financers		23.609,74	19.609,74
<b>C) PASSIU CORRENT</b>		<b>16.170.561,12</b>	<b>24.186.567,96</b>
<b>I. Passius vinculats amb actius no corrents mantinguts per a la venda</b>		<b>11.686.468,34</b>	<b>18.960.604,76</b>
<b>II. Provisions a curt termini</b>		<b>26.082,45</b>	<b>23.567,42</b>
1. Provisió per recurs cameral permanent en litigi		26.082,45	23.567,42
<b>III. Deutes a curt termini</b>	10	<b>963.284,70</b>	<b>1.360.983,30</b>
5. Altres passius financers		963.284,70	1.360.983,30
<b>V. Creditors per RCP, comercials i altres comptes a pagar</b>	10	<b>3.351.936,55</b>	<b>3.827.231,90</b>
1. Organismes camerals oficials, creditors		885.974,57	1.019.544,86
a. Creditors per quotes de recurs cameral permanent		884.892,21	1.018.062,50
b. Creditors per serveis		1.082,36	1.482,36
2. Proveïdors		1.694.747,55	2.205.497,09
3. Proveïdors, empreses del grup i associades	20	99.963,08	27.158,81
4. Creditors diversos		33.743,43	25.785,91
5. Personal (remuneracions pendents de pagament)		18.007,44	7.064,19
7. Altres deutes amb les Administracions Públiques		252.137,48	285.992,92
8. Bestretes de clients		367.363,00	256.188,12
<b>VI. Periodificacions a curt termini</b>		<b>142.789,08</b>	<b>14.180,58</b>
<b>TOTAL PATRIMONI NET I PASSIU (A + B + C)</b>		<b>59.166.584,72</b>	<b>67.172.011,40</b>



0M3005255

CLASE 8.<sup>a</sup>**CAMBRA OFICIAL DE COMERÇ, INDÚSTRIA, SERVEIS I NAVEGACIÓ DE BARCELONA**  
COMpte de PÈRDUES I GUANYES COMPARATIU EXERCICIS 2015 I 2014

	Notes Memòria	2015	2014
<b>A) OPERACIONS CONTINUADES</b>			
<b>1. Ingressos de l'activitat</b>		<b>15.267.101,76</b>	<b>12.707.149,73</b>
a) Recurs Cameral Permanent	14.1	89,01	-47.932,64
b) Quotes RCP a rebre per altres organismes	14.1	11.537,54	161.592,92
c) Quotes RCP a distribuir a altres organismes	14.1	-1.747,18	-2.162,67
d) Prestació de serveis	14.2	11.446.370,04	8.944.749,86
e) Subvencions, donacions i llegats a l'activitat	17.1	3.055.837,60	2.640.687,26
f) Patrocinis a l'explotació		755.014,75	1.010.215,00
<b>4. Despeses de l'activitat</b>	14.1	<b>-4.842.448,00</b>	<b>-4.154.162,33</b>
a) Quotes de RCP obligatòries a organismes		-1.494,03	-223.269,58
b) Accions realitzades per tercers		-4.041.519,51	-2.874.465,04
c) Despeses de recaptació	14.1	-4.256,86	-6.571,97
d) Altres accions realitzades		-795.177,60	-1.049.855,74
<b>5. Altres ingressos de l'activitat</b>		<b>129.990,44</b>	<b>99.314,69</b>
a) Ingressos accessoris i altres de gestió corrent		129.990,44	99.314,69
<b>6. Despeses de personal</b>		<b>-5.825.937,51</b>	<b>-7.284.502,33</b>
a) Sous, salaris i assimilats		-4.527.815,09	-5.872.290,27
b) Càrregues socials	14.4	-1.298.122,42	-1.412.212,06
<b>7. Altres despeses</b>		<b>-3.980.597,88</b>	<b>-4.097.034,84</b>
a) Serveis exteriors		-3.750.120,07	-3.864.256,73
I. Arrendaments i cànon		-284.961,31	-261.404,84
II. Reparacions i conservació		-1.049.906,36	-1.147.970,88
III. Serveis de professionals independents		-743.078,06	-692.107,07
IV. Transports		-2.127,89	-589,70
V. Primes d'assegurances		-56.953,29	-54.163,39
VI. Serveis bancaris i similars		-11.758,40	-10.306,32
VII. Publicitat, propaganda i relacions públiques		-504.909,37	-562.804,53
VIII. Subministraments		-500.476,94	-547.406,76
IX. Altres serveis		-595.948,45	-587.503,24
b) Tributs		-153.659,46	-181.143,22
c) Pèrdues, deteriorament i variació de provisions per RCP	14.1	28.838,75	-41.741,27
d) Pèrdues, deteriorament i variació de provisions per operacions comercials	10	-105.657,10	-9.893,62
<b>8. Amortització de l'immobilitzat</b>	5, 6 i 8	<b>-1.169.571,49</b>	<b>-1.943.687,06</b>
<b>11. Deteriorament, resultat per alienació de l'immobilitzat i altres</b>		<b>-618,22</b>	<b>-616,73</b>
b) Resultats per alienacions i altres		4.641,78	0,00
c) Resultats excepcionals		-5.260,00	-616,73
<b>A.1) EXCEDENT DE L'ACTIVITAT (1+4+5+6+7+8+11)</b>		<b>-422.080,90</b>	<b>-4.673.538,87</b>
<b>12. Ingressos financers.</b>		<b>66.777,52</b>	<b>160.034,37</b>
b) De valors negociables y altres instruments financers		66.777,52	160.034,37
b <sub>2</sub> ) De tercers	10.3	67.189,40	154.160,23
b <sub>3</sub> ) Interessos de demora per Recurs Cameral Permanent		-411,88	5.874,14
<b>13. Despeses financeres</b>		<b>-148.769,75</b>	<b>-203.736,92</b>
b) Per deutes amb tercers	10.3	-148.769,75	-203.736,92
<b>14. Variació del valor raonable en instruments financers</b>	10.3	<b>136.634,72</b>	<b>197.278,14</b>
a) Cartera de negoci i altres		136.634,72	197.278,14
<b>15. Diferències de canvi</b>		<b>-598,82</b>	<b>-58,04</b>
<b>16. Deteriorament i resultat per alienació d'instruments financers</b>		<b>383.993,93</b>	<b>0,00</b>
a) Deteriorament i pèrdues	10.3 i 10.6	383.993,93	0,00
<b>A.2) EXCEDENT FINANCER (12+13+14+15+16)</b>		<b>438.037,60</b>	<b>153.517,55</b>
<b>A.3) EXCEDENT ABANS D'IMPOSTOS (A.1 + A.2)</b>		<b>15.956,70</b>	<b>-4.520.021,32</b>
<b>A.4) EXCEDENT DE L'EXERCICI PROCEDENT D'OPERACIONS CONTINUADES (A.3)</b>		<b>15.956,70</b>	<b>-4.520.021,32</b>
<b>A.5) EXCEDENT DE L'EXERCICI (A.4)</b>		<b>15.956,70</b>	<b>-4.520.021,32</b>

ESTAT DE CANVIS EN EL PATRIMONI NET CORRESPONENT A L'EXERCICI ACABAT EL 31 DE DESEMBRE DEL 2015

A) ESTAT D'INGRESSOS I DESPESES RECONEGUTS CORRESPONENT A L'EXERCICI ACABAT EL 31 DE DESEMBRE DEL 2015

	Notes Memòria	2015	2014
A) Resultat del compte de pèrdues i guanys	3	15.956,70	-4.520.021,32
Ingressos i despeses imputats directament al patrimoni net			
I. Per valoració d'instruments financers			
1. Actius financers disponibles per a la venda.	4.6.3	-9.376,54	-870,72
B) Total d'ingressos i despeses imputats directament en el patrimoni net		-9.376,54	-870,72
TOTAL D'INGRESSOS I DESPESES RECONEGUTS		6.580,16	-4.520.892,04

B) ESTAT TOTAL DE CANVIS EN EL PATRIMONI NET CORRESPONENT A L'EXERCICI ACABAT EL 31 DE DESEMBRE DEL 2015

	Fons patrimonial	Reserves		Excedents d'exercicis anteriors		Resultat de l'exercici	Ajustos per canvi de valor	TOTAL
		Altres reserves	Reserves afectes al Press. Extr. 118/14	Excedents pendents d'aplicació als Plans Camerals dels rendiments del RCP	Excedents negatius pendents d'aplicació			
A. SALDO, FINAL DE L'ANY 2013	3.347.255,83	48.096.110,79	0,00	875.000,00	0,00	-4.872.666,51	41.025,63	47.486.725,74
B. SALDO AJUSTAT, INICI DE L'ANY 2014	3.347.255,83	48.096.110,79	0,00	875.000,00	0,00	-4.872.666,51	41.025,63	47.486.725,74
I. Total ingressos i despeses reconeguts.	0,00	0,00	0,00	0,00	0,00	-4.520.021,32	-870,72	-4.520.892,04
V. Altres variacions del patrimoni net	0,00	-4.897.666,51	900.000,00	-875.000,00	0,00	4.872.666,51	0,00	0,00
C. SALDO, FINAL DE L'ANY 2014	3.347.255,83	43.198.444,28	900.000,00	0,00	0,00	-4.520.021,32	40.154,91	42.965.833,70
D. SALDO AJUSTAT, INICI DE L'ANY 2015	3.347.255,83	43.198.444,28	900.000,00	0,00	0,00	-4.520.021,32	40.154,91	42.965.833,70
I. Total ingressos i despeses reconeguts.	0,00	0,00	0,00	0,00	0,00	15.956,70	-9.376,54	6.580,16
V. Altres variacions del patrimoni net	0,00	-3.579.706,80	0,00	-940.314,52	0,00	4.520.021,32	0,00	0,00
E. SALDO, FINAL DE L'ANY 2015	3.347.255,83	39.618.737,48	900.000,00	0,00	-940.314,52	15.956,70	30.778,37	42.972.413,86



CLASE 8.ª



0M3005256





0M3005257

CLASE 8.<sup>a</sup>

**CAMBRA OFICIAL DE COMERÇ, INDÚSTRIA, SERVEIS I NAVEGACIÓ DE BARCELONA**  
ESTAT DE FLUXOS D'EFECTIU CORRESPONENT A L'EXERCICI ACABAT EL 31 DE DESEMBRE DE 2015

	Notes Memòria	SALDO A 31/12/2015	SALDO A 31/12/2014
<b>A) FLUXOS D'EFECTIU DE LES ACTIVITATS D'EXPLOTACIÓ</b>			
<b>1. Resultat de l'exercici abans d'impostos.</b>		15.956,70	-4.520.021,32
<b>2. Ajustos del resultat.</b>		<b>934.464,91</b>	<b>1.948.769,62</b>
a) Amortització de l'immobilitzat (+)		1.169.571,49	1.943.687,06
b) Correccions valoratives per deteriorament (+/-)	5, 6 i 8	67.088,99	10.055,62
c) Variació de provisions (+/-)		0,00	-53.880,35
g) Ingressos financers (-)		-67.189,40	-154.829,63
h) Despeses financeres (+)		148.769,75	203.736,92
j) Variació del valor raonable en instruments financers (+/-)	10.3	-383.775,92	0,00
<b>3. Canvis en el capital corrent.</b>		<b>71.752,89</b>	<b>-946.683,25</b>
b) Deutors i altres comptes a cobrar (+/-)		836.137,31	1.038.518,84
c) Altres actius corrents (+/-)		50.172,28	0,00
d) Creditors i altres comptes a pagar (+/-)		-545.466,60	-1.986.067,20
e) Altres passius corrents (+/-)		-269.090,10	0,00
f) Altres actius i passius no corrents (+/-)		0,00	865,11
<b>4. Altres fluxos d'efectiu de les activitats d'explotació.</b>		<b>-81.580,35</b>	<b>-48.907,29</b>
a) Pagaments d'interessos (-)		-148.769,75	-203.736,92
b) Cobrament d'interessos (+)		67.189,40	154.829,63
<b>5. Fluxos d'efectiu de les activitats d'explotació (+/-1+/-2+/-3+/-4)</b>		<b>940.594,15</b>	<b>-3.566.842,24</b>
<b>B) FLUXOS D'EFECTIU DE LES ACTIVITATS D'INVERSIÓ</b>			
<b>6. Pagaments per inversions (-)</b>		<b>-448.425,49</b>	<b>-193.296,25</b>
b) Immobilitzat intangible		-211.096,90	-28.151,37
c) Immobilitzat material		-237.328,59	-165.144,88
<b>7. Cobraments per desinversions (+)</b>		<b>9.371.811,14</b>	<b>2.498.814,29</b>
c) Immobilitzat material		6.742,52	11.009,93
e) Altres actius financers		0,00	2.487.804,36
f) Actius no corrents mantinguts per a la venda		9.365.068,62	0,00
<b>8. Fluxos d'efectiu de les activitats d'inversió (7-6)</b>		<b>8.923.385,65</b>	<b>2.305.518,04</b>
<b>C) FLUXOS D'EFECTIU DE LES ACTIVITATS DE FINANÇAMENT</b>			
<b>10. Cobraments i pagaments per instruments de passiu financer.</b>		<b>-7.270.136,42</b>	<b>-563.473,69</b>
a) Emissió			
3. Altres deutes (+)		0,00	28.363,59
b) Devolució i amortització de			
2. Deutes amb entitats de crèdit		-7.270.136,42	0,00
3. Altres deutes (-)		0,00	-591.837,28
<b>11. Fluxos d'efectiu de les activitats de finançament (+/- 10)</b>		<b>-7.270.136,42</b>	<b>-563.473,69</b>
<b>E) AUGMENT/DISMINUCIÓ NETA DE L'EFECTIU O EQUIVALENTS (+/-5+/-8+/-11)</b>		<b>2.593.843,38</b>	<b>-1.824.797,89</b>
Efectiu o equivalents al començament de l'exercici		2.968.834,79	4.793.668,38
Efectiu o equivalents al final de l'exercici		5.562.678,17	2.968.834,79



CLASE 8.<sup>a</sup>



0M3005258



CAMBRA OFICIAL DE COMERÇ, INDÚSTRIA SERVEIS I NAVEGACIÓ DE BARCELONA  
LIQUIDACIÓ DEL PRESSUPOST ORDINARI D'INGRESSOS I DESPESES CORRESPONENT A L'EXERCICI  
ACABAT EL 31 DE DESEMBRE DE 2015

INGRESSOS	Pressupost	Realitzat	Desviació %
<b>A) RECURSOS PERMANENTS</b>	<b>0,00</b>	<b>40.465,30</b>	--
2. Quotes per RCP d'exercicis anteriors	0,00	27.667,20	--
a) Pèrdues i variació de deteriorament per RCP, anys anteriors	0,00	27.667,20	--
3. Recàrrecs	0,00	2.605,29	--
a) Emissió de recàrrecs	0,00	89,01	--
b) Devolucions de recàrrecs	0,00	0,00	--
c) Pèrdues i variació de deteriorament per recàrrecs	0,00	2.516,28	--
4. Quotes per RCP a rebre d'altres cambres	0,00	11.537,54	--
a) Quotes per RCP a rebre d'altres cambres (IS, IRPF)	0,00	11.537,54	--
5. Variació de provisions per cobraments en litigi	0,00	-1.344,73	--
<b>A') DETRIMENTS ALS INGRESSOS PER RCP</b>	<b>0,00</b>	<b>-7.498,07</b>	--
6. Despeses de recaptació	0,00	-4.256,86	--
7. Quotes RCP a distribuir a altres organismes	0,00	-1.747,18	--
a) Quotes per RCP a distribuir a altres cambres (IS, IRPF)	0,00	-1.747,18	--
8. Quotes RCP obligatòries a organismes	0,00	-1.494,03	--
a) Quotes de RCP al Consell Superior de Cambres	0,00	-1.494,03	--
<b>B) RECURSOS NO PERMANENTS</b>	<b>16.706.573,00</b>	<b>15.387.212,83</b>	<b>-7,9%</b>
1. Prestacions de serveis i altres ingressos	11.655.858,00	12.331.375,23	5,8%
a) Serveis Prestats	8.846.779,00	9.900.703,10	11,9%
b) Venda de Publicacions			---
c) Ingressos per arrendaments	1.404.549,00	1.334.466,94	-5,0%
d) Altres Ingressos	180.320,00	211.200,00	17,1%
g) Ingressos accessoris i altres de gestió corrent	138.360,00	129.990,44	-6,0%
h) Patrocini a l'explotació	1.085.850,00	755.014,75	-30,5%
2. Subvencions, donacions, llegats a l'activitat	5.050.715,00	3.055.837,60	-39,5%
a) Subvencions, donacions i llegats a l'explotació oficials	5.050.715,00	3.055.837,60	-39,5%
<b>C) INGRESSOS EXCEPCIONALS</b>	<b>0,00</b>	<b>0,00</b>	--
<b>D) INGRESSOS FINANCERS</b>	<b>50.000,00</b>	<b>66.777,52</b>	<b>33,6%</b>
2. De valors negociables y altres instruments financers	50.000,00	66.777,52	33,6%
b) De tercers	50.000,00	67.189,40	34,4%
c) Interessos de demora per Recurs Cameral Permanent	0,00	-411,88	---
<b>E) TOTAL INGRESSOS (A - A' + B + C + D)</b>	<b>16.756.573,00</b>	<b>15.486.957,58</b>	<b>-7,6%</b>
<b>F) EXCEDENTS I RESERVES A APLICAR AL PRESSUPOST</b>	<b>1.236.811,00</b>	<b>0,00</b>	<b>-100,0%</b>
b) Reserves procedents d'exercicis anteriors	1.236.811,00	0,00	-100,0%
<b>TOTAL INGRESSOS PRESSUPOSTARIS (E + F)</b>	<b>17.993.384,00</b>	<b>15.486.957,58</b>	<b>-13,9%</b>



0M3005259

CLASE 8.<sup>a</sup>

CAMBRA OFICIAL DE COMERÇ, INDÚSTRIA SERVEIS I NAVEGACIÓ DE BARCELONA  
LIQUIDACIÓ DEL PRESSUPOST ORDINARI D'INGRESSOS I DESPESES CORRESPONENT A L'EXERCICI  
ACABAT EL 31 DE DESEMBRE DE 2015

DESPESES	Pressupost	Realitzat	Desviació %
<b>G) DESPESES DE L'ACTIVITAT</b>	<b>6.470.471,00</b>	<b>4.836.697,11</b>	<b>-25,2%</b>
1. Altres accions realitzades	1.653.676,00	795.177,60	-51,9%
2. Accions realitzades per tercers	4.816.795,00	4.041.519,51	-16,1%
<b>H) DESPESES DE PERSONAL</b>	<b>5.494.385,00</b>	<b>5.717.281,82</b>	<b>4,1%</b>
1. Sous, salaris i assimilats	4.185.850,00	4.419.159,40	5,6%
3. Càrregues socials	1.140.162,00	1.124.440,00	-1,4%
4. Altres despeses de personal	157.378,00	165.127,97	4,9%
5. Aportacions a sistemes complementaris de pensions	10.995,00	8.554,45	-22,2%
<b>I) ALTRES DESPESES DE L'ACTIVITAT</b>	<b>4.525.528,00</b>	<b>4.009.436,63</b>	<b>-11,4%</b>
1. Serveis exteriors	4.309.528,00	3.750.120,07	-13,0%
a) Arrendaments i cànons	400.704,00	284.961,31	-28,9%
b) Reparacions i conservació	948.981,00	1.049.906,36	10,6%
c) Serveis de professionals independents	682.066,00	743.078,06	8,9%
d) Transports	0,00	2.127,89	--
e) Primes d'assegurances	52.000,00	56.953,29	9,5%
f) Serveis bancaris i similars	15.750,00	11.758,40	-25,3%
g) Publicitat, propaganda i relacions públiques	889.841,00	504.909,37	-43,3%
h) Subministraments	408.953,00	500.476,94	22,4%
i) Altres serveis	911.233,00	595.948,45	-34,6%
2. Tributs	216.000,00	153.659,46	-28,9%
3. Pèrdues, deteriorament i variació de provisions per operacions comercials	0,00	105.657,10	--
<b>J) DOTACIONS AMORTITZACIONS IMMOBILITZAT</b>	<b>1.500.000,00</b>	<b>1.169.571,49</b>	<b>-22,0%</b>
<b>L) PÈRDUES PROCEDENTS DE L'IMMOBILITZAT I DESPESES EXTRAORDINÀRIES</b>	<b>0,00</b>	<b>618,22</b>	<b>--</b>
1. Resultats per alienacions i altres	0,00	-4.641,78	--
2. Resultats excepcionals	0,00	5.260,00	--
<b>M) DESPESES FINANCERES</b>	<b>3.000,00</b>	<b>-371.260,08</b>	<b>--</b>
1. Despeses financeres	65.189,47	148.769,75	--
b) Per deutes amb tercers	65.189,47	148.769,75	--
2. Variació del valor raonable en instruments financers	-62.189,47	-136.634,72	--
b) Imputació al resultat de l'exercici per actius financers disponibles per a la venda	-62.189,47	-136.634,72	--
3. Diferències de canvi	0,00	598,82	--
4. Deteriorament i resultat per alienació d'instruments financers	0,00	-383.993,93	--
a) Deteriorament i pèrdues	0,00	-383.993,93	--
<b>N) TOTAL DESPESES ( G + H + I + J + L+M)</b>	<b>17.993.384,00</b>	<b>15.362.345,19</b>	<b>-14,6%</b>
<b>TOTAL DESPESES PRESSUPOSTARIS (N + O)</b>	<b>17.993.384,00</b>	<b>15.362.345,19</b>	<b>-14,6%</b>
<b>Superàvit pressupostari</b>		<b>124.612,39</b>	



CLASE 8.<sup>a</sup>



0M3005260

1

**MEMÒRIA  
CORRESPONENT A L'EXERCICI ANUAL,  
ACABAT EL 31 DE DESEMBRE DE 2015, DE LA  
CAMBRA OFICIAL DE COMERÇ, INDÚSTRIA, SERVEIS  
I NAVEGACIÓ DE BARCELONA**

## **1. Activitat de la corporació**

### **1.1. Marc legal:**

La Llei 4/2014 d'1 d'abril, bàsica de les cambres oficials de comerç, indústria, serveis i navegació, defineix les cambres com a corporacions de dret públic amb personalitat jurídica pròpia i plena capacitat d'actuació per l'acompliment de les seves finalitats i les funcions que té atribuïdes per Llei.

La Llei estableix el marc legal que permet a les cambres assumir amb eficiència les seves competències per seguir oferint serveis útils i de qualitat a les empreses, atorgant-les-hi, entre d'altres, un paper rellevant en la internacionalització de les pimes, la consolidació del teixit productiu, el desenvolupament de la formació professional dual, les tasques de mediació del conflicte entre empreses, tot consolidant un model de finançament basat en els ingressos per serveis, les aportacions voluntàries i la col·laboració amb les administracions públiques.

La Llei 4/2014 reforça el caràcter de les cambres com entitats orientades a la prestació de serveis a les empreses, i manté la seva naturalesa de corporació de dret públic, garantint així l'exercici de les funcions públic-administratives que tenen una especial rellevància de cara a la regeneració del teixit econòmic i la creació d'ocupació; i consagra la seva funció de representació, promoció i defensa dels interessos generals del comerç, la indústria, els serveis i la navegació.

Les cambres s'han d'ajustar al que disposa aquesta nova llei i a les normes de desenvolupament que siguin dictades per l'Administració general de l'Estat o per les comunitats autònomes amb competència en la matèria. Els hi és



CLASE 8.<sup>a</sup>



0M3005261

2

aplicable, amb caràcter supletori, la legislació referent a l'estructura i funcionament de les administracions públiques en allò que sigui conforme amb la seva naturalesa i funcions. La contractació i el règim patrimonial es regeixen d'acord amb el dret privat, amb habilitació d'un procediment que garanteixi les condicions de publicitat, transparència i no discriminació.

Les funcions de les cambres definides a la llei 14/2014, es poden classificar de la següent forma:

- Funcions públiques de caràcter consultiu i de col·laboració amb les administracions.
- Funcions de caràcter privat per impulsar les cambres com a entitats de prestació de serveis.

Així mateix, les funcions de caràcter publico-administratiu de les cambres es fixen en dos àmbits:

- Funcions publico-administratives amb caràcter general fixades per la llei bàsica.
- Funcions publico-administratives determinades per l'administració autonòmica.

Es detallen a continuació, les principals funcions publico-administratives de caràcter general, previstes a l'article 5.1 de la llei bàsica:

- Expedició de certificats relacionats amb el tràfic mercantil.
- Recopilació usos i costums mercantils i certificació de la seva existència.
- Col·laborar en el desenvolupament de plans per a l'increment de la competitivitat i la internacionalització, en el foment de la innovació i transferència tecnològica, la implantació de la economia digital a les empreses, la gestió de fons europeus per a la millora de la competitivitat.
- Organització de l'FP en centres de treball i les accions d'FP Dual.
- Gestionar el cens públic de totes les empreses, establiments, delegacions i agències de la seva demarcació.
- Col·laboració amb les administracions en diversos camps com a òrgan de suport i assessorament .
- Realització d'actuacions mercantils per a la comprovació del compliment dels requisits legals i verificació d'establiments.



CLASE 8.<sup>a</sup>



0M3005262

3

Les principals funcions publico-administratives determinades per l'administració autonòmica, d'acord amb l'article 5.2 de la Llei, són les següents:

- Òrgan de proposta de l'Administració i de col·laboració en l'elaboració, en el desenvolupament, en l'execució i en el seguiment dels plans per a l'increment de la competitivitat i per a la creació d'empreses.
- Elaboració d'estadístiques, enquestes i estudis.
- Promoure i cooperar en organització de fires.
- Informar sobre projectes legislatius.
- Tramitació programes públics.
- Promoció del turisme.
- Informació i orientació sobre el procediment d'avaluació i acreditació per al reconeixement de competències adquirides per experiència laboral.

Així mateix, la Llei, al seu article 5.3, preveu que les cambres podran portar a terme activitats de caràcter privat en règim de lliure competència amb especial èmfasi en establir serveis d'informació i assessorament empresarial, així com difondre i impartir formació en relació amb l'organització i gestió de l'empresa, la prestació de serveis de certificació i homologació, la creació i gestió de borses de franquícies, de subproductes, de subcontractació i de residus, així com llotges de contractació, i el desenvolupament d'activitats de mediació i arbitratge mercantil.

Per obtenir l'adequat desenvolupament de les seves funcions, les cambres podran concertar convenis amb les administracions públiques, d'acord amb allò previst per les lletres c) i d) de l'article 4.1 del text refós de la Llei de contractes del sector públic i celebrar contractes en els que les administracions públiques s'acomodaran a les prescripcions del citat text refós, així com fer servir els restants instruments permesos per l'ordenament jurídic vigent.

Pel que fa a l'adscripció de les empreses a les cambres, la Llei contempla que totes les persones físiques o jurídiques que exerceixin activitat comercial a la demarcació han de ser adscrites d'ofici per la Cambra corresponent, sense que d'això es desprengui cap obligació econòmica alguna ni cap tipus de càrrega administrativa.



CLASE 8.<sup>a</sup>



0M3005263

4

A partir de la informació facilitada per l'administració tributària competent, les cambres elaboraran el cens públic d'empreses per a l'acompliment de les funcions publico-administratives contemplades a la llei.

La Llei 4/2014 estableix la creació de la Cambra Oficial de Comerç, Indústria, Serveis i Navegació d'Espanya, havent-se ja constituït formalment al mes de novembre del 2014, i la defineix com una corporació de dret públic amb personalitat jurídica pròpia i capacitat d'obrar.

Els seus òrgans de govern estan formats per representants de les cambres, representants de gran empreses de major contribució i de les organitzacions empresarials i d'autònoms i representants dels ministeris.

Les funcions de la Cambra d'Espanya, són les següents:

- Assumir les competències del Consell Superior de Cambres.
- Representar el conjunt de les cambres davant les diverses instàncies estatals i internacionals.
- Coordinar i impulsar les accions que afecten el conjunt de les cambres espanyoles.
- Elaborar i executar el Pla Cameral d'Internacionalització i el Pla de Competitivitat a través de convenis amb el Ministeri d'Economia i Competitivitat.
- Vinculació amb les cambres de comerç espanyoles oficialment reconegudes a l'estranger.
- Participació en la gestió de fons europeus.

Aquest marc legislatiu s'haurà de completar amb l'adaptació de la normativa autonòmica, en el cas de Catalunya la Llei 14/2002 del Parlament de Catalunya, de 27 de juny, de les cambres oficials de comerç, indústria i navegació de Catalunya, que a la data de tancament de la present memòria està pendent de tramitació i aprovació.

## 1.2. Activitat de la Corporació

El Pla d'Activitat 2015-2016, aprovat al gener del 2015, estableix els eixos estratègics i els eixos de suport, sobre els quals la corporació desenvolupa la seva actuació. Aquest Pla és l'element de referència, si bé cal que s'adapti i



CLASE 8.<sup>a</sup>



OM3005264

5

s'ajusti de manera permanent a l'entorn econòmic i a la conjuntura, donant resposta en cada moment a les necessitats i exigències socials i empresarials.

Els eixos estratègics definits en aquest pla d'activitat, són els següents:

1) Defensar l'interès general per impulsar el desenvolupament econòmic.

La Cambra, d'acord amb el que estableix la Llei, és una corporació de dret públic i òrgan consultiu de les administracions públiques, amb les quals col·labora, amb personalitat jurídica pròpia i plena capacitat d'obrar per al compliment de llurs fins. Entre d'altres funcions, però de forma destacable, té atribuïda la representació, el foment i la defensa dels interessos generals del comerç, la indústria, els serveis i la navegació.

La Cambra és una de les institucions més representatives de la societat civil catalana i punt de referència per al món socioeconòmic del país. Aquesta fita s'ha assolit gràcies al posicionament actiu i a les propostes en defensa dels interessos generals que la corporació porta a terme a través dels seus òrgans de govern.

2) Promoure el creixement econòmic mitjançant la millora de la competitivitat.

La competitivitat de l'empresa depèn de la seva capacitat per dissenyar una estratègia individual, adoptar les decisions adients per impulsar-la i per avançar en un entorn complex i competitiu a partir del coneixement sectorial i del producte.

Per donar resposta a aquesta eix d'actuació, la Cambra posa a disposició de les empreses els diferents programes de diagnosi i acompanyament empresarial, els programes sectorials desenvolupats amb l'Administració en l'àmbit del comerç, el turisme o els serveis, o l'assessorament i les actuacions en l'àmbit de l'energia, la innovació i l'impuls per la implementació de l'economia digital a les empreses.

La Cambra també posa a disposició de les empreses el seu servei de gestió de tràmits per resoldre amb facilitat i de manera àgil els tràmits administratius que les empreses han d'efectuar. Els tràmits per a la internacionalització, la certificació digital i altres certificacions mercantils, i, d'acord amb el conveni signat amb la Generalitat, els tràmits de l'OGE i el





CLASE 8.<sup>a</sup>



0M3005265

6

PAIT, que permeten gestionar qualsevol tràmit administratiu, industrial o de serveis inclosos en el catàleg de l'Oficina de gestió empresarial, i la Cambra també facilita els tràmits per a la constitució d'una societat.

### 3) Ayudar a la internacionalització de les empreses.

La internacionalització és un eix transversal de primera magnitud operativa i estratègica, ja que incideix de forma estructural en tots els processos de creixement i expansió empresarial, tant pel que fa al desenvolupament empresarial en els mercats exteriors com per les inversions estrangeres i la generació d'acords internacionals.

La Cambra té la vocació ferma de convertir-se en el facilitador de referència en l'operativa empresarial internacional, mitjançant les línies d'actuació que anualment es defineixen en el Pla d'Acció Internacional amb l'objectiu de desenvolupar, planificar, i operativitzar la internacionalització de les empreses, que es basen tant en el "Conveni d'encàrrec de gestió entre l'Administració de la Generalitat de Catalunya, mitjançant el Departament d'Empresa i Ocupació, i el Consell General de les Cambres Oficials de Comerç, Indústria i Navegació de Catalunya", com en el "Pla Cameral d'Internacionalització" de la Cambra d'Espanya.

### 4) Potenciar la qualificació professional com element de competitivitat

La qualificació professional és un factor decisiu per al foment de l'excel·lència i el pilar per crear un entorn empresarial competitiu. Una qualificació professional de qualitat del capital humà constitueix un factor decisiu de creixement per a les nostres empreses i per al conjunt de l'economia del país.

Les línies de treball de desenvolupament d'aquest eix són: la formació empresarial, les pràctiques d'alumnes a les empreses i els programes de qualificació i ocupació, en el marc del Sistema de Garantia Juvenil

Els eixos de suport, definits al Pla d'Activitat, són:

- 1) L'optimització dels actius de la Cambra
- 2) L'organització i els recursos al servei de les activitats de negoci



CLASE 8.<sup>a</sup>



OM3005266

7

La necessitat d'anar adaptant de forma continua aquest marc operatiu de referència, es plasma amb la presentació i aprovació per part dels òrgans de govern al mes de desembre del 2015, del Pla d'Activitat 2016-2018, que inclou la revisió i seguiment de les actuacions desenvolupades al 2015.

Les fites que es van fixar en el mencionat Pla d'Activitat 2015-2016 per a l'exercici que ara es tanca, van ser les següents:

- EBITDA positiu.
- Desenvolupament programes Cámara de España.
- Consolidació de la captació de socis institucionals.
- Execució de l'opció de venda de les accions de Fira 2000, objecte del conveni entre accionistes.
- Desenvolupament de nous projectes de futur que han de permetre l'equilibri econòmic al 2016.

Les noves línies d'actuació desenvolupades, conjuntament amb la millora dels ingressos obtinguts en l'exercici, i un nou avanç en la contenció de les despeses d'estructura, han permès tancar l'exercici amb un EBITDA positiu de 0,8 M d'euros.

Aquest equilibri operatiu és el resultat de les mesures adoptades en els darrers exercicis relatives a la reorientació del model de prestació de serveis, als esforços de contenció i ajust continuat de la despesa i l'estructura i als projectes específics desenvolupats durant aquest exercici.

El resultat de l'exercici, addicionant financers, amortitzacions, i indemnitzacions, es presenta equilibrat, amb un petit superàvit de 16 milers d'euros, millorant, per tant, en 1,2 M d'euros el resultat de l'exercici en comparació amb el pressupost formulat.

La col·laboració amb la Cámara de España, s'ha materialitzat en el desenvolupament de les següents línies d'activitat:

- L'inici del primer programa derivat dels convenis signats a nivell estatal per la Cámara de España, i que amb el cofinançament del Fons Social Europeu, executaran les cambres territorials durant el període 2015-2018: el "Programa Integral de Cualificación y Empleo"



CLASE 8.<sup>a</sup>



OM3005267

8

(PICE). El PICE és un conjunt d'accions d'orientació, formació i apropament a les empreses que persegueix l'ocupabilitat dels joves amb edats compreses entre 16 i 29 anys. Aquest programa s'ha dissenyat a mida del perfil, interessos i grau de qualificació i capacitació del jove i respon a la demanda actual de les empreses.

- La concreció de les primeres aportacions econòmiques d'empreses a nivell estatal, amb repercussió en les cambres on tenen el seu domicili social establert.
- La col·laboració en el suport de les activitats relacionades amb l'ASCAME i en l'organització de la Setmana de la Mediterrània
- La execució de projectes amb la Fundació Incyde.

Així mateix, s'ha consolidat la xifra de 0,6 M d'euros d'aportacions de socis institucionals i s'ha exercit l'opció de venda de les accions de Fira 2000, transmetent les accions que li corresponien a l'Ajuntament de Barcelona i prorrogant les corresponents a la Generalitat fins el 2017 (veure Nota 10).

Per últim, s'han desenvolupat, d'acord amb el previst, les noves línies d'actuació contemplades en el Pla per al 2015 i s'ha treballat en les indicades per l'exercici 2016.

Així mateix, i a partir del "Conveni marc entre l'Administració de la Generalitat de Catalunya i el Consell general de les cambres oficials de comerç, indústria i navegació de Catalunya, per aconseguir una millora de la competitivitat de l'economia catalana i per a la defensa i promoció del comerç, la indústria i els serveis de Catalunya en el marc d'un nou model de relacions de les cambres catalanes amb la Generalitat i les administracions públiques de Catalunya", signat el 9 de novembre de 2011, l'any 2012 es van desenvolupar els primers encàrrecs de gestió que han tingut continuïtat el 2013, 2014 i 2015. Entre les funcions desenvolupades enguany, podem destacar les de promoció de la iniciació a l'exportació, la gestió de tràmits empresarials, l'impuls al comerç electrònic i a la implantació de la factura electrònica, les actuacions d'assessorament i suport tècnic en l'àmbit de l'emprenedoria, i la posta en marxa del Programa d'Emprenedoria Corporativa, amb l'objectiu d'afavorir la connexió entre les empreses industrials i els emprenedors (startups i petites



CLASE 8.<sup>a</sup>



0M3005268

9

empreses de base tecnològica), per trobar sinèrgies que els permetin desenvolupar projectes col·laboratius de creixement.

En l'àmbit de col·laboració amb l'Administració, cal destacar també la finalització de l'acord amb Barcelona Activa per a la gestió de l'Oficina d'Atenció a les Empreses, a les instal·lacions del Barcelona Growth Centre. Així mateix durant aquest any 2015, la Cambra ha estat l'adjudicatària de la licitació pública del nou contracte de serveis d'atenció inicial i altres tasques de suport de l'Oficina per a l'exercici 2016, per un import de 244.775 euros, IVA no inclòs.

Aquest conjunt d'actuacions s'han portat a terme sense obviar l'activitat que la Cambra, com a corporació de dret públic, ha de mantenir i que respon a l'objectiu estratègic de la defensa dels interessos generals de les empreses i el desenvolupament econòmic del país. Els estudis econòmics i el posicionament en infraestructures, la participació de les empreses en les comissions consultives, i la col·laboració amb institucions internacionals, nacionals i locals que comparteixen la voluntat de promoure el desenvolupament econòmic, permeten mantenir la Cambra com un referent quant a la presència i capacitat de representació dels interessos empresarials.

La memòria anual d'activitats, que es publica en el nostre web corporatiu, ofereix el recull en detall de les actuacions que s'han portat a terme en els diferents àmbits de l'activitat.

## 2. Bases de presentació dels comptes anuals

### 2.1. Imatge fidel:

- a) Els comptes anuals de l'exercici 2015 adjunts han estat formulats pel Comitè Executiu a partir dels registres comptables de la Cambra, a 31 de desembre de 2015. S'hi ha aplicat els principis comptables i criteris de valoració recollits en el Pla General de Comptabilitat aprovat pel Reial decret 1514/2007, de 16 de novembre; els de la Instrucció del Secretari General del Departament d'Innovació, Universitat i Empresa, de 28 de novembre de 2008, adaptat a les especificitats de les Cambres Oficials de Comerç, Indústria i Navegació de Catalunya i del Consell General de les



CLASE 8.<sup>a</sup>



OM3005269

10

Cambres, i els de la resta de disposicions legals vigents en matèria comptable. Mostren així una imatge fidel del patrimoni, de la situació financera i dels resultats de la Cambra, a més de la veracitat dels fluxos incorporats en l'estat de fluxos d'efectiu.

- b) No existeixen raons excepcionals per les quals, per mostrar la imatge fidel, no s'hagin aplicat disposicions legals en matèria comptable.

## 2.2. Comparació de la informació:

Als efectes de l'obligació que estableix l'article 35.6 del Codi de Comerç, i als efectes derivats de l'aplicació del principi d'uniformitat i del requisit de comparabilitat, en els comptes anuals corresponents a l'exercici 2015 es presenten comparatius amb l'exercici anterior (veure Nota 2.5).

## 2.3. Aspectes crítics de la valoració i estimació de la incertesa

D'acord amb el previst al pressupost i al Pla d'Activitat, l'any 2015 es tanca amb la fita del resultat operatiu o EBITDA positiu. Finalitza d'aquesta forma, el període de transició que es va iniciar amb la promulgació del RDL 13/2010, i que culmina amb l'inici del desplegament de la Llei 4/2014, bàsica de cambres i amb la constitució de la Cámara de España a finals del 2014, amb la posta en marxa, durant el 2015 del PICE, primer programa que, sota la seva coordinació i amb cofinançament de fons europeus, les cambres executaran durant el període 2015-2018.

En aquest llarg període, la desaparició del recurs cameral ha comportat la necessitat de reorientar el model de prestació de serveis, enfocant-lo cap a la demanda i els criteris de rendibilitat i sostenibilitat econòmica del servei, al temps que la Cambra ha seguit portant a terme, amb caràcter obligatori, les funcions publico-administratives que es deriven de la legislació actual.

L'evolució de les liquidacions pressupostàries des de la promulgació del RDL 13/2010, mostra clarament el procés d'ajust gradual portat a terme per la corporació, que ha permès anar reduint any darrera any l'efecte de la desaparició del recurs cameral permanent, fins aconseguir la fita de l'EBITDA positiu i liquidació equilibrada dels comptes, en aquest exercici 2015.



CLASE 8.<sup>a</sup>



0M3005270

11

Així, en el període 2010-2015, l'increment dels ingressos de l'activitat en termes acumulats ha estat del 91,7%, amb una taxa de creixement compost anual del 13,9% i al temps s'ha assolit, mitjançant els corresponents processos de contenció i ajust de les estructures, una reducció acumulada de la despesa del 51,5%, amb una taxa de creixement compost anual del -13,5% reduint progressivament l'impacte de la desaparició total del RCP, que a l'any 2010 van representar uns ingressos nets de 26,6 M. D'aquesta forma, a l'exercici 2015 es presenta un EBITDA positiu de 824 milers d'euros, que significa una millora de 2,4 M d'euros en relació a l'exercici precedent.

**Evolució EBITDA i resultat de l'exercici**

m€	2010	2011	2012	2013	2014	2015	2010-2015	
							variació	TCAC <sup>(1)</sup>
Ingressos d'activitat <sup>(2)</sup>	8.026	7.831	9.534	12.600	12.695	15.387	91,7%	13,9%
Despesa operativa	30.010	20.999	18.387	16.508	14.324	14.563	(51,5%)	(13,5%)
<b>EBITDA</b>	<b>(21.985)</b>	<b>(13.169)</b>	<b>(8.853)</b>	<b>(3.908)</b>	<b>(1.629)</b>	<b>824</b>		
RCP	26.596	19.165	7.465	(137)	(160)	33		
Resultat financer	295	680	526	280	153	437		
Despeses d'amortització	(2.350)	(2.342)	(2.301)	(2.197)	(1.944)	(1.169)	(50,2%)	(13,0%)
<b>Resultat ordinari</b>	<b>2.557</b>	<b>4.334</b>	<b>(3.162)</b>	<b>(5.962)</b>	<b>(3.580)</b>	<b>125</b>		
Extraordinaris	(0)	(3)	(9)	1.334	-	-		
Indemnitzacions	(2.043)	(4.188)	-	(245)	(940)	(109)		
<b>Resultat de l'exercici</b>	<b>513</b>	<b>143</b>	<b>(3.172)</b>	<b>(4.873)</b>	<b>(4.520)</b>	<b>16</b>		
<b>variació de l'EBITDA</b>		<b>+ 8.816</b>	<b>+ 4.316</b>	<b>+ 4.944</b>	<b>+ 2.280</b>	<b>+ 2.453</b>		

<sup>(1)</sup> TCAC: taxa de creixement anual compost

<sup>(2)</sup> Exclouent els ingressos provinents del Recurs Cameral Permanent

Aquesta progressió dels comptes i de l'activitat de la corporació, i la previsió de la posta en marxa de nous projectes amb la Cámara de España, d'acord amb el Pla d'Activitat 2016-2018 aprovat, ha permès la formulació d'un pressupost ordinari 2016 equilibrat i la previsió de generació d'un EBITDA positiu d'1,1 M d'euros, amb una millora, en relació amb l'exercici que ara es tanca, de 0,3 M d'euros.



CLASE 8.<sup>a</sup>



OM3005271

12

m€	2014	2015	press 2016
Ingressos d'activitat	12.695	15.387	16.858
Despesa operativa	14.324	14.563	15.720
<b>EBITDA</b>	<b>(1.629)</b>	<b>824</b>	<b>1.138</b>
RCP	(160)	33	-
Resultat financer	153	437	25
Despeses d'amortització	(1.944)	(1.169)	(1.156)
<b>Resultat ordinari</b>	<b>(3.580)</b>	<b>125</b>	<b>7</b>
Extraordinaris	-	-	-
Indemnitzacions	(940)	(109)	-
<b>Resultat de l'exercici</b>	<b>(4.520)</b>	<b>16</b>	<b>7</b>
<b>variació de l'EBITDA previst 2015-2016</b>			<b>+ 314</b>

Aquesta progressió dels comptes i de l'activitat de la corporació, i la previsió de la posta en marxa de nous projectes amb la Cámara de España, d'acord amb el Pla d'Activitat 2016-2018 aprovat, ha permès la formulació d'un pressupost ordinari 2016 equilibrat i la previsió de generació d'un EBITDA positiu d'1,1 M d'euros.

#### 2.4. Elements recollits en diverses partides:

D'acord amb les normes de registre i valoració aplicades per la Cambra, l'instrument financer corresponent a les accions de la societat Fira 2000, S.A. es recull en les partides del balanç "Altres actius financers a valor raonable amb canvis en el compte de pèrdues i guanys", per import de 21.125.400,20 d'euros (a l'exercici anterior, l'import era de 30.490.468,82 euros) i en "Actius financers disponibles per a la venda", per import de 6.510.741,33 d'euros (a l'exercici anterior, l'import era de 6.126.747,41 euros).

Els immobles de la Cambra es recullen en dues partides del balanç:

- La part dels immobles pels quals s'obtenen rendes per arrendaments està classificada com a inversions immobiliàries, per import de 637.881,44 euros el qual representa el seu valor de cost en proporció a la superfície que s'arrenda (a l'exercici anterior, l'import era de 466.988,49 euros).
- La resta dels immobles, d'ús per a l'activitat institucional de la Cambra, està classificada com a immobilitzat material, per import de 6.919.253,18 euros (a l'exercici anterior, l'import era de 7.191.295,91 euros).



CLASE 8.<sup>a</sup>



0M3005272

13

## 2.5. Correcció d'errors:

Al tancament del passat exercici finalitzat el 31 de desembre de 2014, l'import de l'epígraf deutes a llarg termini, deutes amb entitats de crèdit, corresponent al préstec sindicat (Nota 10.1), va estar classificat a llarg termini, mentre el contracte del préstec indicava que el seu venciment era a curt termini.

D'acord amb això, en els presents comptes anuals i únicament a efectes de l'exercici 2014 ha estat re classificat com a passiu vinculat amb actius no corrents mantinguts per a la venda, amb la finalitat de mostrar la realitat d'aquest epígraf (Nota 10). La reclassificació ha estat la següent:

	D	Euros (H)
Deutes amb entitats de crèdit a llarg termini	18.960.604,76	
Passiu vinculat amb actius no corrents magnituds per a la venda		(18.960.604,76)

## 3. Aplicació d'excedents

En el tancament de l'exercici es liquida el pressupost extraordinari 118/14 i es proposa la seva distribució del resultat juntament amb el del pressupost ordinari d'ingressos i despeses, d'acord amb l'esquema següent:

Repartiment	Import
Excedent del exercici	15.956,70
- resultat del pressupost ordinari	124.612,39
- resultat del press. extraordinari 118/14 (2016)	-108.655,69
Excedents negatius d'exercicis anteriors pendents d'aplicació procedents del p.extr.118/14 (2015)	-940.314,52
<b>TOTAL</b>	<b>-924.357,82</b>

Aplicació	Import
A reserves voluntàries	-24.357,82
A reserves afectes al press. extraordinari 118/14	-900.000,00
<b>TOTAL</b>	<b>-924.357,82</b>





CLASE 8.<sup>a</sup>



0M3005273

14

#### 4. Normes de registre i valoració

##### 4.1. Immobilitzat intangible:

L'immobilitzat intangible es valora inicialment pel seu cost, ja sigui aquest el preu d'adquisició o el cost de producció.

Després del reconeixement inicial, l'immobilitzat intangible es valora pel seu cost menys l'amortització acumulada i, en el seu cas, l'import acumulat de les correccions per depreciació registrades.

Per cada immobilitzat intangible s'analitza i determina si la vida útil és definida o indefinida.

Els actius intangibles que tenen vida útil definida s'amortitzen sistemàticament en funció de l'estimació de la seva vida útil i del seu valor residual. Els mètodes i períodes d'amortització que s'apliquen són revisats en cada tancament d'exercici i, si escau, ajustats de manera prospectiva. Almenys al tancament de l'exercici, s'avalua l'existència d'indicis de depreciació; en aquest cas, s'estimen els imports recuperables, i s'efectuen les correccions valoratives que calgui.

La Cambra reconeix comptablement qualsevol pèrdua que hagi pogut produir-se en el valor registrat d'aquests actius amb origen en la seva depreciació, utilitzant-se com a contrapartida l'epígraf "Pèrdues netes per depreciació" del compte de pèrdues i guanys.

En el present exercici no s'han reconegut "Pèrdues netes per depreciació" derivades dels actius intangibles.

No existeix cap immobilitzat intangible amb vida útil indefinida, mentre que, pel que fa a les aplicacions informàtiques, s'estima una vida útil de 5 anys.

Les reparacions que no representen una ampliació de la vida útil i els costos de manteniment són carregats al compte de pèrdues i guanys en l'exercici que es produeixen.



CLASE 8.<sup>a</sup>



0M3005274

15

#### 4.2. Béns integrants del patrimoni històric i cultural:

Els diversos conceptes compresos en el patrimoni històric i cultural es valoren pel seu preu d'adquisició, i aquests béns no s'amortitzen.

S'inclouen en el preu d'adquisició les despeses de condicionament, d'acord amb les característiques originals, i no formen part del patrimoni històric i cultural les instal·lacions i els elements diferents dels consubstancials que formin part d'aquests o del seu guarniment, encara que tinguin caràcter de permanència. Aquestes instal·lacions i aquests elements s'inscriuen al balanç en la partida corresponent a la seva naturalesa.

Al tancament de l'exercici, no existeixen indicis de depreciació de valor dels imports registrats en la corresponent partida de l'actiu.

#### 4.3. Immobilitzat material:

Es valora pel seu preu d'adquisició que inclou, a més de l'import facturat net de descompte, totes les despeses addicionals i directament relacionades que es produeixin fins que es posen en condicions de funcionament. La Cambra inclou en el cost de l'immobilitzat material que necessita un període de temps superior a un any per estar en condicions d'ús o explotació, les despeses financeres relacionades amb el finançament específic o genèric, directament atribuïble a l'adquisició o construcció.

Al tancament de l'exercici, o sempre que existeixin indicis de pèrdues de valor, la Cambra revisa els imports en els llibres dels seus immobilitzats materials per determinar si existeixen indicis que aquests actius hagin sofert alguna pèrdua per deteriorament de valor. Si existeix qualsevol indicatiu, l'import recuperable de l'actiu es calcula amb l'objectiu de determinar l'abast de la pèrdua per depreciació de valor.

En els exercicis 2015 i 2014, la Cambra no ha registrat pèrdues per depreciació de l'immobilitzat material.

Els costos d'ampliació o millora que donen lloc a un augment de la capacitat productiva o a un allargament de la vida útil dels béns, són incorporats a l'actiu com a major valor del mateix.





CLASE 8.<sup>a</sup>



0M3005276

17

a un passiu financer o a un instrument de patrimoni en una altra entitat. Es consideren com a instruments financers, els següents:

a) Actius financers:

- Efectiu i altres actius líquids equivalents. L'efectiu en caixa i bancs, dipòsits a la vista i altres inversions a curt termini d'alta liquiditat, amb un venciment no superior als tres mesos des de la data d'adquisició i que no tinguin risc de canvis en el seu valor.
- Comptes a cobrar per Recurs Cameral Permanent i per operacions comercials (clients i deutors diversos).
- Inversions en instruments de patrimoni.
- Altres actius financers com dipòsits en entitats de crèdit, bestretes i crèdits al personal, fiances i dipòsits constituïts.

b) Passius financers:

- Dèbits per Recurs Cameral Permanent i per operacions comercials (proveïdors i creditors diversos).
- Deutes amb entitats de crèdit.
- Altres passius financers: deutes amb tercers, com els préstecs i crèdits financers rebuts de persones o empreses que no siguin entitats de crèdits, incloent els sorgits en la compra d'actius no corrents, fiances i dipòsits rebuts i desemborsaments exigits per tercers sobre participacions.

Els actius i passius financers, a efecte de la seva valoració, es classificaran en alguna de les categories següents:

4.6.1. Préstecs i partides a cobrar:

Préstecs i comptes per cobrar: es registra el seu cost amortitzat, corresponent a l'efectiu entregat, menys les devolucions del principal efectuades, més els interessos meritats no cobrats en el cas del préstecs, i el valor actual de la contraprestació realitzada en el cas dels comptes per cobrar.

Els crèdits per operacions comercials amb venciment no superior a un any i que no tinguin un tipus d'interès contractual, es valoren pel seu valor



CLASE 8.<sup>a</sup>



0M3005277

18

nominal quan l'efecte de no actualitzar els fluxos d'efectiu no sigui significatiu.

El Recurs Cameral Permanent, amb venciment inferior a l'any, i els crèdits generats per aquest concepte es valoren pel seu valor nominal.

La Cambra registra la depreciació de valor per la diferència existent entre l'import previsiblement a recuperar dels comptes a cobrar del Recurs Cameral Permanent i el valor en llibres pel qual es troben registrades.

La depreciació de valor dels rebuts del Recurs Cameral Permanent emesos en anys anteriors, es troba totalment deteriorada.

#### 4.6.2. Actius no corrents mantinguts per a la venda i altres actius financers registrats a valor raonable amb canvis en el compte de pèrdues i guanys:

Els actius no corrents es classifiquen com a mantinguts per a la venda quan es considera que el seu valor comptable es recuperarà a través d'una operació de venda en lloc de mitjançant el seu ús quotidià. Aquesta condició es considera únicament quan la venda és altament probable, i està disponible per a la venda immediata en la seva condició actual i previsiblement es completarà en el termini d'un any des de la data de classificació. Aquests actius es presenten valorats al menor import entre el seu valor comptable i el valor raonable minorat pel costos necessaris per a la seva venda i no estan subjectes a amortització.

La Cambra classifica els actius financers com a no corrents mantinguts per a la venda a valor raonable amb canvis en el compte de pèrdues i guanys quan hi ha el propòsit de vendre'ls a curt termini.

Els actius financers esmentats es valoren pel seu valor raonable, comptabilitzant els canvis en el compte de pèrdues i guanys.

#### 4.6.3. Inversions disponibles per a la venda:

Les inversions registrades en aquesta categoria corresponen quasi en la seva totalitat a inversions en instruments de patrimoni financers, amb una inversió inferior al 20 %. Aquestes inversions figuren en el balanç al tancament adjunt, pel seu valor raonable quan és possible determinar-lo de forma fiable. En el cas de participacions en societats no cotitzades, si el seu



CLASE 8.<sup>a</sup>  
REGISTRAT



0M3005278

19

valor de mercat no és possible determinar-lo de manera fiable, es valora pel seu cost d'adquisició amb les correccions valoratives per depreciació estimades segons allò que està descrit en les normes de valoració de les inversions en el patrimoni d'empreses dominades per la Cambra i no es registra la reversió de la correcció valorativa reconeguda en exercicis anteriors.

#### 4.6.4. Inversions en entitats dominades per la Cambra, multigrup i associades:

Les inversions en empreses dominades per la Cambra, multigrup i associades, es valoren inicialment pel seu cost, que equival al valor raonable de la contraprestació entregada més les despeses de transacció.

Al tancament de l'exercici, la Cambra procedeix a avaluar si existeix depreciació de valor de les inversions. Les correccions valoratives per depreciació i en el seu cas la reversió, es comptabilitzen com a despesa o ingrés, respectivament, en el compte de pèrdues i guanys.

#### 4.6.5. Dèbits i partides a pagar:

Els dèbits i comptes a pagar inicialment es registren per l'import rebut, net de costos incorreguts en la transacció. Les despeses financeres, i els costos de transacció, es comptabilitzen en el compte de pèrdues i guanys segons el criteri de meritació utilitzant el mètode de l'interès efectiu.

L'import meritat i no liquidat s'afegeix a l'import en llibres de l'instrument, en la mesura en què no es liquiden en el període en què es produeixen.

Els dèbits per operacions comercials amb venciment no superior a un any i que no tinguin un tipus d'interès contractual, es valoren pel seu valor nominal quan l'efecte de no actualitzar els fluxos d'efectiu no sigui significatiu.

#### 4.6.6. Criteris aplicats per al registre de baixa d'actius i passius financers:

La Cambra dóna de baixa un actiu o part del mateix quan expira, i dóna de baixa un passiu quan l'obligació s'hagi extingit.

#### 4.6.7. Imputació dels ingressos o despeses provinents dels instruments financers:



CLASE 8.<sup>a</sup>



0M3005279

20

Els interessos meritats es reconeixen utilitzant el mètode del tipus d'interès efectiu. I els dividends, quan es declara el dret a percebre'ls.

#### 4.7. Transaccions en moneda estrangera:

Les operacions realitzades en moneda estrangera es registren al tipus de canvi vigent en el moment de la transacció. Durant l'exercici, les diferències que es produeixen entre el tipus de canvi comptabilitzat i el que es troba en vigor a la data de cobrament o pagament es registren com a resultats financers en el compte de resultats.

#### 4.8. Impuestos sobre beneficis:

La despesa (ingrés) per impost sobre beneficis és l'import que, per aquest concepte, es merita durant l'exercici i que comprèn tant la despesa (ingrés) per impost corrent com per impost diferit. Tant la despesa (ingrés) per impost corrent com diferit es registra al compte de pèrdues i guanys.

No obstant, es reconeix al patrimoni net l'efecte impositiu relacionat amb partides que es registren directament al patrimoni net.

Els actius i passius per impost corrent es valoraran per les quantitats que s'espera pagar o recuperar de les autoritats fiscals, d'acord amb la normativa vigent aprovada i pendent de publicació a data de tancament de l'exercici.

Els impostos diferits es calculen, d'acord amb el mètode del passiu, sobre les diferències temporals que sorgeixen entre les bases fiscals dels actius i passius i els seus valors en llibres.

Malgrat això, si els impostos diferits sorgeixen del reconeixement inicial d'un actiu o un passiu en una transacció diferent d'una combinació de negocis que en el moment de la transacció no afecta ni al resultat comptable ni a la base imposable de l'impost no es reconeixen. L'impost diferit es determina aplicant la normativa i els tipus impositius aprovats o a punt d'aprovar-se en la data del balanç que s'espera aplicar quan el corresponent actiu per impost diferit es realitzi o el passiu per impost diferit es liquidi.



CLASE 8.<sup>a</sup>



0M3005280

21

Els actius por impost diferit es reconeixen en la mesura en que resulti probable que es vagi a disposar de beneficis fiscals futurs amb els que poder compensar les diferències temporals.

#### 4.9. Procediments de gestió i cobrament del recurs cameral permanent:

La nova llei 4/2015 estableix que la supressió del recurs cameral permanent, no altera la exigibilitat de les quotes pendents no prescrites, meritedes d'acord amb la llei 3/93.

A partir de l'exercici 2013, la Cambra va cedir a l'AEAT la gestió de les quotes pendents de pagament. De forma mensual, i mitjançant la Cámara de España que centralitza i coordina aquesta operativa, es van rebent les liquidacions, de caràcter ja residual, corresponent a les quotes efectivament cobrades per l'AEAT.

#### 4.10. Ingressos per prestació de serveis:

Els ingressos s'imputen en funció del criteri de meritació amb independència del moment en que es produeixi el corrent monetari o financer derivada d'ells.

#### 4.11. Provisions i contingències:

Les obligacions existents a la data del balanç de situació, sorgides com a conseqüència de successos passats de les que poden derivar-se perjudicis a la Cambra, i que el seu import i moment de cancel·lació són indeterminats, es registren en el balanç de situació com a provisions pel valor actual de l'import més probable que haurà de desemborsar-se per cancel·lar l'obligació.

En base a les quantitats reclamades en els contenciosos interposats pel recurs cameral permanent, es realitza la corresponent provisió per litigis.

La Cambra, a la data de tancament, no té contingències d'acord amb les definicions i criteris que estableix el Pla General de Comptabilitat.





CLASE 8.<sup>a</sup>



0M3005281

22

#### 4.12. Elements patrimonials de naturalesa mediambiental:

L'activitat de la Cambra no requereix inversions ni actuacions específiques destinades a la protecció i millora del medi ambient.

No obstant això, per a les inversions en actius es considera la incorporació de components que minimitzin l'impacte mediambiental derivat del seu ús.

No es perceben subvencions de naturalesa mediambiental, ni cap altre ingrés com a conseqüència d'activitats relacionades amb el medi ambient.

#### 4.13. Criteris emprats per al registre i valoració de les despeses de personal, en particular, els referits a compromisos per pensions:

Les despeses de personal es comptabilitzen pel criteri de meritació. En relació amb el sistema retributiu, és manté el definit en el 2n Conveni Col·lectiu 2013 (Juliol 2013).

El sistema de previsió social complementària d'aportació definida per a tots els treballadors/totes les treballadores de la Cambra, instrumentat a través d'un Pla de Pensions d'Ocupació, substitueix en la seva totalitat l'eventual aplicació per al personal subjecte a la Disposició transitòria vuitena de la Llei Bàsica de Cambres 3/1993, de 22 de març, i a la Disposició transitòria cinquena de la Llei 14/2002, de 27 de juny, del Parlament de Catalunya, d'allò previst en el Títol Setè i en la Disposició Transitòria 9<sup>a</sup> del Reglament de Funcionaris de la Cambra Oficial de Comerç, Indústria i Navegació de Barcelona (publicat al BOP de Barcelona de 24.07.81 i les modificacions publicades al Diari Oficial de la Generalitat de Catalunya en data 13.02.85, en 12.11.86, en 31.08.88, en 09.02.90, i en 10.06.92), sens perjudici del respecte d'aquells pactes sobre previsió social complementària que, a títol personal i individual, s'hagin subscrit entre la Cambra i l'esmentat personal.

D'acord amb allò que preveu el Conveni col·lectiu, les aportacions al sistema de previsió social complementària d'aportació definida han quedat congelades segons la fórmula prevista al Capítol Segon, article 26.5 del Reglament del Pla de pensions d'ocupació, fins que s'arribi a un nou acord,



CLASE 8.<sup>a</sup>



0M3005282

23

de manera que tan sols s'ha fet efectiva una aportació individual única anual per un import de 50 euros.

#### 4.14. Subvencions, donacions i llegats:

No s'han rebut subvencions de capital.

#### 4.15. Criteris utilitzats en transaccions entre parts vinculades:

Les operacions entre la Cambra i les entitats dependents i associades, amb independència del grau de vinculació, es comptabilitzen d'acord amb les normes generals. Els elements objecte de les transaccions que es realitzen es comptabilitzaran en el moment inicial pel seu valor raonable. La valoració posterior es realitza d'acord amb allò que està previst en les normes particulars per els comptes que correspongui.

Aquest criteri és d'aplicació en cas d'existir operacions amb altres parts vinculades definides en la norma 15<sup>a</sup> d'elaboració dels comptes anuals, recollida en el Pla General de Comptabilitat.

## 5. Immobilitzat material

5.1. Els moviments registrats en aquests comptes es detallen a continuació, i als efectes comparatius s'inclouen també els corresponents a l'exercici 2014:



OM3005283

CLASE 8.<sup>a</sup>

24

2015	Terrenys i construccions	Instal·lacions i altre immobilitzat material	Immobilitzat en curs i bestretes	Total
Saldo inicial brut	9.464.921,00	23.421.410,52	1.309.890,49	34.196.222,01
(+) Adquisicions de l'exercici, incloses les ampliacions i millores	23.200,41	197.899,68	16.228,50	237.328,59
(+/-) Augments/disminucions per transferències o traspassos	-223.407,00	0,00	0,00	-223.407,00
(-) Sortides o baixes	0,00	-44.386,28	0,00	-44.386,28
<b>Saldo final brut</b>	<b>9.264.714,41</b>	<b>23.574.923,92</b>	<b>1.326.118,99</b>	<b>34.165.757,32</b>
Saldo inicial Amortització Acumulada	2.273.625,09	19.089.533,28	0,00	21.363.158,37
(+) Dotació a l'amortització de l'exercici	117.879,70	687.501,16	0,00	805.380,86
(+/-) Augments/disminucions per transferències o traspassos	-46.043,56	0,00	0,00	-46.043,56
(-) Sortides o baixes	0,00	-37.643,76	0,00	-37.643,76
<b>Saldo final amortització acumulada</b>	<b>2.345.461,23</b>	<b>19.739.390,68</b>	<b>0,00</b>	<b>22.084.851,91</b>
<b>Saldo final net immobilitzat material</b>	<b>6.919.253,18</b>	<b>3.835.533,24</b>	<b>1.326.118,99</b>	<b>12.080.905,41</b>

2014	Terrenys i construccions	Instal·lacions i altre immobilitzat material	Immobilitzat en curs i bestretes	Total
Saldo inicial brut	9.464.921,00	23.323.733,82	1.286.196,88	34.074.851,70
(+) Adquisicions de l'exercici, incloses les ampliacions i millores	0,00	97.676,70	23.693,61	121.370,31
(+/-) Augments/disminucions per transferències o traspassos	0,00	0,00	0,00	0,00
(-) Sortides o baixes	0,00	0,00	0,00	0,00
<b>Saldo final brut</b>	<b>9.464.921,00</b>	<b>23.421.410,52</b>	<b>1.309.890,49</b>	<b>34.196.222,01</b>
Saldo inicial Amortització Acumulada	2.155.977,39	17.799.749,89	0,00	19.955.727,28
(+) Dotació a l'amortització de l'exercici	117.647,70	1.289.783,39	0,00	1.407.431,09
(+) Augments per adquisicions o traspassos	0,00	0,00	0,00	0,00
(-) Disminucions per sortides, baixes, reduccions o traspassos	0,00	0,00	0,00	0,00
<b>Saldo final amortització acumulada</b>	<b>2.273.625,09</b>	<b>19.089.533,28</b>	<b>0,00</b>	<b>21.363.158,37</b>
<b>Saldo final net immobilitzat material</b>	<b>7.191.295,91</b>	<b>4.331.877,24</b>	<b>1.309.890,49</b>	<b>12.833.063,64</b>

- Vides útils: les amortitzacions es calculen de forma lineal per a cada element a partir del mes següent a la seva adquisició, d'acord amb els coeficients següents:

Edificis	1 %-2 %
Instal·lacions	6,5 %
Mobiliari	10 %
Equipaments per a procés d'informació	20 %
Altres immobilitzat	10 %



OM3005284

**CLASE 8.<sup>a</sup>**

25

En aquest exercici 2015 com a conseqüència de la revisió de la vida útil dels elements classificats dins de la partida de instal·lacions s'ha procedit a la actualització dels percentatges d'amortització, passant del 8% que es venia aplicant al 6,5% , per considerar que s'adequa mes a la realitat.

- No hi ha compensacions de tercers per elements d'immobilitzat material
- Tot els elements inclosos dintre d'aquest epígraf estan directament afectats a l'activitat duta a terme per la Cambra.
- L'import dels elements totalment amortitzats i en ús a 31/12/2015 i comparativament a 31/12/2014, són els següents:

	2015	2014
Construccions	5.276,03	5.276,03
Resta elements	12.828.235,23	12.523.913,27

- Durant l'exercici 2015 s'han dut a terme les següents baixes:
  - Mobiliari i equips d'oficina amb un valor d'adquisició de 1.676,70 euros i una amortització acumulada de 1.676,70. No es genera pèrdua.
  - Instal·lacions generals amb un valor d'adquisició de 8.684,08 euros i una amortització acumulada de 2.231,48 euros. Es genera una pèrdua de 6.452,60 euros.
  - Hardware i equips audiovisuals amb un valor d'adquisició de 34.025,5 euros i una amortització acumulada de 33.735,58 euros. Es genera una pèrdua de 289,92 euros.

Durant l'exercici 2014 no s'ha portat a terme cap baixa.



CLASE 8.<sup>a</sup>



0M3005285

26

## 5.2. Pressupostos extraordinaris d'inversions:

Els moviments de l'any corresponents a pressupostos extraordinaris d'inversió han estat els següents:

- Pressupostos tancats pendents de liquidació:

	Dotació pressupostària		Aplicacions		Romanent
	Dotació inicial		Exerc. en curs		
<b>Pressupost nº 119/15</b>					
Inversions corrents de l'immobilitzat intangible i material de l'any 2015					
Data de formalització: 28/01/2015					
Immobles	585.000,00		-164.860,21		420.139,79
Construccions	0,00		-23.200,41		
Instal·lacions	495.000,00		-111.227,41		
Mobiliari	30.000,00		-21.068,66		
Equips audiovisuals	60.000,00		-9.363,73		
Tecnologies	385.000,00		-267.336,78		117.663,22
Software	310.000,00		-211.096,90		
Hardware	75.000,00		-56.239,88		
	<b>970.000,00</b>		<b>-432.196,99</b>		<b>537.803,01</b>

Aquest pressupost es liquidarà juntament amb el pressupost ordinari d'ingressos i despeses de l'exercici 2015.

- Pressupostos en curs:

	Dotació pressupostària		Aplicacions		Romanent
	Dotació inicial		Exerc. anteriors	Exerc. en curs	
<b>Pressupost nº 107/08*</b>					
Projecció de la nova seu d'oficines i serveis					
Data de formalització: 23/10/2008					
Projecció de la nova seu d'oficines i serveis	2.050.000,00		-925.705,77	-16.228,50	1.108.065,73

(\*) Projecte de nova seu d'oficines i serveis al districte del 22@.

Fruit de les converses establertes amb l'Ajuntament de Barcelona, en data 14 de març de 2006, es va signar per part de l'Ajuntament de Barcelona, la societat Privada Municipal 22@bcn, SA i la Cambra de Barcelona, el



CLASE 8.<sup>a</sup>



OM3005286

27

*“Conveni regulador del dret de superfície a favor de la Cambra Oficial de Comerç, Indústria i Navegació de Barcelona respecte de la finca de propietat municipal situada a l’Avinguda Diagonal amb el carrer Selva de Mar”, pel qual el municipi cedeix per un termini de 75 anys, una parcel·la de 1.250 m<sup>2</sup> situada a Diagonal/Selva de Mar, amb 20.500 m<sup>2</sup> edificables, amb la finalitat que la Cambra construeixi un edifici singular de 21 plantes que haurà de destinar a la nova seu d’oficines i serveis. També l’Ajuntament concedeix un dret d’opció de compra sobre el terreny a la Cambra, a exercitar en el període de 10 anys, a comptar des de la formalització en escriptura pública del dret de superfície. En data 20 de desembre de 2006, es va atorgar l’escriptura pública de constitució del dret de superfície a favor de la Cambra de Comerç de Barcelona.*

Complementàriament l’Ajuntament de Barcelona va aprovar, en data 26 d’octubre de 2007, la concessió per a l’ús privatiu del subsòl de domini públic en el terreny de propietat municipal destinat a zona verda situat a l’illa delimitada pels carrers Pujades, Provençals, Selva de Mar i Avinguda Diagonal amb la finalitat que la Cambra pugui construir l’aparcament soterrani. Aquesta concessió va ser elevada a escriptura pública en data 13 de febrer de 2008.

Com a conseqüència de l’aixecament topogràfic portat a terme i de la proposta resultant del projecte bàsic, es va posar de manifest la necessitat de tramitar una modificació puntual del planejament per ajustar els paràmetres urbanístics a noves alineacions i subsòl. Aquestes modificacions van ser aprovades pel Consell Plenari de l’Ajuntament en sessió del 2 d’octubre de 2009.

A aquest efecte, en data 27 de juliol de 2010 es van novar parcialment les escriptures per ajustar els citats paràmetres (1.153,86 m<sup>2</sup> de dret de superfície, mantenint el sostre edificable de 20.500 m<sup>2</sup>, i 2.150 m<sup>2</sup> de concessió d’ús privatiu del subsòl) i fixar de nou els terminis de carència i opció de compra que comencen a comptar des de la nova data d’escriptura. Així mateix es va incorporar la possibilitat de recórrer a figures de col·laboració amb el sector privat a efectes de finançar la construcció de l’edifici, sense que això suposi modificar ni la naturalesa, ni la finalitat, ni la causa que va motivar el dret de superfície.



CLASE 8.<sup>a</sup>



0M3005287

28

Amb la publicació del RDL 13/2010, de 3 de desembre, el projecte ha quedat temporalment en suspens, a l'espera de redefinir els seus paràmetres, viabilitat i model de finançament. Amb aquest motiu, el Plenari del Consell Municipal, en sessió del 20 de desembre de 2013, va acordar suspendre i ajornar fins el 2016 els terminis de les obligacions que es deriven dels acords mencionats.

Durant l'exercici 2015 s'ha portat a terme un anàlisi de mercat per conèixer i contrastar el possible interès de promotors/inversors immobiliaris en el desenvolupament del nou edifici.

Al mes de gener del 2016 s'ha sol·licitat a l'Ajuntament de Barcelona, la suspensió del termini de presentació del projecte d'obres i de la llicència municipal, a fi i efecte de redefinir, si escau, conjuntament amb l'Ajuntament els paràmetres del projecte.

## 6. Inversions immobiliàries

6.1. Els moviments registrats en aquests comptes es detallen a continuació, i als efectes comparatius s'inclouen també els corresponents a l'exercici 2014:

2015	Terrenys i construccions
Saldo inicial brut	633.415,74
(+) Adquisicions de l'exercici, incloses les ampliacions i millores	0,00
(+/-) Augments/disminucions per transferències o traspassos	223.407,00
<b>Saldo final brut</b>	<b>856.822,74</b>
Saldo inicial amortització acumulada	166.427,25
(+) Dotació a l'amortització de l'exercici	6.470,49
(+/-) Augments/disminucions per transferències o traspassos	46.043,56
<b>Saldo final amortització acumulada</b>	<b>218.941,30</b>
<b>Saldo final net inversions immobiliàries</b>	<b>637.881,44</b>



0M3005288

CLASE 8.<sup>a</sup>

29

2014	Terrenys i construccions
Saldo inicial brut	633.415,74
Saldo final brut	633.415,74
Saldo inicial amortització acumulada	159.956,76
(+) Dotació a l'amortització de l'exercici	6.470,49
Saldo final amortització acumulada	166.427,25
<b>Saldo final net inversions immobiliàries</b>	<b>466.988,49</b>

En aquest exercici 2015 s'ha arrendat a tercers el local de Vilanova i la Geltrú i una part del local de Berga. Això ha comportat la reclassificació de una part de la partida de immobilitzat material a inversions immobiliàries d'acord amb les normes de registre i valoració que s'indiquen en el punt 4.4 d'aquesta memòria.

6.2. Els immobles classificats com a inversions immobiliàries són els següents, i als efectes comparatius s'inclouen també els corresponents a l'exercici 2014:

2015				
Immoble	Tipus inversió	Destí	Ingressos	Despeses
Edifici Diagonal	Oficines	Arrendament	67.795,00	32.757,31
Fabrica del Sucre	Locals i oficines	Arrendament	38.277,34	16.189,26
Berga	Oficines	Arrendament	5.918,10	921,99
Vilanova	Oficines	Arrendament	18.000,00	1.922,27

2014				
Immoble	Tipus inversió	Destí	Ingressos	Despeses
Edifici Diagonal	Oficines	Arrendament	71.012,00	32.208,48
Fabrica del Sucre	Locals i oficines	Arrendament	23.439,00	16.094,78

## 7. Béns de patrimoni històric i cultural

Els moviments registrats en aquests comptes són els detallats a continuació, i als efectes comparatius s'inclouen també els corresponents a l'exercici 2014:





CLASE 8.<sup>a</sup>



0M3005289

30

2015	Béns immobles	Altres béns	Total
Saldo inicial	943.150,46	3.058.579,78	4.001.730,24
(-) Sortides o baixes	0,00	0,00	0,00
<b>Saldo final</b>	<b>943.150,46</b>	<b>3.058.579,78</b>	<b>4.001.730,24</b>

2014	Béns immobles	Altres béns	Total
Saldo inicial	943.150,46	3.058.579,78	4.001.730,24
(-) Sortides o baixes	0,00	0,00	0,00
<b>Saldo final</b>	<b>943.150,46</b>	<b>3.058.579,78</b>	<b>4.001.730,24</b>

- Tot els elements inclosos dintre d'aquest epígraf estan directament afectats a l'activitat duta a terme per la Cambra.
- No s'han rebut subvencions, donacions i llegats relacionats amb béns de patrimoni històric i cultural.
- La partida "Béns immobles" comprèn les obres de restauració de l'edifici de la Llotja de Mar.

L'edifici de la Llotja de Mar, seu corporativa de la Cambra, figura en el registre de la Propietat de Barcelona com de ple domini de la Cambra, tot indicant que va ser adquirit per usucapió i, per tant, no es va satisfer cap import susceptible de figurar en el balanç de la corporació al ser el preu d'adquisició zero.

- Les obres d'art i el mobiliari antic ubicats en la Llotja de Mar estan valorats d'acord amb el peritatge de l'any 1991, i no són objecte d'amortització.

## 8. Immobilitzat intangible

Els moviments registrats en aquests comptes són els detallats a continuació, i als efectes comparatius s'inclouen també els corresponents a l'exercici 2014:



CLASE 8.<sup>a</sup>



0M3005290

31

2015	Aplicacions informàtiques
Saldo inicial brut	8.670.943,08
(+) Adquisicions de l'exercici, incloses les ampliacions i millores	211.096,90
(-) Sortides o baixes	-1.807,85
<b>Saldo final brut</b>	<b>8.880.232,13</b>
Saldo inicial Amortització Acumulada	7.867.696,95
(+) Dotació a l'amortització de l'exercici	357.720,14
(-) Sortides, o baixes	-1.807,85
<b>Saldo final amortització acumulada</b>	<b>8.223.609,24</b>
<b>Saldo final net immobilitzat intangible</b>	<b>656.622,89</b>

2014	Aplicacions informàtiques
Saldo inicial brut	8.539.420,25
(+/-) Augments/disminucions per transferències o traspassos	0,00
(-) Sortides o baixes	0,00
(+) Adquisicions de l'exercici, incloses les ampliacions i millores	131.522,83
<b>Saldo final brut</b>	<b>8.670.943,08</b>
Saldo inicial Amortització Acumulada	7.337.911,47
(+) Dotació a l'amortització de l'exercici	529.785,48
<b>Saldo final Amortització Acumulada</b>	<b>7.867.696,95</b>
<b>Saldo final net immobilitzat intangible</b>	<b>803.246,13</b>

- Vides útils: els elements d'immobilitzat intangible, que corresponen a aplicacions informàtiques, s'amortitzen de forma lineal al 20 % anual.
- L'import dels elements totalment amortitzats i en ús a 31/12/2015 ascendeix a 7.187.300,36 euros i tots ells corresponen a aplicacions informàtiques que encara estan en ús. Comparativament, a 31/12/2014 l'import ascendeix a 6.655.448,21 euros i també corresponen a aplicacions informàtiques que encara estan en ús.



CLASE 8.<sup>a</sup>



0M3005291

32

- Durant l'exercici 2015 s'han dut a terme baixes per un valor d'adquisició de 1.807,85 euros i una amortització acumulada del mateix import, per la qual cosa no s'ha generat cap pèrdua. L'any 2014 no s'han portat a terme baixes.

## 9. Arrendaments i altres operacions de naturalesa similar

Arrendaments operatius: informació de l'arrendatari	2015	2014
<b>Import dels pagaments futurs per arrendaments operatius no cancel·lables</b>	<b>35.548,23</b>	<b>45.223,05</b>
- Fins a un any	0,00	1.874,90
- Entre un i cinc anys	18.479,85	43.348,15
- Més de cinc anys	17.068,38	0,00

Dels contractes d'arrendaments vigents a la data de tancament del present exercici, tan sols són no cancel·lables els que corresponen a contractes de rëntings d'equips informàtics i vehicles.

En la formalització dels contractes operatius no es contemplen quotes de caràcter contingent d'importos significatius, ni es tenen establertes opcions de compra.

## 10. Instruments financers

10.1. A continuació es presenta la informació dels instruments financers d'acord amb la naturalesa i categories establertes en les normes de registre i valoració del Pla General de Comptabilitat.

a) Categories d'actius financers i passius financers:

El valor en llibres de cada una de les categories d'actius financers i passius financers assenyalats en la nota 4.6 de la memòria de normes i registres de valoració s'informa en els apartats següents:



0M3005292

CLASE 8.<sup>a</sup>

33

## a.1) Actius financers

La informació dels instruments financers de l'actiu del balanç de la Cambra, classificats per categories és:

Categories	Classes		Instruments financers			
	Instruments de patrimoni		Crèdits Altres		Total	
	2015	2014	2015	2014	2015	2014
Actius a valor raonable amb canvis en pèrdues i guanys						
- Accions Fira 2000 SA (*)	21.125.400,20	30.490.468,82	0,00	0,00	21.125.400,20	30.490.468,82
Préstecs i partides a cobrar						
- Dipòsits i fiançes	0,00	0,00	127.632,54	119.159,43	127.632,54	119.159,43
- Deutes comercials no corrents	0,00	0,00	476.822,79	485.513,91	476.822,79	485.513,91
- Deutors RCP	0,00	0,00	180.327,48	244.638,35	180.327,48	244.638,35
- Altres	0,00	0,00	6.936.270,40	7.741.391,31	6.936.270,40	7.741.391,31
Inversions mantingudes fins al venciment			149.896,03	149.896,03	149.896,03	149.896,03
Actius disponibles per la venda						
- Valorats a valor raonable						
Accions BBVA	56.730,58	66.107,12	0,00	0,00	56.730,58	66.107,12
- Valorats a cost						
Accions Fira 2000 S.A. (*)	6.510.741,33	6.126.747,41	0,00	0,00	6.510.741,33	6.126.747,41
Accions AC Camerfirma S.A.	214.681,79	214.681,79	0,00	0,00	214.681,79	214.681,79
Altres valors	45.223,42	45.223,42	0,00	0,00	45.223,42	45.223,42
<b>Total</b>	<b>27.952.777,32</b>	<b>36.943.228,56</b>	<b>7.870.949,24</b>	<b>8.740.599,03</b>	<b>35.823.726,56</b>	<b>45.683.827,59</b>

Els préstecs i partides a cobrar classificats com a Deutes comercials no corrents, per import de 476.822,79 euros, corresponen al pagament avançat de l'arrendament d'un espai al Centre de Serveis Can Muntanyola, efectuat l'any 2012 (Fins a l'any 2037).

La despesa es meritara al llarg dels vint-i-cinc anys de la durada del contracte, calculant l'import anual mitjançant un criteri financer, amb un interès efectiu del 3 %.

En el quadre anterior, no s'han considerat les inversions en el patrimoni d'entitats dominades per la Cambra, multigrup i associades, ni els saldos amb les Administracions Públiques que no deriven d'una relació contractual, sinó que tenen el seu origen en un requeriment legal com tampoc l'efectiu i altres actius equivalents.



CLASE 8.<sup>a</sup>



0M3005293

34

L'import de la partida de Préstecs i partides a cobrar denominada "Altres" la componen els epígraf del balanç següents:

	Exercici 2015	Exercici 2014
Organismes camerals oficials deutors per serveis	372.537,85	144.293,76
Clients	1.401.473,09	1.167.104,47
Clients, entitats dominades per la Cambra i associades	39.195,54	33.632,77
Altres deutors	2.884.844,63	2.433.744,84
Personal	67.256,46	49.229,83
Bestretes a proveïdors	123.245,03	50.558,75
Inversions financeres a curt termini	2.047.717,80	3.862.826,89
<b>Total</b>	<b>6.936.270,40</b>	<b>7.741.391,31</b>

a.2) Passius financers

Els instruments financers del passiu del balanç de la Cambra, classificats per categories són:

Classes Categories	Instruments financers				Total	
	Deutes amb entitats de crèdit		Altres			
	2015	2014	2015	2014	2015	2014
Dèbits i partides a pagar						
- Préstec sindicat Fira 2000 S.A. (*)	11.686.468,34	18.960.604,76	0,00	0,00	11.686.468,34	18.960.604,76
- Fiances	0,00	0,00	23.609,74	19.609,74	23.609,74	19.609,74
- Creditors per RCP	0,00	0,00	884.892,21	1.018.062,50	884.892,21	1.018.062,50
- Altres	0,00	0,00	3.178.191,56	3.884.159,78	3.178.191,56	3.884.159,78
<b>Total</b>	<b>11.686.468,34</b>	<b>18.960.604,76</b>	<b>4.086.693,51</b>	<b>4.921.832,02</b>	<b>15.773.161,85</b>	<b>23.882.436,78</b>

En el quadre anterior, no s'han considerat els saldos amb les Administracions Públiques que no deriven d'una relació contractual, sinó que tenen el seu origen en un requeriment legal.

(\*) A 31 de desembre del 2015 la Cambra té una participació del 7,49% en la societat Fira 2000 S.A. Les partides assenyalades amb



CLASE 8.ª



OM3005294

35

un asterisc en aquest apartat 10 de la memòria fan referència a aquesta participació en el balanç de la Cambra.

En data 21 de juliol de 2006, es va signar el "*Conveni entre accionistes de Fira 2000, S.A.*" entre la Generalitat de Catalunya, l'Ajuntament de Barcelona i la Cambra de Comerç de Barcelona, en el qual es contempla la novació del contracte de compromís d'opció de venda d'accions de Fira 2000, SA que són titularitat de la Cambra de Comerç de Barcelona, a favor de la Generalitat de Catalunya i de l'Ajuntament de Barcelona, que s'obliguen a adquirir aquestes pel seu valor nominal en els següents termes:

- A partir de primer de gener del 2015, 19.167 accions per un valor nominal equivalent al preu d'adquisició d'11,5 M €.
- A partir de primer de gener de 2015, 26.639 accions per un valor nominal equivalent al preu d'adquisició de 16,0 M €, preu que s'incrementarà amb el cost financer suportat per la Cambra per raó de l'endeutament concertat per al finançament d'aquestes accions.

En base al citat conveni, la Cambra de Barcelona, en sessió del Ple del 28 de gener de 2015, va aprovar exercitar el dret de venda de les accions objecte del conveni, venda que va ser autoritzada per l'òrgan tutelar de la Generalitat mitjançant resolució de data 13 de març de 2015.

Davant la sol·licitud de la Generalitat de procedir a la pròrroga del conveni, el Ple de la Cambra, en sessió del 21 de maig, va aprovar l'addenda al "*Conveni entre accionistes de Fira 2000, SA*" relatiu a les accions que li corresponien a la Generalitat, en els termes següents:

- pròrroga del conveni fins el 30 d'octubre de 2017
- dret d'opció de venda de 33.071 accions de Fira 200, S.A.
- inclusió cost finançament endeutament bancari accions pacte 2.2 del conveni
- adquisició, durant el 2015, de 1.664 accions de les previstes a l'apartat anterior, per un import d'1 M d'euros.



CLASE 8.<sup>a</sup>



OM3005295

36

L'acord de Govern de la Generalitat, de data 23 de juny de 2015, va aprovar l'addenda al conveni i la dotació de la partida plurianual corresponent, procedint-se a la seva signatura en data 1 de juliol de 2015.

Així mateix, en data 7 d'octubre, es va signar l'escriptura de compra-venda de les 1.664 accions previstes a la citada addenda.

En relació amb la resta de les accions del conveni d'accionistes, 12.735 accions corresponents a l'Ajuntament de Barcelona, en data 30 de juliol de 2015 es va procedir, mitjançant escriptura pública, a la compra-venda de les mateixes en els termes indicats en el conveni, per un import total de 8,5 M d'euros, dels quals, 5,3 M d'euros van ser aplicats a l'amortització parcial del préstec sindicat.

Aquesta inversió la Cambra la té classificada en la categoria "Altres actius financers a valor raonable amb canvis en el compte de pèrdues i guanys" d'acord amb les normes de registre i valoració descrites en la nota 4.6.2. de la present memòria. El moviment d'aquest compte durant l'any 2015 ha estat el següent:

Valor a 31/12/2014	30.490.468,82
Venda Ajuntament Barcelona	-8.501.944,94
Venda a Generalitat	-1.000.080,64
Cost financer 2015 activat	136.956,96
Valor a 31/12/2015	<u>21.125.400,20</u>

Aquest import correspon al compromís econòmic a 31/12/2015 que en virtut de l'addenda del conveni signada, manté la Generalitat amb la Cambra.

Per la resta d'accions de les quals la Cambra és titular (10.833 accions amb un valor nominal de 6.510.741,33 euros) que no estan incloses en el contracte de compromís d'opció de venda, figuraven en el balanç a 31/12/2014 per un valor de 6.126.747,41 euros, en la categoria "Actius financers disponibles per a la venda", pel fet



CLASE 8.<sup>a</sup>



0M3005296

37

d'existir una depreciació acumulada procedent d'exercicis anteriors de 383.993,93 euros.

A partir de l'exercici 2010, no s'ha ampliat la correcció valorativa registrada, d'acord amb la nota 4.6.3 de les normes de registre i valoració de la present memòria, al tenir-se en compte el conveni subscrit amb data 17 de desembre de 2010, per la totalitat de les institucions accionistes, i en el qual es recollia el compromís d'aportacions de capital pel període 2011-2016 quedant garantit l'equilibri financer de la societat Fira 2000,SA.

Aquest conveni ha estat renovat en data 30/7/2015, i en ell s'estableix el nou compromís, aprovat pels òrgans competents de les administracions participants, de subscripció i desemborsament de les ampliacions de capital projectades pel període 2017-2021, per un import total de 150,9 milions d'euros, a la qual no concorrerà la Cambra de Barcelona.

En base a aquest nou conveni que garanteix les aportacions de les administracions, s'ha refet el "project finance", el qual garanteix l'equilibri patrimonial i la viabilitat econòmica de la societat. Arrel d'aquesta situació, i per indicació dels nostres auditors, s'ha considerat apropiat l'aplicació de la provisió per depreciació de valors que teníem dotada per l'import de 383.993,93 euros, millorant el resultat financer d'aquest 2015.

Amb la garantia del conveni entre "accionistes de FIRA 2000 S.A." de data 21 de juliol del 2006, el 12 de juliol de 2007 la Cambra va formalitzar un préstec sindicat per valor de 25 M d'euros, essent el seu destí 16 M d'euros per al finançament de l'adquisició de les accions de Fira 2000, S.A. i 9 M d'euros per atendre els interessos meritats.

Al venciment de l'operació, 30 de juny de 2015, s'ha produït una primera novació per a la totalitat del seu import, 19.037.154,51 euros, i venciment a tres mesos, a l'espera de que es completessin les operacions acordades amb la Generalitat i l'Ajuntament de Barcelona.





CLASE 8.<sup>a</sup>

REPARTICIÓN



0M3005297

38

Finalment, amb data 29 d'octubre de 2015, es va signar una nova pòlissa de préstec on a més de recollir l'amortització portada a terme per la venda de les accions a l'Ajuntament, la Cambra va amortitzar un 15% de l'import pendent, sent el nou import de l'endeutament de 11.686.468,34 euros i venciment el 30/10/2017, coincident amb el termini de la pròrroga de l'addenda al conveni signada amb la Generalitat.

El moviment del compte de préstec en l'any 2015 ha estat el següent:

Import principal crèdit	16.000.000,00
Interessos fins 31/12/2014	2.960.604,76
Préstec a 31/12/2014	18.960.604,76
Interessos a 30/6/2015	76.549,75
Crèdit al venciment 30/6/2015	19.037.154,51
Novació préstec	19.037.154,51
Amortització accions Ajunt Barcelona	-5.288.368,23
Amortització anticipada Cambra	-2.062.317,94
Nou import préstec - venciment 30/10/2017	11.686.468,34

Aquestes dues novacions van ser aprovades pel Ple de la Corporació en sessió del 21/5/2015 i mitjançant resolució del Secretari general del departament d'Empresa i Ocupació, com a òrgan tutelar, de data 7/7/2015. Així mateix, a la sessió del Plenari del 23/10/2015 es va donar compte de les operacions instrumentalitzades.

Les condicions financeres del préstec sindicat vigent són les següents:

	Import	Venciment
Deutes amb entitats de crèdit	11.686.468,34	30/10/2017

- a) Els interessos meritats es calcularan mitjançant l'aplicació de l'euríbor a tres mesos més un diferencial del 0,80 %. El tipus aplicat del 1/10/2015 a 31/12/2015 ha estat del 0,943%



CLASE 8.<sup>a</sup>

CLASE 8.<sup>a</sup>



0M3005298

39

- b) A la formalització del préstec, s'ha fet efectiva una comissió de reestructuració del 0,10%
- c) En garantia del préstec, s'han pignorat 19.233 accions de la societat Fira 2000, S.A., per un valor nominal d'11,6 milions d'euros, i s'ha cedit el dret d'opció de venda establert en el "Conveni entre accionistes de Fira 2000, S.A.", de data 21 de juliol de 2006, i en la seva addenda de l'1 de juliol de 2015, relatiu a les accions pignorades.

b) Classificació per venciments dels Actius i Passius financers:

Les classificacions per venciment dels actius financers de la Cambra, dels imports que vencin en cada un dels anys següents al tancament de l'exercici 2015 i fins al seu últim venciment, es detallen en el quadre següent i també als efectes comparatius s'inclou el corresponent al 2014:

	2015					TOTAL
	Venciment en anys					
	2016	2017	2018	2019	A partir 2019	TOTAL
<b>Inversions financeres</b>	<b>2.047.717,80</b>	<b>0,00</b>	<b>0,00</b>	<b>0,00</b>	<b>277.528,57</b>	<b>2.325.246,37</b>
Valors representatius de deute	0,00	0,00	0,00	0,00	149.896,03	149.896,03
Altres actius financers	2.047.717,80	0,00	0,00	0,00	127.632,54	2.175.350,34
<b>Deutes comercials no corrents</b>	<b>9.649,56</b>	<b>10.657,68</b>	<b>11.717,59</b>	<b>12.831,51</b>	<b>431.966,46</b>	<b>476.822,79</b>
<b>Deutors per RCP, comercials i altres comptes a pagar</b>	<b>5.068.880,08</b>	<b>0,00</b>	<b>0,00</b>	<b>0,00</b>	<b>0,00</b>	<b>5.068.880,08</b>
Deutors per Recurs Cameral Permanent	180.327,48	0,00	0,00	0,00	0,00	180.327,48
Organismes camerals oficials deutors per serveis	372.537,85	0,00	0,00	0,00	0,00	372.537,85
Clients	1.462.473,09	0,00	0,00	0,00	0,00	1.462.473,09
Clients, empreses dominades per la Cambra i associades	39.195,54	0,00	0,00	0,00	0,00	39.195,54
Altres deutors	2.947.089,66	0,00	0,00	0,00	0,00	2.947.089,66
Personal	67.256,46	0,00	0,00	0,00	0,00	67.256,46
<b>TOTAL</b>	<b>7.126.247,44</b>	<b>10.657,68</b>	<b>11.717,59</b>	<b>12.831,51</b>	<b>709.496,02</b>	<b>7.870.949,24</b>



OM3005299

CLASE 8.<sup>a</sup>

40

2014

	Venciment en anys					
	2015	2016	2017	2018	A partir 2018	TOTAL
<b>Inversions financeres</b>	<b>3.862.826,89</b>	<b>0,00</b>	<b>0,00</b>	<b>0,00</b>	<b>119.159,43</b>	<b>4.131.882,35</b>
Valors representatius de deute	0,00	0,00	0,00	0,00	149.896,03	149.896,03
Altres actius financers	3.862.826,89	0,00	0,00	0,00	119.159,43	3.981.986,32
<b>Deutes comercials no corrents</b>	<b>8.691,13</b>	<b>9.649,56</b>	<b>10.657,68</b>	<b>11.717,59</b>	<b>444.797,95</b>	<b>485.513,91</b>
<b>Deutors per RCP, comercials i altres comptes a pagar</b>	<b>4.123.202,77</b>	<b>0,00</b>	<b>0,00</b>	<b>0,00</b>	<b>0,00</b>	<b>4.123.202,77</b>
Deutors per Recurs Cameral Permanent	244.638,35	0,00	0,00	0,00	0,00	244.638,35
Organismes camerals oficials deutors per serveis	144.293,76	0,00	0,00	0,00	0,00	144.293,76
Clients	1.167.104,47	0,00	0,00	0,00	0,00	1.167.104,47
Clients, empreses dominades per la Cambra i associades	33.632,77	0,00	0,00	0,00	0,00	33.632,77
Altres deutors	2.484.303,59	0,00	0,00	0,00	0,00	2.484.303,59
Personal	49.229,83	0,00	0,00	0,00	0,00	49.229,83
<b>TOTAL</b>	<b>7.994.720,79</b>	<b>9.649,56</b>	<b>10.657,68</b>	<b>11.717,59</b>	<b>563.957,38</b>	<b>8.740.599,03</b>

Les classificacions per venciment dels passius financers de la Cambra, dels imports que vencen en cada un dels següents anys al tancament de l'exercici 2015 i fins a l'últim venciment es detallen en el quadre següent i també als efectes comparatius s'inclou el corresponent al 2014:

2015

	2016	2017	2018	2019	A partir 2019	TOTAL
<b>Deutes</b>	<b>963.284,70</b>	<b>11.686.468,34</b>	<b>0,00</b>	<b>0,00</b>	<b>23.609,74</b>	<b>12.673.362,78</b>
Deutes amb entitats de crèdits	0,00	11.686.468,34	0,00	0,00	0,00	11.686.468,34
Altres passius financers	963.284,70	0,00	0,00	0,00	23.609,74	986.894,44
<b>Creditors per RCP, comercials i altres comptes a pagar</b>	<b>3.099.799,07</b>	<b>0,00</b>	<b>0,00</b>	<b>0,00</b>	<b>0,00</b>	<b>3.099.799,07</b>
Organismes camerals oficials, creditors	885.974,57	0,00	0,00	0,00	0,00	885.974,57
Proveïdors	1.694.747,55	0,00	0,00	0,00	0,00	1.694.747,55
Proveïdors, empreses del grup i associades	99.963,08	0,00	0,00	0,00	0,00	99.963,08
Creditors diversos	33.743,43	0,00	0,00	0,00	0,00	33.743,43
Personal	18.007,44	0,00	0,00	0,00	0,00	18.007,44
Bestretes de clients	367.363,00	0,00	0,00	0,00	0,00	367.363,00
<b>TOTAL</b>	<b>4.063.083,77</b>	<b>11.686.468,34</b>	<b>0,00</b>	<b>0,00</b>	<b>23.609,74</b>	<b>15.773.161,85</b>



CLASE 8.<sup>a</sup>



0M3005300

41

2014

	2015	2016	2017	2018	A partir 2018	TOTAL
<b>Deutes</b>	<b>20.341.197,80</b>	<b>0,00</b>	<b>0,00</b>	<b>0,00</b>	<b>0,00</b>	<b>20.341.197,80</b>
Deutes amb entitats de crèdits	18.980.214,50	0,00	0,00	0,00	0,00	18.980.214,50
Altres passius financers	1.360.983,30	0,00	0,00	0,00	0,00	1.360.983,30
<b>Creditors per RCP, comercials i altres comptes a pagar</b>	<b>3.541.238,98</b>	<b>0,00</b>	<b>0,00</b>	<b>0,00</b>	<b>0,00</b>	<b>3.541.238,98</b>
Organismes camerals oficials, creditors	1.019.544,86	0,00	0,00	0,00	0,00	1.019.544,86
Proveïdors	2.205.497,09	0,00	0,00	0,00	0,00	2.205.497,09
Proveïdors, empreses del grup i associades	27.158,81	0,00	0,00	0,00	0,00	27.158,81
Creditors diversos	25.785,91	0,00	0,00	0,00	0,00	25.785,91
Personal	7.064,19	0,00	0,00	0,00	0,00	7.064,19
Bestretes de clients	256.188,12	0,00	0,00	0,00	0,00	256.188,12
<b>TOTAL</b>	<b>23.882.436,78</b>	<b>0,00</b>	<b>0,00</b>	<b>0,00</b>	<b>0,00</b>	<b>23.882.436,78</b>

- c) Correccions per depreciació del valor originades pel risc de crèdit, excepte pels rebuts de RCP:

L'anàlisi del moviment dels comptes correctors representatius de les pèrdues per depreciació originats pel risc de crèdit és el següent:

	<b>Classes d'actius financers</b>	
	Crèdits i altres	
	Curt termini	
	Exercici 2015	Exercici 2014
Pèrdua per depreciació a l'inici de l'exercici	500.287,76	490.232,14
(+) Correcció valorativa per depreciació	67.088,99	10.055,62
(-) Reversió de la depreciació	-25.045,07	0,00
(-) Sortides i reduccions	-136.750,91	0,00
(+/-) Traspassos i altres variacions	0,00	0,00
Pèrdua per depreciació a final de l'exercici	405.580,77	500.287,76

## 10.2 Informació relacionada amb el recurs cameral permanent:

- a) Anàlisi del moviment durant l'exercici de les partides del balanç, i als efectes comparatius, s'inclouen també els corresponents a l'exercici 2014:



0M3005301

**CLASE 8.<sup>a</sup>**

CONCEPTOS DE INGRESOS Y GASTOS

42

	IS	IRPF	IAE	TOTAL	Recàrrecs	Interessos
<b>SALDO INICIAL 2015</b>	1.675.309,08	1.056.941,35	1.409.041,53	4.141.291,96	564.967,58	109.225,42
+ Emissió de rebuts de l'any neta d'anul.lacions	0,00	0,00	0,00	0,00	89,01	749,39
- Cobraments de rebuts	-15.971,92	-4.260,04	-7.435,24	-27.667,20	-2.605,29	-758,42
- Baixes i anul.lacions	-550.214,87	-244.076,21	-520.319,51	-1.314.610,59	-264.773,84	-55.054,38
<b>= SALDO FINAL 2015</b>	<b>1.109.122,29</b>	<b>808.605,10</b>	<b>881.286,78</b>	<b>2.799.014,17</b>	<b>297.677,46</b>	<b>54.162,01</b>

	IS	IRPF	IAE	TOTAL	Recàrrecs	Interessos
<b>SALDO INICIAL 2014</b>	2.637.311,20	1.328.161,00	1.883.408,68	5.848.880,88	900.574,91	204.346,55
+ Emissió de rebuts de l'any neta d'anul.lacions	0,00	0,00	0,00	0,00	118,27	1.669,59
- Cobraments de rebuts	-18.825,07	-14.052,16	-7.603,03	-40.480,26	-8.753,83	-19.820,50
- Baixes i anul.lacions	-943.177,05	-257.167,49	-466.764,12	-1.667.108,66	-326.971,77	-76.970,22
<b>= SALDO FINAL 2014</b>	<b>1.675.309,08</b>	<b>1.056.941,35</b>	<b>1.409.041,53</b>	<b>4.141.291,96</b>	<b>564.967,58</b>	<b>109.225,42</b>

b) Detall dels moviments realitzats en l'exercici per deteriorament de valor dels crèdits generats per RCP, i als efectes comparatius, s'inclouen els corresponents a l'exercici 2014:

	IS	IRPF	IAE	TOTAL	Recàrrecs	Interessos
<b>SALDO INICIAL 2015</b>	1.675.309,08	1.056.941,35	1.409.041,53	4.141.291,96	564.967,58	109.225,42
- Aplicacions	-15.971,92	-4.260,04	-7.435,24	-27.667,20	-2.605,29	-758,42
+ Dotació deteriorament	0,00	0,00	0,00	0,00	89,01	749,39
- Baixes i anul.lacions	-550.214,87	-244.076,21	-520.319,51	-1.314.610,59	-264.773,84	-55.054,38
<b>SALDO FINAL 2015</b>	<b>1.109.122,29</b>	<b>808.605,10</b>	<b>881.286,78</b>	<b>2.799.014,17</b>	<b>297.677,46</b>	<b>54.162,01</b>



0M3005302

CLASE 8.<sup>a</sup>

43

	IS	IRPF	IAE	TOTAL	Recàrrecs	Interessos
<b>SALDO INICIAL 2014</b>	2.637.311,20	1.328.161,00	1.883.408,68	5.848.880,88	900.574,91	204.346,55
- Aplicacions	-18.825,07	-14.052,16	-7.603,03	-40.480,26	-8.753,83	-19.820,50
+ Dotació deteriorament	0,00	0,00	0,00	0,00	118,27	1.669,59
- Baixes i anul.lacions	-943.177,05	-257.167,49	-466.764,12	-1.667.108,66	-326.971,77	-76.970,22
<b>SALDO FINAL 2014</b>	<b>1.675.309,08</b>	<b>1.056.941,35</b>	<b>1.409.041,53</b>	<b>4.141.291,96</b>	<b>564.967,58</b>	<b>109.225,42</b>

c) Informació sobre la dotació pel deteriorament de valor dels crèdits generats per RCP:

Any	IMPOST DE SOCIETATS		IRPF		IAE		TOTAL	
	Rebuts al cobrament pendants	Dotació deteriorament de valor	Rebuts al cobrament pendants	Dotació deteriorament de valor	Rebuts al cobrament pendants	Dotació deteriorament de valor	Rebuts al cobrament pendants	Dotació deteriorament de valor
2012	277.361,41	277.361,41	447.806,81	447.806,81	0,00	0,00	725.168,22	725.168,22
2011	247.869,63	247.869,63	331.139,57	331.139,57	266.592,13	266.592,13	845.601,33	845.601,33
2010	277.899,33	277.899,33	17.628,21	17.628,21	408.309,20	408.309,20	703.836,74	703.836,74
2009	159.172,61	159.172,61	712,86	712,86	134.438,76	134.438,76	294.324,23	294.324,23
2008	75.698,91	75.698,91	538,01	538,01	28.579,19	28.579,19	104.816,11	104.816,11
2007	19.452,36	19.452,36	145,25	145,25	5.811,59	5.811,59	25.409,20	25.409,20
2006	5.322,90	5.322,90	316,39	316,39	6.487,15	6.487,15	12.126,44	12.126,44
2005	13.264,52	13.264,52	1.007,62	1.007,62	4.418,29	4.418,29	18.690,43	18.690,43
2004	3.092,25	3.092,25	913,28	913,28	12.188,12	12.188,12	16.193,65	16.193,65
2003	1.502,88	1.502,88	1.437,67	1.437,67	7.643,97	7.643,97	10.584,52	10.584,52
2002	2.249,37	2.249,37	3.366,77	3.366,77	2.449,02	2.449,02	8.065,16	8.065,16
2001	2.229,75	2.229,75	3.592,66	3.592,66	4.278,82	4.278,82	10.101,23	10.101,23
2000	1.903,01	1.903,01	0,00	0,00	90,54	90,54	1.993,55	1.993,55
1999	0,00	0,00	0,00	0,00	0,00	0,00	-	-
1998	0,00	0,00	0,00	0,00	0,00	0,00	-	-
1997	0,00	0,00	0,00	0,00	0,00	0,00	-	-
1996	0,00	0,00	0,00	0,00	0,00	0,00	-	-
1995	0,00	0,00	0,00	0,00	0,00	0,00	-	-
1994	0,00	0,00	0,00	0,00	0,00	0,00	-	-
1993	22.103,36	22.103,36	0,00	0,00	0,00	0,00	22.103,36	22.103,36
<b>Total</b>	<b>1.109.122,29</b>	<b>1.109.122,29</b>	<b>808.605,10</b>	<b>808.605,10</b>	<b>881.286,78</b>	<b>881.286,78</b>	<b>2.799.014,17</b>	<b>2.799.014,17</b>



0M3005303

CLASE 8.<sup>a</sup>

44

Any	RECÀRRECS		INTERESSOS	
	Recàrrecs al cobrament pendents	Dotació deteriorament de valor	Interessos al cobrament pendents	Dotació deteriorament de valor
2012	1.776,78	1.776,78	0,00	0,00
2011	58.174,11	58.174,11	19,35	19,35
2010	171.850,92	171.850,92	43.404,03	43.404,03
2009	29.570,18	29.570,18	6.945,10	6.945,10
2008	14.402,42	14.402,42	2.532,60	2.532,60
2007	5.984,71	5.984,71	1.061,10	1.061,10
2006	3.224,06	3.224,06	131,43	131,43
2005	2.729,46	2.729,46	56,57	56,57
2004	5.114,98	5.114,98	3,17	3,17
2003	2.324,87	2.324,87	5,67	5,67
2002	869,93	869,93	2,99	2,99
2001	1.022,26	1.022,26		0,00
2000	632,78	632,78		0,00
<b>TOTAL</b>	<b>297.677,46</b>	<b>297.677,46</b>	<b>54.162,01</b>	<b>54.162,01</b>

10.3 Informació relacionada amb el compte de pèrdues i guanys i el patrimoni net:

- a) Les pèrdues o guanys nets procedents de les diferents categories d'actius financers definits en la norma de registre i valoració, i els ingressos financers calculats per aplicació del mètode del tipus d'interès efectiu, es detallen en el quadre següent:

	Pèrdues o guanys nets		Ingressos financers per aplicació del tipus d'interès efectiu	
	2015	2014	2015	2014
Actius a valor raonable amb canvis en pèrdues i guanys, dels quals:				
- Altres	136.634,72	197.278,14	0,00	0,00
Préstecs i partides a cobrar	0,00	0,00	67.189,40	154.160,23
<b>TOTAL</b>	<b>136.634,72</b>	<b>197.278,14</b>	<b>67.189,40</b>	<b>154.160,23</b>

- b) L'import de les correccions valoratives per depreciació per cada classe d'actiu financer, excepte per RCP que s'ha inclòs en l'apartat corresponent, així com l'import de qualsevol ingrès financer imputat en



0M3005304

CLASE 8.<sup>a</sup>

45

el compte de pèrdues i guanys relacionat amb tals actius, es detalla en el següent quadre:

	Correccions valoratives per depreciació	
	2015	2014
Instrumentos de patrimonio (1)	-383.993,93	0,00
Créditos i altres (2)	105.657,10	-9.383,62
<b>TOTAL</b>	<b>-278.336,83</b>	<b>-9.383,62</b>

(1) Correspon a l'aplicació de la provisió de depreciació de valors de FIRA 2000 SA

(2) Correspon a la provisió per deteriorament d'operacions comercials

- c) Les pèrdues o guanys nets procedents de les diferents categories de passius financers, definits en la norma de registre i valoració, les despeses financeres calculades per aplicació del mètode del tipus d'interès efectiu, es detalla en el següent quadre

	Despeses financeres per aplicació del tipus d'interès efectiu	
	2015	2014
Dèbits i partides a pagar	148.769,75	203.736,92
<b>TOTAL</b>	<b>148.769,75</b>	<b>203.736,92</b>


- 10.4 Informació sobre els ajornaments de pagament efectuats a proveïdors. Disposició addicional tercera "Deure de la informació" de la Llei 15/2010, de 5 de juliol.

La informació en relació amb els ajornaments de pagament a proveïdors en operacions comercials és la següent:





CLASE 8.<sup>a</sup>



0M3005305

46

	Pagaments realitzats i pendents de pagament a la data de tancament del balanç			
	2015		2014	
	Import	% *	Import	% *
** Dins del termini màxim o legal	7.596.437,41	96	7.084.088,07	92
Resta	356.699,28	4	637.995,54	8
Total pagaments de l'exercici	7.953.136,69	100	7.722.083,61	100
PMPE (dies) de pagaments	21	-	15	-
Ajornaments que a la data de tancament que sobrepassen el termini de pagament màxim legal	8.294,50	-	20.120,33	-

\* Percentatge sobre el total

\*\* El termini màxim legal de pagament serà, en cada cas, el que correspongui en funció de la naturalesa del bé o servei rebut per l'empresa d'acord amb el que es disposa a la Llei 3/2004, de 29 de desembre, per la que s'estableixen mesures de lluita contra la morositat

Les dades exposades en el quadre anterior sobre pagaments a proveïdors fan referència a aquells que per la seva naturalesa són creditors comercials per deutes amb subministradors de béns i serveis, de manera que inclouen les dades relatives a la partida "Proveïdors" del passiu corrent del balanç de situació.

El termini màxim legal de pagament aplicable a la Societat en l'exercici 2014 i 2015 segons la Llei 3/2004, de 29 de desembre, per la qual s'estableixen mesures de lluita contra la morositat en les operacions comercials, és de seixanta dies, si bé és política de la Corporació el pagament a proveïdors en el termini de 30 dies, amb data de pagament el dia 25.

10.5 Els moviments de l'any corresponents a pressupostos extraordinaris d'inversions financeres han estat els següents:

a) Pressupostos extraordinaris d'inversions financeres tancats pendents de liquidar:

No s'han realitzat pressupostos extraordinaris d'inversions financeres durant l'exercici 2014 i 2015.



CLASE 8.<sup>a</sup>



0M3005306

47

## 10.6 Informació d'entitats dominades per la Cambra, multigrup i associades:

Nom	Gestió i Promoció Aeroportuària, S.A.U.	Camerdata, SA
Adreça	Av. Diagonal, 452-454 Barcelona	Av. Diagonal, 452-454 Barcelona
Activitat	Promoció i desenv. aeroport de Barcelona	Desenvolupament del sistema d'informació empresarial
Cost de la inversió	668.784,37	243.409,90
Fracció de capital de propietat a	100,00%	27,25%
Drets de vot	100,00%	27,25%
Capital	89.920,26	889.422,19
Reserves	-	277.414,93
Altres partides del patrimoni net	-28.650,62	-113.918,62
Valor segons llibres de la participació	59.541,56	243.409,90
Correccions valoratives per depreciaió:		
- reconegudes durant l'exercici	-	-
- acumulades	-609.242,81	-

Gestió i Promoció Aeroportuària S.A.U.- informació dels estats financers a 31/12/2015 abans formulació i auditoria comptes

Camerdata S.A.- informació dels estats financers a 31/12/2014 un cop formulats i auditats els comptes.

Les citades inversions no tenen cotització oficial en Borsa.

## 10.7 Informació sobre la naturalesa i el nivell de risc procedent d'instruments financers:

D'acord amb les activitats que desenvolupa la Cambra en relació amb els seus instruments financers, la Cambra està exposada fonamentalment a riscos de crèdit.

a) Risc de crèdit:



CLASE 8.<sup>a</sup>



0M3005307

48

Els principals actius financers de la Cambra són els saldos en entitats bancàries, deutors per recurs permanent, de comptes a cobrar i inversions, que representen l'exposició màxima de la Cambra al risc de crèdit en relació amb els actius financers.

El risc de crèdit de la Cambra és atribuïble principalment als deutes comercials.

Els imports que es reflecteixen en el balanç de situació nets de correccions valoratives per depreciació, estan estimats per la Direcció del la Cambra en funció de l'experiència d'exercicis anteriors i de la seva valoració de l'entorn econòmic actual.

El risc de crèdit d'inversions en productes financers es concentra principalment en inversions financeres temporals a curt termini (dipòsits amb liquiditat màxima). Les contraparts són entitats de crèdit líders en el mercat espanyol i amb solvència contrastada.

L'objectiu de la gestió del risc de tipus d'interès és assolir un equilibri en l'estructura del deute que permeti minimitzar el cost del deute en l'horitzó plurianual amb una volatilitat reduïda en el Compte de Pèrdues i Guanys.

## 11. Fons propis:

a) Moviments de l'exercici:



OM3005308

CLASE 8.<sup>a</sup>

49

	Saldo inicial	Altes	Aplicació resultat	Saldo final
Fons patrimonial	3.347.255,83	0,00	0,00	3.347.255,83
Reserves voluntàries	43.198.444,28	0,00	-3.579.706,80	39.618.737,48
Reseves afectes al Press. Extr. 118/14	900.000,00	0,00	0,00	900.000,00
Excedents negatius d'exercicis anteriors	0,00	0,00	-940.314,52	-940.314,52
Resultat de l'exercici	-4.520.021,32	15.956,70	4.520.021,32	15.956,70
<b>Total</b>	<b>42.925.678,79</b>	<b>15.956,70</b>	<b>0,00</b>	<b>42.941.635,49</b>

## b) Aplicació dels resultats de l'exercici de 2014:

L'aplicació del resultat negatiu de l'exercici, per import de 4.520.021,32 euros, queda recollida en el quadre anterior, d'acord a l'aprovació per part del Ple de la Cambra del 25 de març de 2015.

## c) Pressupost extraordinari de despeses:

El Ple de la Cambra, del 23 d'octubre del 2014, va acordar dotar la quantitat de 900.000 euros amb càrrec a romanents d'exercicis anteriors per fer front a les indemnitzacions previstes per les extincions de contractes laborals derivats de l'ajust de plantilla.

Mitjançant la resolució de data 24 de novembre del 2014, es va autoritzar per la Secretaria General del Departament de Empresa i Ocupació.

A la data de tancament de l'exercici, aquest pressupost està tancat i es liquidarà juntament amb el pressupost ordinari de ingressos i despeses de l'exercici 2015.

	Saldo inicial	Aplicacions		Saldo final
		2014	2015	
Press. Extr. 118/14 per a indemnitzacions laborals derivades de l'ajust de plantilla	900.000,00	-940.314,52	-108.655,69	-148.970,21
	<b>900.000,00</b>	<b>-940.314,52</b>	<b>-108.655,69</b>	<b>-148.970,21</b>



CLASE 8.<sup>a</sup>



0M3005309

50

## 12. Moneda estrangera

La Cambra no té imports significatius d'actiu i passiu denominats en moneda estrangera.

Les diferències de canvi registrades en el compte de pèrdues i guanys no són rellevants.

## 13. Situació fiscal

2015	Comptes de pèrdues i guanys			Ingressos i despeses imputats directament al patrimoni net		
	Augments	Disminucions	Total	Augments	Disminucions	Total
Saldo ingressos i despeses de l'exercici	15.956,70			-9.376,54		
Impost societats						
Diferències permanents	13.206.902,76	-13.857.466,21	<b>-650.563,45</b>	9.376,54		<b>9.376,54</b>
<b>Base imposable (resultat fiscal)</b>			<b>-634.606,75</b>			

Les BI negatives no prescrites a 31/12/2015 són les relacionades a continuació:

<u>Exercici de generació</u>	<u>Import</u>
1997	2.855.186,81
1998	2.701.123,39
1999	4.738.791,29
2000	4.321.029,24
2001	6.438.838,52
2002	7.522.584,91
2003	6.914.601,45
2004	6.671.673,56
2005	6.519.655,23
2006	4.818.081,95
2007	4.749.355,86
2008	3.407.158,52
2009	3.101.181,45
2010	4.284.278,10
2011	3.102.607,13
2012	3.402.006,91
2013	2.782.297,80
2014	1.559.834,53
2015	634.606,75
	<b>80.524.893,40</b>



CLASE 8.ª



0M3005310

51

La Cambra té oberts a inspecció els últims quatre exercicis per tots els tributs aplicables. D'acord amb la legislació vigent, els impostos no es poden considerar liquidats definitivament fins que les liquidacions presentades no hagin estat inspeccionades per les autoritats fiscals o hagi passat el termini de prescripció de quatre anys.

## 14. Ingressos i Despeses

14.1. Els ingressos per recurs cameral permanent i les minoracions per tipus d'impost, efectuant la comparabilitat dels apartats per aquest concepte del compte de pèrdues i guanys amb el compte de gestió pressupostària, es detallen en els quadres següents:

- A partir del compte de pèrdues i guanys:

	Impost Societats	IRPF	IAE	Total
Emissió RCP	12,06	10,17	66,78	89,01
Devolucions de RCP, any en curs	0,00	0,00	0,00	0,00
Devolucions de RCP, anys anteriors	0,00	0,00	0,00	0,00
<b>= INGRESSOS PER RECURS CAMERAL PERMANENT</b>	<b>12,06</b>	<b>10,17</b>	<b>66,78</b>	<b>89,01</b>
Quotes RCP a rebre per altres organismes	11.537,54	0,00	0,00	11.537,54
Quotes RCP a distribuir a d'altres organismes	-1.361,92	-385,26	0,00	-1.747,18
Quotes RCP obligatòries a organismes	-897,69	-257,18	-339,13	-1.494,00
Despeses de recaptació	-2.457,43	-655,45	-1.143,98	-4.256,86
<b>= INGRESSOS NETS DE L'EXERCICI</b>	<b>6.832,56</b>	<b>-1.287,72</b>	<b>-1.416,34</b>	<b>4.128,51</b>
Deteriorament i variació de provisions de RCP	15.118,67	5.193,16	8.526,92	28.838,75
Pèrdues per RCP incobrables	0,00	0,00	0,00	0,00
<b>= PÈRDUES, DETERIORAMENT I VARIACIÓ PROVISIONS DE RCP</b>	<b>15.118,67</b>	<b>5.193,16</b>	<b>8.526,92</b>	<b>28.838,75</b>
<b>TOTAL INGRESSOS NETS PER RECURS CAMERAL PERMANENT</b>	<b>21.951,23</b>	<b>3.905,44</b>	<b>7.110,58</b>	<b>32.967,26</b>



CLASE 8.<sup>a</sup>



OM3005311

52

- A partir de la liquidació pressupostària:

INGRESSOS PER RECURS CAMERAL PERMANENT	IMPOST SOCIETAT	IRPF	IAE	TOTAL
<b>A) RECURSOS PERMANENTS</b>	<b>26.668,27</b>	<b>5.203,33</b>	<b>8.593,70</b>	<b>40.465,30</b>
<b>1. Quotes per RCP netes de l'exercici</b>	<b>0,00</b>	<b>0,00</b>	<b>0,00</b>	<b>0,00</b>
a) Emissió de rebuts any en curs	0,00	0,00	0,00	0,00
b) Pèrdues i variació de deteriorament per RCP any en curs	0,00	0,00	0,00	0,00
<b>2. Quotes per RCP d'exercicis anteriors</b>	<b>15.971,92</b>	<b>4.260,04</b>	<b>7.435,24</b>	<b>27.667,20</b>
a) Pèrdues i variació de deteriorament per RCP, anys anteriors	15.971,92	4.260,04	7.435,24	27.667,20
b) Devolucions de rebuts d'anys anteriors	0,00	0,00	0,00	0,00
<b>3. Recàrrecs</b>	<b>651,98</b>	<b>943,29</b>	<b>1.010,02</b>	<b>2.605,29</b>
a) Emissió de recàrrecs	12,06	10,17	66,78	89,01
b) Pèrdues i variació de deteriorament per recàrrecs	639,92	933,12	943,24	2.516,28
c) Devolucions de recàrrecs	0,00	0,00	0,00	0,00
<b>4. Quotes per RCP a rebre d'altres cambres</b>	<b>11.537,54</b>	<b>0,00</b>	<b>0,00</b>	<b>11.537,54</b>
a) Quotes per RCP a rebre d'altres cambres	11.537,54	0,00	0,00	11.537,54
b) Pèrdues i variació de deteriorament	0,00	0,00	0,00	0,00
<b>5. Variació de provisions per cobraments en litigi</b>	<b>-1.493,17</b>	<b>0,00</b>	<b>148,44</b>	<b>-1.344,73</b>
<b>A') DETRIMENTS ALS INGRESSOS PER RCP</b>	<b>-4.717,04</b>	<b>-1.297,89</b>	<b>-1.483,12</b>	<b>-7.498,04</b>
<b>6. Despeses de recaptació</b>	<b>-2.457,43</b>	<b>-655,45</b>	<b>-1.143,98</b>	<b>-4.256,86</b>
<b>7. Quotes RCP a distribuir a altres organismes</b>	<b>-1.361,92</b>	<b>-385,26</b>	<b>0,00</b>	<b>-1.747,18</b>
<b>8. Quotes RCP obligatòries a organismes</b>	<b>-897,69</b>	<b>-257,18</b>	<b>-339,13</b>	<b>-1.494,00</b>
a) Quotes de RCP al Consell Superior de Cambres	-897,69	-257,18	-339,13	-1.494,00
b) Quotes de RCP al Consell General de Cambres de Catalunya	0,00	0,00	0,00	0,00
<b>TOTAL INGRESSOS NETS PER RCP (A+A')</b>	<b>21.951,23</b>	<b>3.905,44</b>	<b>7.110,58</b>	<b>32.967,26</b>

14.2. El desglossament de la partida 1d del compte de pèrdues i guanys, "Prestació de serveis", per línies d'activitat és el següent:

	Exercici 2015	Exercici 2014
Informació, assessorament i tràmits	4.337.971	4.099.226
Internacionalització	404.999	502.787
Gestió d'espais	1.322.525	1.258.857
Qualificació professional	913.226	967.493
Serveis a tercers	1.398.242	1.391.779
Competitivitat	525.521	318.268
Estudis i publicacions	258.892	154.517
Mercats i llotges	1.724.683	95.572
Altres serveis	560.311	156.251
<b>TOTAL SERVEIS</b>	<b>11.446.370</b>	<b>8.944.750</b>



CLASE 8.<sup>a</sup>



0M3005312

53

D'aquests ingressos els procedents de les administracions públiques han estat els següents:

Administració Pública	Línia activat	Concepte	Exercici 2015	Exercici 2014
Barcelona Activa	Serveis a tercers	Oficina Atenció a l'Empresa (Growth Centre)	1.047.850,00	769.657,55
Ajuntament de Barcelona	Estudis i Publicacions	Informe clima empresarial/Observatori de BCN	36.250,00	35.080,00
Ports de la Generalitat	Estudis i Publicacions	Impacte socioeconòmic dels Ports de Catalunya	6.000,00	0,00
Generalitat de Catalunya	Mercats i Llotges	Informació coització preus mercats de cereals i càmic-ramader	3.452,69	0,00
Generalitat de Catalunya	Gestió d'espais	Lloguer espais Casa Llotja	0,00	15.536,66
Ajuntament de Molins de Rei	Internacionalització	Assessorament CEX i altres	11.868,00	0,00
Ajuntament de Sta Perpetua	Formació	Formació	0,00	6.250,00
Institut Català de Finances	Informació assessorament i tràmits	Oferta finançament i altres productes ICF a les empreses	10.000,00	0,00
Diputació de Barcelona	Informació assessorament i tràmits	Informe comercials i altres	4.782,45	21.198,77
Agència Catalana de Turisme	Serveis a tercers	Desenvolupament Web a mida	0,00	37.201,00
Agència de qualitat i aval. sanitària	Estudis i Publicacions	Estudis	0,00	6.000,00
Altres ajuntaments	Competitivitat	Participació en el programa SICTED i altres	7.964,34	18.582,14
<b>TOTAL</b>			<b>1.128.167,48</b>	<b>909.506,12</b>

14.3. Informació sobre el compliment de l'article 46 de la Llei 14/2002. D'acord amb el quadre següent, es dona compliment al percentatge màxim de finançament amb càrrec al recurs cameral permanent. Als efectes comparatius, també s'inclou el càlcul corresponent a l'exercici 2014.





0M3005313

CLASE 8.<sup>a</sup>

54

2015				
Ingressos de l'any per RCP net i recàrrecs		32.967,23		
Pla cameral d'internacionalització		15.164,18		
Pla cameral de desenvolupament empresarial		7.582,09		
		D) REAL		E) MÀXIM TEÒRIC
A)	Ingressos per RCP no afectats	10.220,96	0,1%	9.278.526,79 60%
B)	Ingressos de la gestió ordinària (no permanents)	15.453.990,35		
C)	TOTAL INGRESSOS NO AFECTATS	15.464.211,31	100,0%	

2014				
Ingressos de l'any per RCP net i recàrrecs		-136.508,40		
Pla cameral d'internacionalització		-61.615,37		
Pla cameral de desenvolupament empresarial		-30.807,69		
		D) REAL		E) MÀXIM TEÒRIC
A)	Ingressos per RCP no afectats	-67.662,15	-0,5%	7.672.403,42 60%
B)	Ingressos de la gestió ordinària (no permanents)	12.855.001,18		
C)	TOTAL INGRESSOS NO AFECTATS	12.787.339,03	100,0%	

14.4. Es desglossa a continuació la partida 6.b. del compte de resultats, "Càrregues socials"

	Exercici 2015	Exercici 2014
Seguretat Social de la Cambra	1.124.440,00	1.229.890,43
Aportacions a sistemes complementaris de pensions	8.554,45	11.001,96
Assegurances diverses	23.020,25	37.216,91
Altres càrregues socials	142.107,72	134.102,76
<b>Total</b>	<b>1.298.122,42</b>	<b>1.412.212,06</b>

## 15. Provisions i contingències

S'informa de la provisió per recurs cameral permanent en litigi, d'acord amb el quadre següent, i als efectes comparatius també s'inclou la corresponent a l'exercici 2014:



0M3005314

CLASE 8.<sup>a</sup>

55

2015	IS	IRPF	IAE	TOTAL	Recàrrecs	Interessos
SALDO INICIAL	16.105,65	399,09	1.404,60	17.909,34	886,69	4.771,39
- aplicació provisions	-16.105,65	-399,09	-1.404,60	-17.909,34	-886,69	-4.771,39
+ dotació provisions	17.598,82	399,09	1.256,16	19.254,07	886,69	5.941,69
<b>SALDO FINAL</b>	<b>17.598,82</b>	<b>399,09</b>	<b>1.256,16</b>	<b>19.254,07</b>	<b>886,69</b>	<b>5.941,69</b>
Detall de la provisió per cobraments en litigi desglossat per termini:						
Provisió a curt termini	17.598,82	399,09	1.256,16	19.254,07	886,69	5.941,69
Provisió a llarg termini	0	0	0	0,00	0	0

2014	IS	IRPF	IAE	TOTAL	Recàrrecs	Interessos
SALDO INICIAL	64.264,71	448,21	1.849,92	66.562,84	901,53	9.983,40
- aplicació provisions	-64.264,71	-448,21	-1.849,92	-66.562,84	-901,53	-9.983,40
+ dotació provisions	16.105,65	399,09	1.404,60	17.909,34	886,69	4.771,39
<b>SALDO FINAL</b>	<b>16.105,65</b>	<b>399,09</b>	<b>1.404,60</b>	<b>17.909,34</b>	<b>886,69</b>	<b>4.771,39</b>
Detall de la provisió per cobraments en litigi desglossat per termini:						
Provisió a curt termini	16.105,65	399,09	1.404,60	17.909,34	886,69	4.771,39
Provisió a llarg termini	0	0	0	0,00	0	0

## 16. Informació sobre medi ambient

Les operacions globals de la Cambra es regeixen per les lleis de protecció del medi ambient ("lleis mediambientals"), i la seguretat i salut dels treballadors ("lleis sobre seguretat laboral"). La Cambra considera que compleix substancialment aquestes lleis i que aplica procediments per fomentar-ne i garantir-ne el compliment.

La Cambra ha adoptat les mesures oportunes per a la protecció i millora del medi ambient i la minimització, si escau, de l'impacte mediambiental a més de acomplir la normativa vigent sobre aquest àmbit.



CLASE 8.<sup>a</sup>



0M3005315

56

Durant l'exercici no s'ha considerat necessari registrar cap dotació per a riscos i despeses mediambientals, en no haver-hi contingències relacionades amb la protecció i millora mediambiental.

## 17. Subvencions, donacions, llegats i patrocinis

17.1. A continuació es presenta el detall de les subvencions rebudes dels exercicis 2015 i 2014.



OM3005316

CLASE 8.ª

57

## EXERCICI 2015

Entitats atorgants	Descripció aportació	Import
Agència de suport a l'empresa catalana	Fires, missions i trobades	15.530,36
Consell General de Cambres de Catalunya (*)	Missions	54.750,00
Consell General de Cambres de Catalunya (*)	Iniciació	66.260,00
<b>Accions internacional</b>		<b>136.540,36</b>
Generalitat de Catalunya	Formació Bonificada	-5.175,00
Camara de España	Projecte PICE	635.014,00
<b>Accions de Formació</b>		<b>629.839,00</b>
Ajuntament de Barcelona	Comerç Interior Retail Tour	25.000,00
Ajuntament de Barcelona	Comerç-Assessor. Individual	25.000,00
Diputació de Barcelona	Comerç-Assessor. Individual	30.000,00
Ajuntament de Barcelona	Moda Barcelona	35.000,00
Camara de España	Pla de suport a la competitivitat empresarial	302.700,00
Camara de España	Innovació i turisme	15.671,96
Consell General de Cambres de Catalunya (*)	Dinamització comercial - reg liq 2012	-6.101,00
Consell General de Cambres de Catalunya (*)	Cens Comerç	13.433,00
Consell General de Cambres de Catalunya (*)	Certificacions Turística	20.565,00
Diputació de Barcelona	Projecte Sicted	149.950,29
<b>Comerç i Turisme</b>		<b>611.219,25</b>
Camara de España	Feria del Conocimiento	29.123,58
Camara de España	Emprenedoria (PAEM)	13.317,82
Consell General de Cambres de Catalunya (*)	Projecte OGE	268.899,00
Consell General de Cambres de Catalunya (*)	Projecte Foment de les TIC	82.675,00
Consell General de Cambres de Catalunya (*)	Gestió w orkshops	19.800,00
Consell General de Cambres de Catalunya (*)	Projecte Icaen	14.930,00
Consell General de Cambres de Catalunya (*)	Factura Electrónica	27.525,00
Consell General de Cambres de Catalunya (*)	Emprenedoria - reg liq 2014	-69.707,70
Consell General de Cambres de Catalunya (*)	Emprenedoria	114.357,00
Fundació Incyde	Emprenedoria corporativa	9.000,00
Diputació de Barcelona	Dona Empresa Economia	75.000,00
Fundació Incyde	Dona Empresa Economia	29.221,50
Obra Social Caixabank S.A.	Dona Empresa Economia	50.000,00
Comissió Europea	Projecte Cybersuode	52.762,92
Comissió Europea	Projecte Enterprise Europe Netw ork	128.814,21
Comissió Europea	Projecte Medalogistics (SIL)	2.925,71
Comissió Europea	Projecte euromed invest	3.025,93
Comissió Europea	Projecte GMI	144.622,79
Comissió Europea	Projecte Go to Mediation	489,09
Comissió Europea	Projecte Shaams	60.404,42
Comissió Europea	Projecte ACADEMY (Euromed Invest)	9.922,63
Comissió Europea	Projecte Today's good new s (PROMES)	-1.985,30
<b>Innovació i assessorament</b>		<b>1.065.123,60</b>
AENA Aeroport de Barcelona	Secretaria CDRA	55.537,70
Ajuntament de Barcelona	Secretaria CDRA	56.848,27
Generalitat de Catalunya (Aeroports de Catalunya)	Secretaria CDRA	56.848,28
Diputació de Barcelona	Memòria Econòmica	25.000,00
Ajuntament de Barcelona	Desenvolupament aeroportuari	75.000,00
<b>Estudis i infraestructures</b>		<b>269.234,25</b>
Camara de España	Setmana Mediterrània / secretaria gral ASCAME	275.000,00
Camara de España	Programa antenes	41.881,14
Generalitat de Catalunya (Sub. Gral. Gestió Econòmica i Seg. Pressup.)	Activitat Llotja Cereals	27.000,00
<b>Altres</b>		<b>343.881,14</b>
<b>Total subvencions rebudes a 31/12/2015</b>		<b>3.055.837,60</b>

(\*) Conveni 2015 entre el Depart. d'Empresa i Ocupació de la Generalitat i el Consell General de Cambres de Catalunya

CLASE 8.<sup>a</sup>

ANEXO I. SUBVENCIONES DE LA UNIÓN EUROPEA



0M3005317

58

## EXERCICI 2014

Entitats atorgants	Descripció aportació	Import subvencions
Camara de Santa Cruz de Bolívia-CAINCO	Cooperació empresarial	8.160,02
Consell General de Cambres de Catalunya (*)	Fires, missions i trobades	139.239,00
Consell General de Cambres de Catalunya (*)	Empresa Exporta	236.867,00
Secretaria Tècnica de projectes europeus	Projecte EIBN	9.086,00
Secretaria Tècnica de projectes europeus	Ideb Turquia	10.073,92
<b>Accions internacional</b>		<b>403.425,94</b>
Consell General de Cambres de Catalunya	Formació professional (Programa E+E)	10.000,00
Generalitat de Catalunya	Formació Bonificada	7.925,00
<b>Accions de Formació</b>		<b>17.925,00</b>
Ajuntament de Barcelona	Comerç Interior Retail tour	25.000,00
Ajuntament de Barcelona	Comerç-Assessor. Individual	25.000,00
Ajuntament de Barcelona	Moda Barcelona	35.000,00
Berguedà Iniciatives Societat de Desenvolupament S.L.	Millora competitivitat comerç	25.835,19
Consejo Superior de Cámaras	Emprenedoria (PAEM)	10.000,00
Consejo Superior de Cámaras	Pla de suport a la competitivitat empresarial	275.850,00
Consell General de Cambres de Catalunya (*)	Emprenedoria	218.566,00
Consell General de Cambres de Catalunya (*)	Dinamització comercial	29.669,00
Diputació de Barcelona	Projecte Sicted	149.161,71
Diputació de Barcelona	Tutories Associació de Comerç	30.000,00
<b>Comerç i Turisme</b>		<b>824.081,90</b>
Ajuntament de Barcelona	Dona Empresa Economia	39.000,00
Consejo Superior de Cámaras	Feria del Conocimiento	15.000,00
Consell General de Cambres de Catalunya (*)	Projecte Foment de les TIC	72.400,00
Consell General de Cambres de Catalunya (*)	Projecte Icaen	28.461,60
Diputació de Barcelona	Dona Empresa Economia	3.000,00
Consell General de Cambres de Catalunya (*)	Projecte OGE	209.775,00
Obra Social Caixabank S.A.	Dona Empresa Economia	50.000,00
Comissió Europea	Projecte Cybersuode	-1.223,52
Comissió Europea	Projecte Enterprise Europe Network	228.466,50
Comissió Europea	Projecte Ent-Teach	19.206,50
Comissió Europea	Projecte Export Manager	39.072,00
Comissió Europea	Projecte Fad-Ins	1.366,56
Comissió Europea	Projecte GMI	95.074,00
Comissió Europea	Projecte Go to Mediation	42.309,00
Comissió Europea	Projecte Green it Net	36.949,00
Comissió Europea	Projecte Innocrafts	30.731,20
Comissió Europea	Projecte Shaams	80.771,77
Comissió Europea	Projecte Today's good news (PROMES)	31.531,50
Comissió Europea	Projecte Mediation Meets Judges	6.159,42
Comissió Europea	Projecte Tok Toc	60.948,17
<b>Innovació i assessorament</b>		<b>1.088.998,70</b>
AENA Aeroport de Barcelona	Secretaria CDRA	52.647,96
Ajuntament de Barcelona	Secretaria CDRA	55.950,87
Generalitat de Catalunya (Aeroports de Catalunya)	Secretaria CDRA	55.950,87
Diputació de Barcelona	Memòria Econòmica	25.000,00
<b>Estudis i infraestructures</b>		<b>189.549,70</b>
Ajuntament de Mollet del Vallès	Programa antenes	484,38
Ajuntament de Viladecans	Programa antenes	17.129,64
ASCAME	Setmana Mediterrània	25.000,00
Consejo Superior de Camaras	Programa antenes	45.540,00
Generalitat de Catalunya (Sub. Gral. Gestió Econòmica i Seg. Pressup.)	Activitat Llotja Cereals	27.000,00
Ministerio de agricultura y Alimentación	Datos estadísticos y precios agrarios	1.552,00
<b>Altres</b>		<b>116.706,02</b>
<b>Total subvencions rebudes a 31/12/2014</b>		<b>2.640.687,26</b>

(\*) Conveni Marc 2014 entre el Dep. d'Empresa i Ocupació de la Generalitat de Catalunya i el Consell General de Cambres de Catalunya



CLASE 8.<sup>a</sup>



0M3005318

59

17.2. El detall de les subvencions atorgades, i també el de les corresponents a l'exercici 2014, és el següent:

Activitat	Import
Barcelona Centre de Disseny	15.000,00
Fundació Empresa i Clima	15.000,00
Fundació Barcelona Promoció	30.000,00
Unió de Polígons Industrials de Catalunya	25.000,00
Fundació Privada Knowledge Market Barcelona	25.000,00
ASCAME	94.500,00
<b>Entitats grup Cambra</b>	<b>204.500,00</b>
Altres subvencions d'Internacional a empreses	34.815,37
<b>Internacionalització empresarial (fires, missions i promoció)</b>	<b>34.815,37</b>
Formació empresarial (becaris)	19.665,21
<b>Formació empresarial (formació professional i universitats)</b>	<b>19.665,21</b>
Unió de Polígons Industrials de Catalunya (Comissió de medi ambient)	13.750,00
Comité español de la CCI	10.000,00
<b>Support sectorial (Indústria, turisme, gremis i associacions)</b>	<b>23.750,00</b>
Subvencions a empreses (Innocámaras)	75.838,46
<b>Innovació i assessorament (empreneduria, innovació i TIC)</b>	<b>75.838,46</b>
Compliment de la Llei LISMI	23.484,00
Fundació Olof Palme	11.550,00
Bourse de Commerce Europeenne	15.000,00
<b>Altres subvencions de suport a l'activitat empresarial</b>	<b>50.034,00</b>
<b>Total subvencions atorgades 2015</b>	<b>408.603,04</b>
Aplicacions provisions no realitzades	-112.576,65
<b>TOTAL SUBVENCIONS (apartat G.1.de la liquidació pressupostària)</b>	<b>296.026,39</b>



0M3005319

CLASE 8.<sup>a</sup>

ECONOMÍA

60

Activitat	Import
Barcelona Centre de Disseny	15.000,00
Fundació Empresa i Clima	15.000,00
Fundació Barcelona Promoció	47.360,60
Unió de Polígons Industrials de Catalunya	25.000,00
Fundació Privada Knowledge Market Barcelona	15.000,00
ASCAME	94.500,00
<b>Entitats grup Cambra</b>	<b>211.860,60</b>
Altres subvencions d'Internacional a empreses	94.100,01
<b>Internacionalització empresarial (fires, missions i promoció)</b>	<b>94.100,01</b>
Formació empresarial (becaris)	19.288,48
<b>Formació empresarial (formació professional i universitats)</b>	<b>19.288,48</b>
Fundació Barcelona Promoció	5.509,00
Agència Desenvolupament Berguedà	8.298,00
Associació Nacional de Compres	3.873,48
Unió de Polígons Industrials de Catalunya (Comissió de medi ambient)	13.750,00
Comité español de la CCI	10.000,00
<b>Suport sectorial (Indústria, turisme, gremis i associacions)</b>	<b>41.430,48</b>
Subvencions a empreses (Innocámaras)	127.800,00
<b>Innovació i assessorament (empreneduria, innovació i TIC)</b>	<b>127.800,00</b>
Compliment de la Llei LISMI	16.940,00
FUNDACIÓ OLOF PALME	2.450,00
<b>Altres subvencions de suport a l'activitat empresarial</b>	<b>19.390,00</b>
<b>Total subvencions atorgades 2014</b>	<b>513.869,57</b>
<b>Aplicacions provisions no realitzades en el 2014</b>	<b>-89.589,00</b>
<b>TOTAL SUBVENCIONS (apartat G.1.de la liquidació pressupostària)</b>	<b>424.280,57</b>



CLASE 8.<sup>a</sup>



OM3005320

61

- 17.3. De la informació exposada en el quadres anteriors es desprèn que es dona total compliment al que regula l'article 44.6 de la llei 14/2002 de les cambres oficials de comerç indústria serveis i navegació de Catalunya i del Consell General de les Cambres en el sentit de que les subvencions no afectes a pla cameral han de ser inferiors al 10% dels ingressos del RCP.

En el 2015, tot i que hem tingut ingressos per RCP, aquests han estat mínims (32 milers d'euros) i per tant amb aquests recursos no hauríem pogut fer front a les subvencions atorgades. Aquestes, han estat finançades amb els ingressos de la gestió ordinària i la majoria d'elles, s'emmarquen dins l'activitat prevista del pla cameral d'internacionalització i de desenvolupament empresarial.

En el 2014 els ingressos per RCP van resultar negatius.

## 18. Plans camerals

Als efectes comparatius, s'inclou també la liquidació corresponent a l'exercici 2014:





CLASE 8.<sup>a</sup>

IMPUESTO SOBRE EL VALOR AÑADIDO



0M3005321

62

2015	Impost Societats	Internacionalització	Desenvolupament empresarial
Ingressos RCP	16.623,90		
Quotes a distribuir a altres cambres	-1.361,92		
Quotes a rebre d'altres cambres	11.537,54		
= subtotal	26.799,52		
(-) Quota CSC	-897,69		
(-) Quota CCC	0,00		
(-) Despeses recaptació directes i indirectes	-1.662,39		
(-) Variació prov. Rebuts en litigi	-1.493,17		
<b>=IS de l'exercici a aplicar a plans camerals</b>	<b>22.746,27</b>	<b>15.164,18</b>	<b>7.582,09</b>
(+) Excedents generats en exercicis anteriors a aplicar		0,00	0,00
<b>= TOTAL A APLICAR</b>		<b>15.164,18</b>	<b>7.582,09</b>
2014	Impost Societats	Internacionalització	Desenvolupament empresarial
Ingressos RCP	-24.474,08		
Quotes a distribuir a altres cambres	-1.613,87		
Quotes a rebre d'altres cambres	97.471,74		
= subtotal	71.383,79		
(-) Quota CSC	1.608,79		
(-) Quota CCC	-211.250,44		
(-) Despeses recaptació directes i indirectes	-2.339,10		
(-) Variació prov. Rebuts en litigi	48.173,90		
<b>=IS de l'exercici a aplicar a plans camerals</b>	<b>-92.423,06</b>	<b>-61.615,37</b>	<b>-30.807,69</b>
(+) Excedents generats en exercicis anteriors a aplicar		0,00	0,00
<b>= TOTAL A APLICAR</b>		<b>0,00</b>	<b>0,00</b>

Informació sobre el compliment de l'article 45.3 de la Llei 14/2002

L'exigència legal de recursos afectats a pla cameral en aquest exercici 2015 és residual i queda totalment coberta amb les subvencions atorgades detallades en el punt anterior.

## 19. Fets posteriors al tancament

El Comitè Executiu considera que des de la data de tancament de l'exercici fins a la formulació d'aquests comptes anuals no s'ha produït cap fet que en pugui alterar la imatge fidel, ni que sigui de tal importància que pugui afectar a la capacitat d'avaluació dels usuaris dels comptes anuals 2015.

## 20. Operacions amb parts vinculades

20.1 Informació sobre les operacions que s'han realitzat amb parts vinculades:



CLASE 8.ª



0M3005322

63

a) Identificació de les persones o entitats amb les quals s'han realitzat les operacions vinculades:

- Entitats dominades per la Cambra:  
Gestió i Promoció Aeroportuària, SAU
- Entitats associades:  
Camerdata, SA
- Altres parts vinculades:  
AC Camerfirma, SA  
Consorci Fira Internacional de Barcelona  
Consorci de Turisme de Barcelona  
Fundació Privada BCD per a la promoció del disseny industrial  
Fundació per a la Promoció de Barcelona  
Grup Fundació Privada Knowledge Innovation Market Barcelona  
Fundació Privada Empresa i Clima  
Associació de les Cambres de Comerç de la Mediterrània (ASCAME)  
Consell d'Usuaris del Transport de Catalunya (CUTC)

b) Detall de les operacions de l'explotació i la seva quantificació a l'exercici 2015. També, a tall comparatiu, s'inclouen les corresponents a l'exercici 2014:

	Entitats dominades		Entitats associades		Altres entitats vinculades	
	2015	2014	2015	2014	2015	2014
Ingressos per prestació de serveis	19.531,03	21.014,49	13.045,41	45.871,90	220.531,21	175.580,36
Ingressos per arrendaments de locals	3.669,01	5.173,92	13.815,24	12.752,52	8.642,38	9.021,18
Ingressos financers per tercers	0,00	0,00	0,00	0,00	1.313,74	535,34
Aportacions i subvencions rebudes	0,00	0,00	0,00	0,00	0,00	25.000,00
Aportacions i subvencions concedides	0,00	0,00	0,00	0,00	164.500,00	177.369,60
Despeses per serveis rebuts	293.925,81	268.893,72	8.781,42	53.860,43	293.527,03	286.088,59



CLASE 8.<sup>a</sup>



0M3005323

64

c) Saldos pendents amb parts vinculades:

	Entitats dominades		Entitats associades		Altres entitats vinculades	
	2015	2014	2015	2014	2015	2014
<b>ACTIU CORRENT</b>	<b>9.303,00</b>	<b>8.761,41</b>	<b>29.892,54</b>	<b>24.871,36</b>	<b>152.183,16</b>	<b>96.844,64</b>
<b>III.Deutors</b>	<b>9.303,00</b>	<b>8.761,41</b>	<b>29.892,54</b>	<b>24.871,36</b>	<b>113.334,08</b>	<b>59.844,64</b>
3. Clients	0,00	0,00	0,00	0,00	113.334,08	59.844,64
4. Clients empreses dominades i as.	9.303,00	8.761,41	29.892,54	24.871,36	0,00	0,00
<b>V. Inversions financeres a C/T</b>	<b>0,00</b>	<b>0,00</b>	<b>0,00</b>	<b>0,00</b>	<b>38.849,08</b>	<b>37000,00</b>
3. Crèdits a entitats	0,00	0,00	0,00	0,00	38.849,08	37000,00
<b>PASSIU CORRENT</b>	<b>86.706,41</b>	<b>24.588,16</b>	<b>13.256,67</b>	<b>2.570,65</b>	<b>131.254,70</b>	<b>296.795,10</b>
<b>III.Deutes a curt termini</b>	<b>0,00</b>	<b>0,00</b>	<b>0,00</b>	<b>0,00</b>	<b>0,00</b>	<b>0,00</b>
5. Altres passius financers	0,00	0,00	0,00	0,00	0,00	0,00
<b>V.Creditors</b>	<b>86.706,41</b>	<b>24.588,16</b>	<b>13.256,67</b>	<b>2.570,65</b>	<b>131.254,70</b>	<b>296.795,10</b>
2. Proveïdors	0,00	0,00	0,00	0,00	131.254,70	296.795,10
3. Proveïdors empreses de grup i ass.	86.706,41	24.588,16	13.256,67	2.570,65	0,00	0,00

20.2 Informació relativa als alts càrrecs de la Corporació:

D'acord amb l'article 35.3 de la Llei 4/2014, les cambres "harán públicas las retribuciones percibidas anualmente por los altos cargos y máximos responsables respectivos, así como las indemnizaciones percibidas, en su caso, con ocasión del cese en su cargo por cualquier causa".

D'acord amb l'article 4.2 de la Llei 19/2014, del Parlament de Catalunya, de 29 de desembre, de transparència, accés a la informació pública i bon govern, tenen la condició d'alts càrrecs:

c) *Al servei dels altres organismes públics a que fa referència l'article 3, els titulars o membres dels òrgans de govern i els càrrecs directius dels dits organismes"*

### Òrgans de govern

D'acord amb el capítol II del reglament de règim interior de la Corporació, els òrgans de govern de la Cambra són el Ple, el Comitè Executiu i el President/a.

L'article 6 del citat Reglament, defineix el Ple com l'òrgan suprem de govern i representació de la Cambra.



CLASE 8.<sup>a</sup>



OM3005324

65

Així mateix, el Comitè Executiu, d'acord amb l'article 12 del reglament, és l'òrgan permanent de gestió, administració i proposta de la Cambra i està format pel president/a, el vicepresident/a primer/a, el vicepresident/a segons/a, el vicepresident/a tercer/a, el tesorera/a i set vocals.

El president/a, d'acord amb l'article 16 del Reglament, és un òrgan de govern de la Cambra, exerceix la representació d'aquesta i la presidència de tots els seus òrgans col·legiats, i és responsable de l'execució dels seus acords.

### **Càrrecs directius**

D'acord amb l'article 31 de la llei 14/2002 de les cambres catalanes, els càrrecs d'alta direcció són nomenats i cessats pel Ple de la Cambra a proposta del Comitè Executiu. A aquest efecte, s'entén com alta direcció de la Cambra els càrrecs de Director gerent i de Secretari general (articles 20 i 24 del Reglament de Règim Interior).

- 20.3. Informació sobre l'import dels sous, les dietes i remuneracions de qualsevol classe meritats en el curs de l'exercici pels càrrecs d'alta direcció de la corporació durant el 2015 i als efectes comparatius també s'inclouen els imports corresponents al 2014:

	<b>2015</b>	<b>2014</b>
Remuneracions	203.228	217.719
Aportacions compromisos per pensions	100	100
Assegurances de vida	62	60
Tiquet Restaurant	1.649	1.528

Els membres dels òrgans de govern de la corporació no reben cap tipus de remuneració ni de dietes per assistència a les reunions.



CLASE 8.<sup>a</sup>



0M3005325

66

## 21. Altra informació

### 21.1. Plantilla Cambra:

El nombre mitjà de persones ocupades a l'exercici 2015 ha estat de 106, nombre que resulta de la mitja mensual de cotitzats d'acord amb el TC-1 de la seguretat social. Comparativament, a l'any 2014 el nombre mitjà de persones de la plantilla va ser de 116.

A 31/12/15 el nombre d'empleats és de 102 persones, dels quals un 69% (70) són dones i un 31% (32) són homes. La mitjana d'edat està situada en els 45,16 anys. Als efectes comparatius, a 31/12/2014 el nombre d'empleats és de 107 persones, dels quals un 71% (76) són dones i un 29% (31) són homes. La mitjana d'edat està situada en els 44,48 anys

La distribució del personal per grups professionals en els exercicis 2015 i 2014 és la següent:

	<u>2015</u>	<u>2014</u>
Tècnics:	41	45
Administratius:	58	59
Subalterns:	3	3
	-----	-----
Totals	102	107

### 21.2. Canvis dels components dels òrgans de govern:

A finals de 2015 s'han produït tres vacants al Ple de la Cambra, per extinció de la personalitat jurídica dels membres electes.

Aquestes vacants són:

Grup 10 – Comerç i reparacions – Categoria 2  
DOMENEC CADEVALL, SL

Grup 14 – Activitats immobiliàries - Categoria 3, subcategoria A  
DESPAL, SA



CLASE 8.<sup>a</sup>



0M3005326

67

Grup 15 – Altres serveis destinats a la venda – Categoria 3,  
subcategoria A  
CINE PICAROL, SA

Als efectes de la corresponent convocatòria d'eleccions parcials, s'ha traslladat petició a la Cámara de España per tal que s'adrexi a l'AEAT i sol·liciti la informació corresponent dels electors per poder confeccionar el cens electoral d'acord amb l'estructura actual del Reglament de Règim Interior.

A data de tancament de la present memòria, s'està pendent de dita informació

Les persones membres designades al Ple de la Cambra i empreses titulars del càrrec es poden consultar al web corporatiu [www.cambrabcn.org](http://www.cambrabcn.org)

### 21.3. Remuneració dels auditors:

Els honoraris meritats per a la realització de l'auditoria dels comptes anuals i la liquidació pressupostària de l'exercici 2015 han estat de 21.000 euros, mentre que els de l'exercici 2014 van ser de 16.500 euros.

## 22. Liquidació pressupostària

22.1. Les diferències produïdes entre els resultats comptable i pressupostari són les següents:

	<b>Imports 2015</b>
<b>Resultat comptable</b>	<b>15.956,70</b>
Aplicació al press extr 118/14, per indemnitzacions laborals derivades de l'ajust de plantilla	108.655,69
<b>Resultat pressupostari</b>	<b>124.612,39</b>



CLASE 8.<sup>a</sup>

PRECATORIOS Y DEPOSITOS



OM3005327

68

## 22.2. Evolució pressupost

A la formulació del pressupost ordinari 2015, emmarcat en el Pla d'Activitat 2015-21016, es preveia l'assoliment de la fita d'un resultat operatiu o EBITDA positiu, per un import de 0,2 M d'euros i un aplicació de romanents, per equilibrar el pressupost, d'1,2 M. La liquidació pressupostària que es presenta, situa l'EBITDA positiu en 0,8 M d'euros i un superàvit pressupostari de 0,1 M d'euros.

L'evolució de les diferents partides d'ingressos, amb un creixement del 22,6% en relació amb l'exercici anterior, i la contenció general de la despesa operativa, que si bé creix en global un 1,7%, presenta una reducció de la despesa d'estructura i de personal en un 10,4%, ha permès assolir una millora de l'EBITDA, en relació al 2014, de 2,4 M d'euros.

Així, l'increment dels ingressos de l'activitat ha estat de 2,7 M d'euros, dels quals 2,3 M corresponen a la partida de prestació de serveis i patrocinis i 0,4 M a l'execució de programes i subvencions. La posta en marxa del programa PICE de la Cámara de España, l'execució del contracte amb Barcelona Activa pel servei de front-office de l'Oficina d'Atenció a l'Empresa o l'esdeveniment extraordinari de la Borsa de Comerç Europea, són algunes de les activitats desenvolupades que configuren aquest increment de la partida d'ingressos.

Dins de les despeses operatives, les d'activitat, directament relacionades amb els ingressos, s'han incrementat en 1,1 M d'euros, un 22%, mentre que les d'estructura i personal han disminuït en 1 M d'euros.

D'altra banda, les partides corresponents a recurs cameral permanent, resultat financer, amb l'aplicació de la provisió per depreciació de valors per 0,4 M d'euros explicada a l'apartat 10.1, i les amortitzacions, amb el canvi de criteri aplicat a la vida útil de les instal·lacions, que s'explica a l'apartat 5.1, permeten incrementar el diferencial amb l'exercici anterior en 1,2 M d'euros.

En conjunt, la millora de la liquidació del pressupost ordinari 2015 en relació amb la de l'exercici 2014 és de 3,7 M d'euros, d'acord amb les dades que s'adjunten a continuació:



OM3005328

CLASE 8.<sup>a</sup>

69

	liq 2014	liq 2015	2015/2014
Ingressos per serveis	10.054.280	12.331.375	22,6%
programes i subvencions	2.640.687	3.055.838	15,7%
<b>Ingressos de l'activitat</b>	<b>12.694.967</b>	<b>15.387.213</b>	<b>21,2%</b>
Despeses de l'activitat	5.029.448	6.136.877	22,0%
Estructura	2.940.272	2.603.599	-11,5%
Personal	6.344.188	5.717.282	-9,9%
Variació provisions op cials	9.894	105.657	
<b>Despesa operativa</b>	<b>14.323.802</b>	<b>14.563.415</b>	<b>1,7%</b>
<b>EBITDA</b>	<b>-1.628.835</b>	<b>823.798</b>	<b>+ 2.452.633</b>
Recurs Cameral Permanent	-160.085	32.966	
Resultat financer	152.900	437.419	
Amortitzacions	-1.943.687	-1.169.571	
<b>Resultat ordinari</b>	<b>-3.579.707</b>	<b>124.612</b>	<b>+ 3.704.319</b>

### 22.3 Liquidació pressupost per línies d'activitat

D'acord amb la *Instrucció per a l'elaboració del pressupost ordinari d'ingressos, despeses i inversions de l'exercici 2015 de les cambres oficials de comerç, indústria, serveis i navegació de Catalunya i del Consell General de les Cambres*, emesa en data 16 d'octubre de 2014 pel Secretari general del departament d'Empresa i Ocupació, com a òrgan tutelar, tant el pressupost d'Ingressos com el de Despeses s'han de confeccionar incorporant, a més dels imports globals, les grans línies d'activitat.

En el cas de la Cambra de Barcelona, la classificació portada a terme ha estat la següent: Internacional, Competitivitat, Qualificació professional, Atenció empreses i tràmits, Altres serveis, Llotges i mercats, Estudis, Institucional i Estructura.

A aquests efectes, s'incorpora a la memòria la liquidació pressupostària en base a aquesta classificació, amb indicació del pressupost formulat.





OM3005329

CLASE 8.<sup>a</sup>

70



**CAMBRA OFICIAL DE COMERÇ, INDÚSTRIA SERVEIS I NAVEGACIÓ DE BARCELONA**  
**LIQUIDACIÓ DEL PRESSUPOST ORDINARI D'INGRESSOS I DESPESES**  
**PER LÍNIES D'ACTIVITAT**  
**EXERCICI 2015** (1 de 3)

INGRESSOS	Internacional			Competitivitat			Qualificació professional		
	Pressupost	Realitzat	Desviació	Pressupost	Realitzat	Desviació	Pressupost	Realitzat	Desviació
<b>A) RECURSOS PERMANENTS</b>	-	-	-	-	-	-	-	-	-
<b>A DETRIMENTS ALS INGRESSOS PER RCP</b>	-	-	-	-	-	-	-	-	-
<b>B) RECURSOS NO PERMANENTS</b>	<b>1.001.953</b>	<b>679.676</b>	<b>-32,16%</b>	<b>2.247.224</b>	<b>1.455.470</b>	<b>-35,23%</b>	<b>3.090.831</b>	<b>1.543.065</b>	<b>-50,08%</b>
<b>1. Prestacions de serveis i altres ingressos</b>	<b>631.810</b>	<b>410.000</b>	<b>-35,11%</b>	<b>691.224</b>	<b>547.847</b>	<b>-20,74%</b>	<b>950.000</b>	<b>913.226</b>	<b>-3,87%</b>
a) Serveis Prestats	631.810	405.000	-35,90%	691.224	525.521	-23,97%	944.000	906.952	-3,92%
c) Ingressos per arrendaments	-	-	-	-	-	-	-	6.274	-
d) Altres Ingressos	-	-	-	-	-	-	-	-	-
g) Ingressos accessoris i altres de gestió corrent	-	-	-	-	-	-	-	-	-
h) Patrocinis a l'explotació	-	5.000	-	-	22.326	-	6.000	-	-100,00%
<b>2. Subvencions, donacions, llegats a l'activitat</b>	<b>370.143</b>	<b>269.676</b>	<b>-27,14%</b>	<b>1.556.000</b>	<b>907.623</b>	<b>-41,67%</b>	<b>2.140.831</b>	<b>629.839</b>	<b>-70,58%</b>
a) Subvencions, donacions i llegats a l'explotació oficial	370.143	269.676	-27,14%	1.556.000	907.623	-41,67%	2.140.831	629.839	-70,58%
<b>D) INGRESSOS FINANCERS</b>	-	<b>506</b>	-	-	-	-	-	-	-
<b>2. De valors negociables y altres instruments financers</b>	-	<b>506</b>	-	-	-	-	-	-	-
b) De tercers	-	506	-	-	-	-	-	-	-
c) Interessos de demora per Recurs Cameral Permanen	-	-	-	-	-	-	-	-	-
<b>E) TOTAL INGRESSOS (A - A' + B + D)</b>	<b>1.001.953</b>	<b>680.182</b>	<b>-32,11%</b>	<b>2.247.224</b>	<b>1.455.470</b>	<b>-35,23%</b>	<b>3.090.831</b>	<b>1.543.065</b>	<b>-50,08%</b>
<b>F) EXCEDENTS DE RESERVES A APLICAR AL PRESSUPOST</b>	-	-	-	-	-	-	-	-	-
<b>b) Reserves procedents d'exercicis anteriors</b>	-	-	-	-	-	-	-	-	-
<b>TOTAL INGRESSOS PRESSUPOSTARIS (E + F)</b>	<b>1.001.953</b>	<b>680.182</b>	<b>-32,11%</b>	<b>2.247.224</b>	<b>1.455.470</b>	<b>-35,23%</b>	<b>3.090.831</b>	<b>1.543.065</b>	<b>-50,08%</b>

DESPESES	Internacional			Competitivitat			Qualificació professional		
	Pressupost	Realitzat	Desviació	Pressupost	Realitzat	Desviació	Pressupost	Realitzat	Desviació
<b>G) DESPESES DE L'ACTIVITAT</b>	<b>513.930</b>	<b>237.722</b>	<b>-53,74%</b>	<b>1.315.337</b>	<b>780.857</b>	<b>-40,63%</b>	<b>2.117.998</b>	<b>812.173</b>	<b>-61,65%</b>
<b>1. Altres accions realitzades</b>	150.980	-25.158	-116,66%	240.000	104.218	-56,58%	579.403	22.684	-96,08%
<b>2. Accions realitzades per tercers</b>	362.950	262.880	-27,57%	1.075.337	676.639	-37,08%	1.538.595	789.489	-48,69%
<b>H) DESPESES DE PERSONAL</b>	<b>278.225</b>	<b>294.755</b>	<b>5,94%</b>	<b>477.838</b>	<b>540.480</b>	<b>13,11%</b>	<b>439.618</b>	<b>457.653</b>	<b>4,10%</b>
<b>1. Sous, salaris i assimilats</b>	211.453	245.347	16,03%	363.157	428.333	17,95%	334.110	353.979	5,95%
<b>3. Càrregues socials</b>	58.427	43.808	-25,02%	100.346	101.265	0,92%	92.320	93.365	1,13%
<b>4. Altres despeses de personal</b>	7.789	5.185	-33,43%	13.379	10.301	-23,01%	12.309	9.894	-19,62%
<b>5. Aportacions a sistemes complementaris de pensions</b>	556	415	-25,36%	956	581	-39,23%	879	415	-52,79%
<b>I) ALTRES DESPESES DE L'ACTIVITAT</b>	<b>16.800</b>	<b>26.627</b>	<b>58,49%</b>	<b>34.220</b>	<b>73.800</b>	<b>115,66%</b>	<b>129.500</b>	<b>34.405</b>	<b>-73,43%</b>
<b>1. Serveis exteriors</b>	<b>16.800</b>	<b>26.627</b>	<b>58,49%</b>	<b>34.220</b>	<b>73.773</b>	<b>115,58%</b>	<b>129.500</b>	<b>34.405</b>	<b>-73,43%</b>
a) Arrendaments i cànon	-	20.172	-	3.220	5.710	77,33%	-	14.395	-
b) Reparacions i conservació	-	158	-	-	18.937	-	-	-	-
c) Serveis de professionals independents	-	350	-	-	4.880	-	-	-	-
d) Transports	-	41	-	-	691	-	-	194	-
e) Primes d'assegurances	-	224	-	-	169	-	-	-	-
f) Serveis bancaris i similars	-	-	-	-	43	-	-	-	-
g) Publicitat, propaganda i relacions públiques	16.800	5.404	-67,83%	1.000	28.702	2770,20%	124.500	7.968	-93,60%
h) Subministraments	-	54	-	-	-	-	-	-	-
i) Altres serveis	-	224	-	30.000	14.641	-51,20%	5.000	11.848	136,96%
<b>2. Tributs</b>	-	-	-	-	27	-	-	-	-
<b>3. Pèrdues, deterior. i var.provis. per op.comercials</b>	-	-	-	-	-	-	-	-	-
<b>J) DOTACIONS AMORTITZACIONS IMM OBLITZAT</b>	-	-	-	-	-	-	-	-	-
<b>L) PERDUES PROCEDENTS DE L'IMMOB I DESP EXT</b>	-	-	-	-	-	-	-	-	-
<b>M) DESPESES FINANCERES</b>	-	-	-	-	-	-	-	<b>449</b>	-
<b>1. Despeses financeres</b>	-	-	-	-	-	-	-	<b>449</b>	-
<b>2. Variació del valor raonable en instruments financers</b>	-	-	-	-	-	-	-	-	-
<b>3. Diferències de canvi</b>	-	-	-	-	-	-	-	-	-
<b>4. Deterior. i resultat per alienació d'instrum.financ.</b>	-	-	-	-	-	-	-	-	-
<b>N) TOTAL DESPESES (G + H + I + J + L + M)</b>	<b>808.955</b>	<b>559.104</b>	<b>-30,89%</b>	<b>1.827.395</b>	<b>1.395.137</b>	<b>-23,65%</b>	<b>2.687.116</b>	<b>1.304.680</b>	<b>-51,45%</b>
<b>TOTAL DESPESES PRESSUPOSTARIES</b>	<b>808.955</b>	<b>559.104</b>	<b>-30,89%</b>	<b>1.827.395</b>	<b>1.395.137</b>	<b>-23,65%</b>	<b>2.687.116</b>	<b>1.304.680</b>	<b>-51,45%</b>
<b>RESULTAT PRESSUPOSTARI</b>	<b>192.998</b>	<b>121.078</b>		<b>419.829</b>	<b>60.333</b>		<b>403.715</b>	<b>238.385</b>	



OM3005330

CLASE 8.<sup>a</sup>

71

Càmbria de Comerç  
de BarcelonaCAMBRA OFICIAL DE COMERÇ, INDÚSTRIA SERVEIS I NAVEGACIÓ DE BARCELONA  
LIQUIDACIÓ DEL PRESSUPOST ORDINARI D'INGRESSOS I DESPESES  
PER LÍNIES D'ACTIVITAT  
EXERCICI 2015 (2 de 3)

INGRESSOS	Atenció empreses i tràmits			Altres serveis			Llotges i Mercats			Estudis		
	Pressupost	Realitzat	Desviació	Pressupost	Realitzat	Desviació	Pressupost	Realitzat	Desviació	Pressupost	Realitzat	Desviació
<b>A) RECURSOS PERMANENTS</b>	-	-	-	-	-	-	-	-	-	-	-	-
<b>A) DETRIMENTS ALS INGRESSOS PER RCP</b>	-	-	-	-	-	-	-	-	-	-	-	-
<b>B) RECURSOS NO PERMANENTS</b>	5.549.500	5.698.603	2,69%	2.243.191	2.101.234	-6,33%	805.049	1.787.812	122,07%	204.000	357.596	75,29%
<b>1. Prestacions de serveis i altres ingressos</b>	6.231.600	6.387.823	2,99%	1.924.200	1.884.836	-2,05%	777.049	1.783.461	126,94%	179.000	268.892	44,63%
a) Serveis Prestats	5.216.500	5.385.203	3,23%	455.200	529.111	16,24%	720.180	1.724.573	139,46%	34.000	258.892	661,45%
c) Ingressos per arrendaments	-	620	-	1.399.000	1.322.525	-5,47%	5.549	107	-98,07%	-	-	-
d) Altres ingressos	-	-	-	70.000	31.200	-55,43%	15.320	-	-100,00%	95.000	-	-100,00%
g) Ingressos accessoris i altres de gestió corrent	-	-	-	-	-	-	-	-	-	-	-	-
h) Patrocinis a fexplotació	15.000	2.000	-86,67%	-	2.000	-	36.000	38.771	7,70%	50.000	-	-100,00%
<b>2. Subvencions, donacions, llegats a l'activitat</b>	318.000	310.780	-2,27%	318.991	216.398	-32,16%	28.000	24.361	-13,00%	25.000	98.704	294,82%
a) Subvencions, donacions i llegats a fexplotació oficial	318.000	310.780	-2,27%	318.991	216.398	-32,16%	28.000	24.361	-13,00%	25.000	98.704	294,82%
<b>D) INGRESSOS FINANCERS</b>	-	-	-	-	17	-	-	7.599	-	-	-	-
<b>2. De valors negociables i altres instruments financers</b>	-	-	-	-	17	-	-	7.599	-	-	-	-
b) De tercers	-	-	-	-	17	-	-	7.599	-	-	-	-
c) Interessos de demora per Recurs Cameral Permanent	-	-	-	-	-	-	-	-	-	-	-	-
<b>E) TOTAL INGRESSOS (A - A' + B + D)</b>	5.549.500	5.698.603	2,69%	2.243.191	2.101.251	-6,33%	805.049	1.795.411	123,02%	204.000	357.596	75,29%
<b>F) EXCEDENTS DE RESERVES A APLICAR AL PRESSUPOST</b>	-	-	-	-	-	-	-	-	-	-	-	-
b) Reserves procedents d'exercicis anteriors	-	-	-	-	-	-	-	-	-	-	-	-
<b>TOTAL INGRESSOS PRESSUPOSTARIS (E + F)</b>	5.549.500	5.698.603	2,69%	2.243.191	2.101.251	-6,33%	805.049	1.795.411	123,02%	204.000	357.596	75,29%
DESPESES	Atenció empreses i tràmits			Altres serveis			Llotges i Mercats			Estudis		
	Pressupost	Realitzat	Desviació	Pressupost	Realitzat	Desviació	Pressupost	Realitzat	Desviació	Pressupost	Realitzat	Desviació
<b>G) DESPESES DE L'ACTIVITAT</b>	640.300	520.340	-18,73%	495.213	526.193	6,26%	63.429	715.985	1028,80%	66.600	128.674	93,20%
<b>1. Altres accions realitzades</b>	71.460	223.277	212,45%	119.340	68.314	-42,76%	52.084	21.853	-58,04%	28.000	31.847	13,74%
<b>2. Accions realitzades per tercers</b>	568.840	297.063	-47,78%	375.873	457.879	21,82%	11.345	694.132	6018,40%	38.600	96.827	150,85%
<b>H) DESPESES DE PERSONAL</b>	1.767.828	1.722.809	-2,56%	691.150	757.659	9,62%	56.458	73.709	30,66%	288.528	312.873	8,44%
<b>1. Sous, salaris i assimilats</b>	1.353.666	1.276.972	-5,67%	525.274	589.821	12,29%	42.908	44.346	3,35%	219.281	258.326	17,81%
<b>3. Càrregues socials</b>	357.585	396.306	10,83%	145.142	158.926	9,50%	11.856	13.920	17,41%	60.591	48.957	-19,20%
<b>4. Altres despeses de personal</b>	53.034	46.209	-12,87%	19.352	8.082	-58,24%	1.581	15.360	871,54%	8.079	5.258	-34,92%
<b>5. Aportacions a sistemes complementaris de pensions</b>	3.543	3.322	-6,24%	1.382	830	-39,94%	113	83	-28,55%	577	332	-42,46%
<b>I) ALTRES DESPESES DE L'ACTIVITAT</b>	130.400	220.937	69,43%	415.700	210.632	-49,33%	689.197	151.633	-78,00%	12.500	35.742	186,94%
<b>1. Serveis exteriors</b>	130.400	220.937	69,43%	415.700	210.382	-49,39%	689.197	151.633	-78,00%	12.500	36.742	186,94%
a) Arrendaments i cànon	-	9.112	-	147.000	60.967	-58,53%	-	28.311	-	-	464	-
b) Reparacions i conservació	-	2.319	-	-	2.125	-	-	1.528	-	-	-	-
c) Serveis de professionals independents	-	50	-	50.000	-	-100,00%	-	3.610	-	-	23.395	-
d) Transports	-	61	-	-	399	-	-	2	-	-	-	-
e) Fimes d'assegurances	19.000	22.992	21,01%	-	-	-	-	-	-	-	-	-
f) Serveis bancaris i similars	-	3.447	-	-	411	-	8.750	93	-98,94%	-	-	-
g) Publicitat, propaganda i relacions públiques	6.100	16.311	167,39%	194.200	52.603	-72,91%	335.280	80.621	-75,95%	4.500	9.355	107,89%
h) Subministraments	-	-	-	-	2.496	-	-	365	-	-	-	-
i) Altres serveis	105.300	166.645	58,26%	24.500	91.381	272,98%	345.167	37.103	-89,25%	8.000	2.528	-68,40%
<b>2. Tributs</b>	-	-	-	-	250	-	-	-	-	-	-	-
<b>3. Pèrdues, deterior. i var.provis. per op.comercials</b>	-	-	-	-	-	-	-	-	-	-	-	-
<b>J) DOTACIONS AMORTITZACIONS IMMOBILITZAT</b>	-	-	-	-	-	-	-	392	-	-	-	-
<b>L) PERDUES PROCEDENTS DE L'IMMOBILITZAT I DESP. EXT.</b>	-	-	-	-	4.780	-	-	-	-	-	-	-
<b>M) DESPESES FINANCERES</b>	-	-	-	-	-	-	-	-	-	-	-	-
<b>1. Despeses financeres</b>	-	-	-	-	-	-	-	-	-	-	-	-
<b>2. Variació del valor raonable en instruments financers</b>	-	-	-	-	-	-	-	-	-	-	-	-
<b>3. Diferències de canvi</b>	-	-	-	-	-	-	-	-	-	-	-	-
<b>4. Deterior. i resultat per alienació d'instrum.financ.</b>	-	-	-	-	-	-	-	-	-	-	-	-
<b>N) TOTAL DESPESES (G + H + I + J + L + M)</b>	2.538.528	2.464.086	-2,93%	1.602.063	1.499.264	-6,42%	809.084	941.719	16,39%	367.628	477.289	29,83%
<b>TOTAL DESPESES PRESSUPOSTARIES</b>	2.538.528	2.464.086	-2,93%	1.602.063	1.499.264	-6,42%	809.084	941.719	16,39%	367.628	477.289	29,83%
<b>RESULTAT PRESSUPOSTARI</b>	3.010.972	3.234.517		641.128	601.987		-4.035	853.692		-163.628	-119.693	



OM3005331

CLASE 8.<sup>a</sup>

72



**CAMBRA OFICIAL DE COMERÇ, INDÚSTRIA SERVEIS I NAVEGACIÓ DE BARCELONA**  
**LIQUIDACIÓ DEL PRESSUPOST ORDINARI D'INGRESSOS I DESPESES**  
**PER LÍNIES D'ACTIVITAT**  
**EXERCICI 2015** (3 de 3)

INGRESSOS	Institucional			Estructura			Total pressupost	
	Pressupost	Realitzat	Desviació	Pressupost	Realitzat	Desviació	Pressupost	Realitzat
<b>A) RECURSOS PERMANENTS</b>	-	-		-	40.465		-	40.465
<b>A) DETRIMENTS ALS INGRESSOS PER RCP</b>	-	-		-	7.498		-	7.498
<b>B) RECURSOS NO PERMANENTS</b>	1.366.465	1.562.774	14,37%	198.360	200.981	1,32%	16.706.573	15.387.211
<b>1. Prestacions de serveis i altres ingressos</b>	1.072.715	964.318	-10,10%	198.360	200.981	1,32%	11.655.858	12.331.374
a) Serveis Prestats	93.865	99.401	5,90%	60.000	66.050	10,08%	8.846.779	9.900.703
c) Ingressos per arrendaments	-	-		-	4.941		1.404.549	1.334.467
d) Altres Ingressos	-	180.000		-	-		180.320	211.200
g) Ingressos accessoris i altres de gestió corrent	-	-		138.360	129.990	-6,05%	138.360	129.990
h) Patrocini a l'explotació	978.850	684.917	-30,03%	-	-		1.085.850	755.014
<b>2. Subvencions, donacions, llegats a l'activitat</b>	293.750	598.456	103,73%	-	-		5.050.715	3.055.837
a) Subvencions, donacions i llegats a l'explotació oficial	293.750	598.456	103,73%	-	-		5.050.715	3.055.837
<b>D) INGRESSOS FINANCERS</b>	-	62		50.000	58.594	17,19%	50.000	66.778
<b>2. De valors negociables y altres instruments financ</b>	-	62		50.000	58.594	17,19%	50.000	66.778
b) De tercers	-	62		50.000	59.006	18,01%	50.000	67.190
c) Interessos de demora per Recurs Cameral Permanen	-	-		-	412		-	412
<b>E) TOTAL INGRESSOS (A - A' + B + D)</b>	1.366.465	1.562.836	14,37%	248.360	292.542	17,79%	16.756.573	15.486.956
<b>F) EXCEDENTS DE RESERVES A APLICAR AL PRESS</b>	-	-		1.236.811	-	-100,00%	1.236.811	-
b) Reserves procedents d'exercicis anteriors	-	-		1.236.811	-	-100,00%	1.236.811	-
<b>TOTAL INGRESSOS PRESSUPOSTARIS (E + F)</b>	1.366.465	1.562.836	14,37%	1.485.171	292.542	-80,30%	17.993.384	15.486.956
<b>DESPESES</b>								
<b>G) DESPESES DE L'ACTIVITAT</b>	1.167.954	950.947	-18,58%	89.709	163.806	82,60%	6.470.470	4.836.697
1. Altres accions realitzades	370.498	304.135	-17,91%	41.910	44.008	5,01%	1.653.675	795.178
2. Accions realitzades per tercers	797.456	646.812	-18,89%	47.799	119.798	150,63%	4.816.795	4.041.519
<b>H) DESPESES DE PERSONAL</b>	809.751	830.080	2,51%	684.989	727.264	6,17%	5.494.385	5.717.282
1. Sous, salaris i assimilats	615.410	663.862	7,87%	520.591	558.173	7,22%	4.185.850	4.419.159
3. Càrregues socials	170.048	142.059	-16,46%	143.847	125.834	-12,52%	1.140.162	1.124.440
4. Altres despeses de personal	22.673	22.913	1,06%	19.182	41.926	118,57%	157.378	165.128
5. Aportacions a sistemes complementaris de pensions	1.620	1.246	-23,09%	1.369	1.331	-2,78%	10.995	8.555
<b>I) ALTRES DESPESES DE L'ACTIVITAT</b>	506.077	710.212	40,34%	2.591.135	2.545.448	-1,76%	4.525.529	4.009.436
<b>1. Serveis exteriors</b>	506.077	702.141	38,74%	2.375.135	2.294.478	-3,40%	4.309.529	3.750.118
a) Arrendaments i cànon	4.000	28.125	603,13%	246.484	117.705	-52,25%	400.704	284.961
b) Reparacions i conservació	-	2.392		948.981	1.022.447	7,74%	948.981	1.049.906
c) Serveis de professionals independents	208.000	248.712	19,57%	424.066	462.081	8,96%	682.066	743.078
d) Transports	-	726		-	13		-	2.127
e) Primes d'assegurances	-	-		33.000	33.568	1,72%	52.000	56.953
f) Serveis bancaris i similars	-	981		7.000	6.783	-3,10%	15.750	11.758
g) Publicitat, propaganda i relacions públiques	206.404	295.242	43,04%	1.057	8.703	723,37%	889.841	504.909
h) Subministraments	-	-		408.953	497.562	21,67%	408.953	500.477
i) Altres serveis	87.673	125.963	43,67%	305.594	145.616	-52,35%	911.234	595.949
<b>2. Tributs</b>	-	8.071		216.000	145.314	-32,73%	126.000	153.662
<b>3. Pèrdues, deterior. i var.provis. per op.comercials</b>	-	-		-	105.656		0	105.656
<b>J) DOTACIONS AMORTITZACIONS IMMOBILITZAT</b>	-	-		1.500.000	1.169.179	-22,05%	1.500.000	1.169.571
<b>L) PERDUES PROCEDENTS DE L'IMMOB I DESP EXTR</b>	-	480		-	4.642		-	618
<b>M) DESPESES FINANCERES</b>	-	12.220		3.000	383.929		3.000	371.260
1. Despeses financeres	-	12.220		65.189	136.100	108,78%	65.189	148.769
2. Variació del valor raonable en instruments financ	-	-		62.189	136.634		62.189	136.634
3. Diferències de canvi	-	-		-	599		-	599
4. Deterior. i resultat per alienació d'instrum.financ.	-	-		-	383.994		-	383.994
<b>N) TOTAL DESPESES (G + H + I + J + L + M)</b>	2.483.782	2.503.939	0,81%	4.868.833	4.217.126	-13,39%	17.993.384	15.362.344
<b>TOTAL DESPESES PRESSUPOSTARIES</b>	2.483.782	2.503.939	0,81%	4.868.833	4.217.126	-13,39%	17.993.384	15.362.344
<b>RESULTAT PRESSUPOSTARI</b>	-1.117.317	-941.103		-3.383.662	-3.924.584		0	124.612



CLASE 8.<sup>a</sup>



0M3005332

73

#### 22.4 Comptabilitat diferenciada relativa a les activitats públiques i activitats privades

D'acord amb l'article 35.4 de la Llei 4/2014, bàsica de les cambres oficials de comerç, indústria, serveis i navegació, les cambres mantindran una comptabilitat diferenciada en relació amb les seves activitats públiques i privades, sense perjudici de la unicitat dels comptes anuals.

L'article 5 de la Llei 4/2014, als seus apartats 1 i 2, defineix les funcions de caràcter públic-administratiu que les cambres desenvoluparan.

Així mateix, a l'article 3, la llei preveu que les cambres podran portar a terme altres activitats, que tindran caràcter privat, i que es prestaran en règim de lliure competència, i que contribueixin a la defensa, suport o foment del comerç, la indústria, els serveis i la navegació, en especial, serveis d'informació i assessorament empresarial. Estableix també que es podrà difondre i impartir formació, prestar serveis de certificació i homologació d'empreses, gestionar i administrar borses de franquícia, subproductes i subcontractació, així com llotges de contractació. Per últim, aquest article estableix que es podran desenvolupar activitats de mediació i arbitratge nacional i internacional.

D'acord amb aquest article 5, apartats 1, 2 i 3, s'ha portat a terme una classificació de l'activitat de la Cambra, tenint en compte la seva naturalesa i finalitat.

Per a la seva instrumentalització comptable i de gestió econòmica, tota l'activitat de la Cambra està dividida per diferents projectes pressupostaris els quals tenen una doble classificació: la línia d'activitat en la qual estan enquadrats, i la naturalesa d'activitat pública o activitat privada, d'acord amb els criteris que es desprenen de la Llei 4/2014

En els quadres següents, i a partir de les línies d'activitat definides anteriorment, es presenta la liquidació pressupostària de l'activitat de la



CLASE 8.<sup>a</sup>



OM3005333

74

Cambrà – sense incloure la despesa estructural - desglossada en activitat pública i en activitat privada. Es presenta un primer resum per línia d'activitat i servei, i a continuació la presentació d'acord amb la normativa pressupostària.

**LIQUIDACIÓ PRESSUPOST 2015 - ACTIVITAT PÚBLICA \***

<b>Línia activitat</b>	<b>servei</b>	<b>Ingressos</b>	<b>Despeses *</b>
Internacional	Iniciació Mercats	679.676	264.349
Competitivitat	Acompanyament Emprenedoria Comerç i Turisme	1.186.066	732.408
Qualificació professional	Programa PICE	635.014	318.856
Atenció empreses i tràmits	Tràmits Certificacions Oficina Atenció a l'Empresa Delegacions	5.454.209	551.934
Altres serveis	Projectes europeus	230.160	395.115
Estudis	Anàlisi Econòmica Infraestructures	357.596	164.416
Institucional	Comissions i Participades CDRA Secretaria ASCAME Socis Institucionals Òrgans de govern	1.562.774	1.661.159
<b>TOTAL ACTIVITAT PÚBLICA</b>		<b>10.105.495</b>	<b>4.088.237</b>

\* no inclou costos d'estructura

**LIQUIDACIÓ PRESSUPOST 2015 - ACTIVITAT PRIVADA \***

<b>Línia activitat</b>	<b>servei</b>	<b>Ingressos</b>	<b>Despeses *</b>
Competitivitat	serveis TIC	269.404	122.249
Qualificació professional	formació empresarial	908.051	527.722
Atenció empreses i tràmits	certificació digital informació empresarial	244.394	189.343
Altres serveis	Casa Llotja mediació empresarial Club Cambrà	1.871.074	341.710
Llotges i mercats	Llotja de Cereals Llotja de VÍc Mercat Càrnic	1.787.812	867.618
<b>TOTAL ACTIVITAT PRIVADA</b>		<b>5.080.735</b>	<b>2.048.642</b>

\* no inclou costos d'estructura



0M3005334

CLASE 8.<sup>a</sup>

75

Càmbra de Comerç  
de Barcelona

**CAMBRA OFICIAL DE COMERÇ, INDÚSTRIA SERVEIS I NAVEGACIÓ DE BARCELONA**  
**LIQUIDACIÓ DEL PRESSUPOST ORDINARI D'INGRESSOS I DESPESES**  
**ACTIVITAT PÚBLICA**  
**EXERCICI 2015 (1 de 2)**

INGRESSOS	Internacional		Competitivitat		Qualif professional		Atenc. empreses/tràmits	
	Pressupost	Realitzat	Pressupost	Realitzat	Pressupost	Realitzat	Pressupost	Realitzat
<b>B) RECURSOS NO PERMANENTS</b>	<b>1.001.953</b>	<b>679.676</b>	<b>1.896.724</b>	<b>1.186.066</b>	<b>2.140.831</b>	<b>635.014</b>	<b>5.259.500</b>	<b>5.454.209</b>
1. Prestacions de serveis i altres ingressos	631.810	410.000	340.724	325.768	-	-	4.941.500	5.143.429
a) Serveis Prestats	631.810	405.000	340.724	325.768	-	-	4.926.500	5.141.429
c) Ingressos per arrendaments	-	-	-	-	-	-	-	-
d) Altres Ingressos	-	-	-	-	-	-	-	-
g) Ingressos accessoris i altres de gestió corrent	-	-	-	-	-	-	-	-
h) Patrocini a l'explotació	-	5.000	-	-	-	-	15.000	2.000
2. Subvencions, donacions, llegats a l'activitat	370.143	269.676	1.556.000	860.298	2.140.831	635.014	318.000	310.780
a) Subvencions, donacions i llegats a l'explot. oficials	370.143	269.676	1.556.000	860.298	2.140.831	635.014	318.000	310.780
<b>TOTAL INGRESSOS ACTIVITAT ÀMBIT PÚBLIC</b>	<b>1.001.953</b>	<b>679.676</b>	<b>1.896.724</b>	<b>1.186.066</b>	<b>2.140.831</b>	<b>635.014</b>	<b>5.259.500</b>	<b>5.454.209</b>

DESPESES	Internacional		Competitivitat		Qualif professional		Atenc. empreses/tràmits	
	Pressupost	Realitzat	Pressupost	Realitzat	Pressupost	Realitzat	Pressupost	Realitzat
<b>G) DESPESES DE L'ACTIVITAT</b>	<b>513.930</b>	<b>237.722</b>	<b>1.196.837</b>	<b>685.260</b>	<b>1.589.998</b>	<b>310.098</b>	<b>407.300</b>	<b>330.997</b>
1. Altres accions realitzades	150.980	25.158	240.000	103.378	569.403	19.515	39.460	33.934
2. Accions realitzades per tercers	362.950	262.880	956.837	581.882	1.020.595	290.583	367.840	297.063
<b>I) ALTRES DESPESES DE L'ACTIVITAT</b>	<b>16.800</b>	<b>26.627</b>	<b>9.220</b>	<b>47.148</b>	<b>108.000</b>	<b>8.758</b>	<b>130.400</b>	<b>220.937</b>
1. Serveis exteriors	16.800	26.627	9.220	47.121	108.000	8.758	130.400	220.937
a) Arrendaments i cànon	-	20.172	3.220	5.290	-	6.382	-	9.112
b) Reparacions i conservació	-	158	-	18.937	-	-	-	2.319
c) Serveis de professionals independents	-	350	25.000	1.880	-	-	-	50
d) Transports	-	41	-	425	-	-	-	61
e) Primes d'assegurances	-	224	-	169	-	-	19.000	22.992
f) Serveis bancaris i similars	-	-	-	43	-	-	-	3.447
g) Publicitat, propaganda i relacions públiques	16.800	5.404	1.000	10.326	103.000	2.376	6.100	16.311
h) Subministraments	-	54	-	-	-	-	-	-
i) Altres serveis	-	224	30.000	10.051	5.000	-	105.300	166.645
2. Tributs	-	-	-	27	-	-	-	-
<b>TOTAL DESPESES ACTIVITAT ÀMBIT PÚBLIC</b>	<b>530.730</b>	<b>264.349</b>	<b>1.206.057</b>	<b>732.408</b>	<b>1.697.998</b>	<b>318.856</b>	<b>537.700</b>	<b>551.934</b>



CLASE 8.<sup>a</sup>

IMPUESTO DE SUCESIONES Y DONACIONES



0M3005335

76



Cambrà de Comerç  
de Barcelona

CAMBRA OFICIAL DE COMERÇ, INDÚSTRIA SERVEIS I NAVEGACIÓ DE BARCELONA  
LIQUIDACIÓ DEL PRESSUPOST ORDINARI D'INGRESSOS I DESPESES

ACTIVITAT PÚBLICA

EXERCICI 2015

(2 de 2)

INGRESSOS	Altres serveis		Estudis		Institucional		Total activitat pública	
	Pressupost	Realitzat	Pressupost	Realitzat	Pressupost	Realitzat	Pressupost	Realitzat
<b>B) RECURSOS NO PERMANENTS</b>	<b>299.784</b>	<b>230.160</b>	<b>204.000</b>	<b>357.596</b>	<b>1.366.465</b>	<b>1.562.774</b>	<b>12.169.257</b>	<b>10.105.495</b>
1. Prestacions de serveis i altres ingressos	14.000	14.251	179.000	258.892	1.072.715	964.318	7.179.749	7.116.658
a) Serveis Prestats	14.000	14.251	34.000	258.892	93.865	99.401	6.040.899	6.244.741
c) Ingressos per arrendaments	-	-	-	-	-	-	-	-
d) Altres hgressos	-	-	95.000	-	-	180.000	95.000	180.000
g) Ingressos accessoris i altres de gestió corrent	-	-	-	-	-	-	-	-
h) Patrocini a l'explotació	-	-	50.000	-	978.850	684.917	1.043.850	691.917
2. Subvencions, donacions, llegats a l'activitat	285.784	215.909	25.000	98.704	293.750	598.456	4.989.508	2.988.837
a) Subvencions, donacions i llegats a l'explot.oficials	285.784	215.909	25.000	98.704	293.750	598.456	4.989.508	2.988.837
<b>TOTAL INGRESSOS ACTIVITAT ÀMBIT PÚBLIC</b>	<b>299.784</b>	<b>230.160</b>	<b>204.000</b>	<b>357.596</b>	<b>1.366.465</b>	<b>1.562.774</b>	<b>12.169.257</b>	<b>10.105.495</b>

DESPESES	Altres serveis		Estudis		Institucional		Total activitat pública	
	Pressupost	Realitzat	Pressupost	Realitzat	Pressupost	Realitzat	Pressupost	Realitzat
<b>G) DESPESES DE L'ACTIVITAT</b>	<b>390.082</b>	<b>344.646</b>	<b>66.600</b>	<b>128.674</b>	<b>1.167.954</b>	<b>950.947</b>	<b>5.332.701</b>	<b>2.988.344</b>
1. Altres accions realitzades	102.909	63.441	28.000	31.847	370.498	304.135	1.501.250	531.092
2. Accions realitzades per tercers	287.173	281.205	38.600	96.827	797.456	646.812	3.831.451	2.457.252
<b>I) ALTRES DESPESES DE L'ACTIVITAT</b>	<b>170.200</b>	<b>50.469</b>	<b>12.500</b>	<b>35.742</b>	<b>506.077</b>	<b>710.212</b>	<b>953.197</b>	<b>1.099.893</b>
1. Serveis exteriors	170.200	50.233	12.500	35.742	506.077	702.141	953.197	1.091.559
a) Arrendaments i cànon	-	-	-	464	4.000	28.125	7.220	69.545
b) Reparacions i conservació	-	1.755	-	-	-	2.392	-	25.561
c) Serveis de professionals independents	-	-	-	23.395	208.000	248.712	183.000	274.387
d) Transports	-	-	-	-	-	726	-	1.253
e) Primes d'assegurances	-	-	-	-	-	-	19.000	23.385
f) Serveis bancaris i similars	-	411	-	-	-	981	-	4.882
g) Publicitat, propaganda i relacions públiques	170.200	39.464	4.500	9.355	206.404	295.242	508.004	378.478
h) Subministraments	-	2.496	-	-	-	-	-	2.550
i) Altres serveis	-	6.107	8.000	2.528	87.673	125.963	235.973	311.518
2. Tributs	-	236	-	-	-	8.071	-	8.334
<b>TOTAL DESPESES ACTIVITAT ÀMBIT PÚBLIC</b>	<b>560.282</b>	<b>395.115</b>	<b>79.100</b>	<b>164.416</b>	<b>1.674.031</b>	<b>1.661.159</b>	<b>6.285.898</b>	<b>4.088.237</b>



0M3005336

CLASE 8.<sup>a</sup>

77

Cámara de Comercio  
de BarcelonaCAMBRA OFICIAL DE COMERÇ, INDÚSTRIA SERVEIS I NAVEGACIÓ DE BARCELONA CAMB  
LIQUIDACIÓ DEL PRESSUPOST ORDINARI D'INGRESSOS I DESPESES

ACTIVITAT PRIVADA

EXERCICI 2015

(1 de 2)

INGRESSOS	Competitivitat		Qualif professional		Atenció empreses	
	Pressupost	Realitzat	Pressupost	Realitzat	Pressupost	Realitzat
<b>B) RECURSOS NO PERMANENTS</b>	<b>350.500</b>	<b>269.404</b>	<b>950.000</b>	<b>908.051</b>	<b>290.000</b>	<b>244.394</b>
1. Prestacions de serveis i altres ingressos	350.500	222.079	950.000	913.226	290.000	244.394
a) Serveis Prestats	350.500	199.753	944.000	906.952	290.000	243.774
c) Ingressos per arrendaments	-	-	-	6.274	-	620
d) Altres Ingressos	-	-	-	-	-	-
g) Ingressos accessoris i altres de gestió corrent	-	-	-	-	-	-
h) Patrocinis a l'explotació	-	22.326	6.000	-	-	-
2. Subvencions, donacions, llegats a l'activitat	-	47.325	-	5.175	-	-
a) Subvencions, donacions i llegats a l'explot.oficials	-	47.325	-	5.175	-	-
<b>TOTAL INGRESSOS ACTIVITAT ÀMBIT PRIVAT</b>	<b>350.500</b>	<b>269.404</b>	<b>950.000</b>	<b>908.051</b>	<b>290.000</b>	<b>244.394</b>

DESPESES	Competitivitat		Qualif professional		Atenció empreses	
	Pressupost	Realitzat	Pressupost	Realitzat	Pressupost	Realitzat
<b>G) DESPESES DE L'ACTIVITAT</b>	<b>118.500</b>	<b>95.597</b>	<b>528.000</b>	<b>502.075</b>	<b>233.000</b>	<b>189.343</b>
1. Altres accions realitzades	-	840	10.000	3.169	32.000	189.343
2. Accions realitzades per tercers	118.500	94.757	518.000	498.906	201.000	-
<b>I) ALTRES DESPESES DE L'ACTIVITAT</b>	<b>25.000</b>	<b>26.652</b>	<b>21.500</b>	<b>25.647</b>	<b>0</b>	<b>0</b>
1. Serveis exteriors	25.000	26.652	21.500	25.647	-	-
a) Arrendaments i cànon	-	420	-	8.013	-	-
b) Reparacions i conservació	-	-	-	-	-	-
c) Serveis de professionals independents	25.000	3.000	-	-	-	-
d) Transports	-	266	-	194	-	-
e) Primes d'assegurances	-	-	-	-	-	-
f) Serveis bancaris i similars	-	-	-	-	-	-
g) Publicitat, propaganda i relacions públiques	-	18.376	21.500	5.592	-	-
h) Subministraments	-	-	-	-	-	-
i) Altres serveis	-	4.590	-	11.848	-	-
2. Tributs	-	-	-	-	-	-
<b>TOTAL DESPESES ACTIVITAT ÀMBIT PRIVAT</b>	<b>143.500</b>	<b>122.249</b>	<b>549.500</b>	<b>527.722</b>	<b>233.000</b>	<b>189.343</b>





0M3005337

CLASE 8.<sup>a</sup>

78

Cámara de Comercio  
de BarcelonaCAMBRA OFICIAL DE COMERÇ, INDÚSTRIA SERVEIS I NAVEGACIÓ DE BARCELONA  
LIQUIDACIÓ DEL PRESSUPOST ORDINARI D'INGRESSOS I DESPESES

ACTIVITAT PRIVADA

EXERCICI 2015

(2 de 2)

INGRESSOS	Altres serveis		Llotges i Mercats		Total activitat privada	
	Pressupost	Realitzat	Pressupost	Realitzat	Pressupost	Realitzat
<b>B) RECURSOS NO PERMANENTS</b>	<b>1.943.407</b>	<b>1.871.074</b>	<b>805.049</b>	<b>1.787.812</b>	<b>4.338.956</b>	<b>5.080.735</b>
<b>1. Prestacions de serveis i altres ingressos</b>	<b>1.910.200</b>	<b>1.870.585</b>	<b>777.049</b>	<b>1.763.451</b>	<b>4.277.749</b>	<b>5.013.735</b>
a) Serveis Prestats	441.200	514.860	720.180	1.724.573	2.745.880	3.589.912
c) Ingressos per arrendaments	1.399.000	1.322.525	5.549	107	1.404.549	1.329.526
d) Altres Ingressos	70.000	31.200	15.320	-	85.320	31.200
g) Ingressos accessoris i altres de gestió corrent	-	-	-	-	-	-
h) Patrocinis a l'explotació	-	2.000	36.000	38.771	42.000	63.097
<b>2. Subvencions, donacions, llegats a l'activitat</b>	<b>33.207</b>	<b>489</b>	<b>28.000</b>	<b>24.361</b>	<b>61.207</b>	<b>67.000</b>
a) Subvencions, donacions i llegats a l'explot.oficials	33.207	489	28.000	24.361	61.207	67.000
<b>TOTAL INGRESSOS ACTIVITAT ÀMBIT PRIVAT</b>	<b>1.943.407</b>	<b>1.871.074</b>	<b>805.049</b>	<b>1.787.812</b>	<b>4.338.956</b>	<b>5.080.735</b>

DESPESES	Altres serveis		Llotges i Mercats		Total activitat privada	
	Pressupost	Realitzat	Pressupost	Realitzat	Pressupost	Realitzat
<b>G) DESPESES DE L'ACTIVITAT</b>	<b>105.131</b>	<b>181.547</b>	<b>63.429</b>	<b>715.985</b>	<b>1.048.060</b>	<b>1.684.547</b>
1. Altres accions realitzades	16.431	4.873	52.084	21.853	110.515	220.078
2. Accions realitzades per tercers	88.700	176.674	11.345	694.132	937.545	1.464.469
<b>I) ALTRES DESPESES DE L'ACTIVITAT</b>	<b>245.500</b>	<b>160.163</b>	<b>689.197</b>	<b>151.633</b>	<b>981.197</b>	<b>364.095</b>
<b>1. Serveis exteriors</b>	<b>245.500</b>	<b>160.149</b>	<b>689.197</b>	<b>151.633</b>	<b>981.197</b>	<b>364.081</b>
a) Arrendaments i cànon	147.000	60.967	-	28.311	147.000	97.711
b) Reparacions i conservació	-	370	-	1.528	-	1.898
c) Serveis de professionals independents	50.000	-	-	3.610	75.000	6.610
d) Transports	-	399	-	2	-	861
e) Primes d'assegurances	-	-	-	-	-	-
f) Serveis bancaris i similars	-	-	8.750	93	8.750	93
g) Publicitat, propaganda i relacions públiques	24.000	13.139	335.280	80.621	380.780	117.728
h) Subministraments	-	-	-	365	-	365
i) Altres serveis	24.500	85.274	345.167	37.103	369.667	138.815
<b>2. Tributs</b>		14	-	-	-	14
<b>TOTAL DESPESES ACTIVITAT ÀMBIT PRIVAT</b>	<b>350.631</b>	<b>341.710</b>	<b>752.626</b>	<b>867.618</b>	<b>2.029.257</b>	<b>2.048.642</b>



CLASE 8.<sup>a</sup>



0M3005338

79

Per últim, i atenent al seu origen, la classificació dels ingressos és la següent:

Liquidació 2015	Administ públiques *	Sector Privat	Total
Serveis i patrocinis	1.128.167	11.203.208	12.331.375
Programes i subvencions	3.005.838	50.000	3.055.838
Total ingressos de l'activitat	4.134.005	11.253.208	15.387.213

\* d'acord amb la informació continguda en els apartats 14.2 i 17.1

#### 22.5. Desviacions pressupostàries

A continuació es comenten les principals partides pressupostàries i les desviacions existents amb relació al pressupost aprovat:

A nivell global, els ingressos de l'activitat han estat 1,3 M d'euros inferiors al previst al pressupost, si bé les despeses associades ho han estat en 1,9 M d'euros, millorant per tant el marge d'activitat en 0,6 M d'euros.



OM3005339

CLASE 8.ª

80

	press 2015	liq 2015	desviació press	
			im port	%
Ingressos per serveis	11.655.858	12.331.375	675.517	5,8%
programes i subvencions	5.050.715	3.055.838	-1.994.877	-39,5%
<b>Ingressos de l'activitat</b>	<b>16.706.573</b>	<b>15.387.213</b>	<b>-1.319.360</b>	<b>-7,9%</b>
Recurs Cameral Permanent	0	32.966	32.966	
Financers	50.000	66.778	16.778	
<b>TOTAL INGRESSOS</b>	<b>16.756.573</b>	<b>15.486.957</b>	<b>-1.269.616</b>	<b>-7,6%</b>
Despeses de l'activitat	8.315.155	6.136.877	-2.178.278	-26,2%
Estructura	2.680.844	2.603.599	-77.245	-2,9%
Personal	5.494.385	5.717.282	222.897	4,1%
Variació provisions op cials	0	105.657	105.657	
<b>Despesa operativa</b>	<b>16.490.384</b>	<b>14.563.415</b>	<b>-1.926.969</b>	<b>-11,7%</b>
Amortitzacions	1.500.000	1.169.571	-330.429	
Financers	3.000	-370.641	-373.641	
<b>TOTAL DESPESES</b>	<b>17.993.384</b>	<b>15.362.345</b>	<b>-2.631.039</b>	<b>-14,6%</b>
<b>RESULTAT PRESSUPOSTARI</b>	<b>-1.236.811</b>	<b>124.612</b>	<b>1.361.423</b>	

A nivell de detall, els ingressos per servei presenten un major ingrés de 0,7 M d'euros, mentre que els corresponent a programes i subvencions han estat 2,0 M inferiors al previst.

Aquesta darrera desviació correspon, bàsicament a la menor execució dels programes relatius a Fons Social Europeu (PICE+ Programa de creació d'empreses i ocupació de la Fundació Incyde) , ja que al ser el primer exercici de posta en marxa, el seu grau d'execució ha estat sensiblement inferior al previst, per les dificultats en la seva articulació. Per la mateixa raó, la despesa externa de l'activitat associada també ha estat menor. Es detallen a continuació les partides associades:



OM3005340

CLASE 8.<sup>a</sup>

81

Programes FSE	pressupost	liquidat	desviació
Ingressos per subvencions	2.830.831	673.235	-2.157.596
Despesa externa d'activitat	2.279.998	317.025	-1.962.973

En relació amb les despeses operatives, l'estalvi respecte al pressupost ha estat d'1,9 M d'euros, dels quals 2,2 M corresponen a les despeses d'activitat, amb la citada partida del FSE, un estalvi d'estructura de 0,1 M d'euros, i una desviació a la partida de personal de 0,2 M d'euros.

Malgrat aquesta desviació, l'evolució prevista de la partida de personal, tenint en compte els dos darrers exercicis i el pressupost formulat per al proper any, és la següent.

	2014	2015	press 2016
Evolució partida Personal*	6.344.188	5.717.282	5.492.791
% variació		-9,9%	-3,9%

\* sense indemnitzacions

El major estalvi aconseguit en les despeses amb relació al menor ingrés obtingut, ha permès millorar l'EBITDA de l'exercici en 0,6 M d'euros.

En relació amb les variacions a les partides d'amortitzacions i despesa financera, tal i com s'ha referenciat a l'anterior apartat 22.2, corresponen al canvi de criteri aplicat a la vida útil de les instal·lacions, explicat a l'apartat 5.1, i a l'aplicació de la provisió per depreciació de valors de Fira 2000 explicat a l'apartat 10.1. En conjunt aquestes dues partides han representat un estalvi de 0,7 M en relació al pressupost.

Aquests millors resultats aconseguits tant a l'EBITDA, com a financers i amortitzacions permeten liquidar el pressupost ordinari amb un major resultat de 1,4 M d'euros, i amb un superàvit pressupostari de 0,1 M d'euros.



0M3005341


CLASE 8ª

82


Aquests comptes anuals inclouen el balanç de situació, el compte de pèrdues i guanys, l'estat de canvis en el patrimoni net, l'estat de fluxos d'efectiu, la memòria i la liquidació pressupostària corresponents a l'exercici anual tancat a 31 de desembre de 2015, i els ha formulat el Comitè Executiu de la Cambra Oficial de Comerç, Indústria, Serveis i Navegació de Barcelona el dia 14 de març de 2016 (estan compostos de 90 fulls de paper timbrat, impresos per una cara, numerats del 0M3005252 al 0M3005341 ambdós inclosos).

  
Miquel Valls i Maseda  
President

  
Josep Manuel Basáñez i Villaluenga  
Vicepresident primer

  
Josep González i Sala  
Vicepresident segon


  
Joan Francesc Pont Clemente  
Vicepresident tercer

  
Josep Cercós i Martínez  
Tresorer


\*  
Maria Àngels Agulló i Taltavull  
Vocal

  
Maria Teresa Bassons i Boncompte  
Vocal

Joan Gaspart i Solves  
Vocal


  
Josep Oriol Guixà Arderiu  
Vocal

Enric Lacalle i Coll  
Vocal

  
Antonio Massanell Lavilla  
Vocal

Josep Morell i Miró  
Vocal

\* No signa per impossibilitat

  
Xavier Coronas i Guitart  
Secretari General (e.f.)