

Muntaner, 479 entl. 4-5
08021 **BARCELONA**
Telf. 93 494 74 70
Fax. 93 363 11 39

Cea Bermúdez, 12
28003 **MADRID**
Telf. 91 533 39 34
Fax. 91 535 09 04

Vallcaient, 1 6è E
25006 **LLEIDA**
Telf. 973 2832 91
Fax 973 26 30 80



**INFORME D'AUDITORIA REFERIT
ALS COMPTES ANUALS
AL 31 DE DESEMBRE DE 2012
DE:**

**CAMBRA OFICIAL DE COMERÇ, INDÚSTRIA
I NAVEGACIÓ DE BARCELONA.**

INFORME D'AUDITORIA DE COMPTES ANUALS

Al President de la
CAMBRA OFICIAL DE COMERÇ, INDÚSTRIA I
NAVEGACIÓ DE BARCELONA,

- 1- Hem auditat els comptes anuals de **CAMBRA OFICIAL DE COMERÇ, INDÚSTRIA I NAVEGACIÓ DE BARCELONA**, que comprenen el balanç a 31 de desembre de 2012, el compte de pèrdues i guanys, l'estat de canvis en el patrimoni net, l'estat de fluxos d'efectiu, la memòria corresponents a l'exercici anual finalitzat en aquesta data i la liquidació pressupostària. El Comitè Executiu de la Cambra es responsable de la formulació dels comptes anuals de l'entitat, d'acord amb el marc normatiu d'informació financera aplicable a l'entitat (que s'identifica en la nota 2.1.a) de la memòria adjunta) i, en particular, amb els principis i criteris comptables que hi conté. La nostra responsabilitat és expressar una opinió sobre els esmentats comptes anuals en el seu conjunt, basada en el treball realitzat d'acord amb la normativa reguladora de l'activitat d'auditoria de comptes vigent a Espanya, que requereix l'examen, mitjançant la realització de proves selectives, de l'evidència justificativa dels comptes anuals i l'avaluació de si la seva presentació, els principis i criteris utilitzats i les estimacions realitzades, estan d'acord amb el marc normatiu d'informació financera que resulta d'aplicació.
- 2- Segons la nostra opinió, els comptes anuals de l'exercici 2012 adjunts expressen, en tots els aspectes significatius, la imatge fidel del patrimoni i de la situació financera de **CAMBRA OFICIAL DE COMERÇ, INDÚSTRIA I NAVEGACIÓ DE BARCELONA**, a 31 de desembre de 2012, així com dels resultats de les seves operacions i dels seus fluxos d'efectiu i de la liquidació pressupostària corresponents a l'exercici anual finalitzat en aquesta data, de conformitat amb el marc normatiu d'informació financera que resulta d'aplicació i, en particular, amb els principis i criteris comptables en ell continguts.
- 3- Sense que afecti a la nostra opinió d'auditoria, parem esment a allò assenyalat en les notes 1 i 2.3 de la memòria adjunta, en la qual s'indiquen les mesures adoptades com a conseqüència de l'entrada en vigor del Reial Decret Llei 13/2010, que planteja un nou escenari cameral.

La normativa que regularà les activitats i finançament de les Cambres Oficials de Comerç, està pendent de la seva aprovació reglamentària, i per tant, un cop passat el tràmit de aprovació i entrada en vigor, s'adaptaran els pressupostos futurs de l'Entitat en base a aquesta nova normativa. Les incerteses que presenta tot aquest procés que afecta al finançament de les Cambres Oficials de Comerç, pot produir un procés d'adaptació per complir amb els objectius d'equilibri pressupostari.

Muntaner, 479 entl. 4-5
08021 **BARCELONA**
Telf. 93 494 74 70
Fax: 93 363 11 39

Cea Bermúdez, 12
28003 **MADRID**
Telf. 91 533 39 34
Fax: 91 535 09 04

Vallcaient, 16 E
25006 **LLEIDA**
Telf. 973 2832 91
Fax 973 26 30 80



- 4- D'acord amb les normes de gestió econòmica i financera establertes en l'ordre 15 de desembre de 2000 del Departament d'Indústria, Comerç i Turisme, l'Entitat compleix amb els requisits establerts als articles 46 i 45.3 de la Llei 14/2002, segons s'indica en les notes 14.3 i 19 de la memòria.

- 5- L'entitat dona compliment a les resolucions emeses en el present exercici pel Departament d'Empresa i Ocupació. En la presentació dels comptes anuals s'incorpora la informació indicada en les resolucions, i es complementa amb la documentació requerida pel citat organisme tutelar. Així mateix, considerem satisfactori el grau de compliment de les recomanacions efectuades en relació a l'auditoria de l'exercici anterior.

Barcelona a 12 de març de 2013

COL·LEGI
DE CENSORS JURATS
DE COMPTES
DE CATALUNYA

Membre executiu:

PLETA AUDITORES, S.L.P.

Any: 2013 Nom: 20/13/02137
IMPORT COL·LEGIAL: 96,00 EUR

Informe subjecte a la taxa establerta
a l'article 44 del text refós de la
Llei d'Auditoria de comptes, aprovada pel
Reial decret legislatiu 1/2011, d'1 de juliol.

pleta auditores, s.l.p
Nº R.O.A.C. S/0525

Signat: M.D. Poch
Sòcia-Auditora de Comptes



CLASE 8.ª



0L2696502



**LIQUIDACIÓ DEL PRESSUPOST ORDINARI D'INGRESSOS I DESPESES DE
L'EXERCICI 2012 I COMPTES ANUALS A 31 DE DESEMBRE DE 2012 DE LA
CAMBRA OFICIAL DE COMERÇ, INDÚSTRIA I NAVEGACIÓ DE
BARCELONA**





0L2696503

CLASE 8.ª



CAMBRA OFICIAL DE COMERÇ, INDÚSTRIA I NAVEGACIÓ DE BARCELONA
LIQUIDACIÓ DEL PRESSUPOST ORDINARI D'INGRESSOS I DESPESES CORRESPONENT A L'EXERCICI
ACABAT EL 31 DE DESEMBRE DE 2012

INGRESSOS	Pressupost inicial	Realitzat	Desviació %
A) RECURSOS PERMANENTS	8.736.291,00	10.729.490,57	22,8%
1. Quotes per RCP netes de l'exercici	7.275.000,00	8.342.894,81	14,7%
a) Emissió de rebuts any en curs	7.275.000,00	8.633.945,65	18,7%
b) Pèrdues i variació de deteriorament per RCP any en curs	0,00	-291.250,84	--
2. Quotes per RCP d'exercicis anteriors	680.000,00	611.104,08	-10,1%
a) Pèrdues i variació de deteriorament per RCP anys anteriors	680.000,00	612.410,94	-9,9%
b) Devolucions de rebuts d'anys anteriors	0,00	-1.306,88	--
3. Recàrrecs	281.291,00	248.398,70	-11,7%
a) Emissió de recàrrecs	281.291,00	619.559,88	120,3%
b) Devolucions de recàrrecs	0,00	-173,21	--
c) Pèrdues i variació de deteriorament per recàrrecs	0,00	-370.987,77	--
4. Quotes per RCP a rebre d'altres cambres	500.000,00	1.595.125,64	219,0%
a) Quotes per RCP a rebre d'altres cambres (IS, IRPF)	500.000,00	1.392.410,08	178,5%
b) Quotes per RCP a rebre del Fons Intercomercial (IAE)	0,00	202.715,56	--
5. Variació de provisions per cobraments en litigi	0,00	-67.832,64	--
A') DETRIMENTS ALS INGRESSOS PER RCP	-2.779.993,00	-3.264.000,58	17,4%
6. Despeses de recaptació	-300.000,00	-139.981,69	-53,3%
7. Quotes RCP a distribuir a altres organismes	-1.252.540,00	-1.842.638,35	47,1%
a) Quotes per RCP a distribuir a altres cambres (IS, IRPF)	-1.252.540,00	-1.842.638,35	47,1%
b) Quotes per RCP a distribuir al Fons Intercomercial (IAE)	0,00	0,00	--
8. Quotes RCP obligatòries a organismes	-1.227.453,00	-1.281.380,54	4,4%
a) Quotes de RCP al Consell Superior de Cambres	-429.570,00	-483.497,30	12,6%
b) Quotes de RCP al Consell General de Cambres de Catalunya	-797.883,00	-797.883,24	0,0%
B) RECURSOS NO PERMANENTS	10.451.595,00	9.534.016,78	-8,8%
1. Prestacions de serveis i altres ingressos	8.144.196,00	7.408.294,05	-9,0%
a) Serveis Prestats	5.821.794,00	5.459.388,14	-6,2%
b) Venda de Publicacions	16.500,00	538,44	-96,7%
c) Ingressos per arrendaments	1.047.940,00	1.045.406,00	-0,2%
d) Altres ingressos	300.000,00	302.399,33	0,8%
g) Ingressos accessoris i altres de gestió corrent	204.162,00	164.372,23	-19,5%
h) Patrocini a l'explotació	753.800,00	436.181,91	-42,1%
2. Subvencions, donacions, llegats a l'activitat	2.307.399,00	2.125.722,73	-7,9%
a) Subvencions, donacions i llegats a l'explotació oficials	2.307.399,00	2.125.722,73	-7,9%
C) INGRESSOS EXCEPCIONALS	0,00	0,00	--
D) INGRESSOS FINANCERS	400.000,00	597.494,64	49,4%
2. De valors negociables y altres instruments financers	400.000,00	597.494,64	49,4%
b) De tercers	350.000,00	575.583,26	64,5%
c) Interessos de demora per Recurs Cameral Permanent	50.000,00	21.911,38	-56,2%
E) TOTAL INGRESSOS (A - A' + B + C + D)	16.807.893,00	17.597.001,41	4,7%
F) EXCEDENTS DE RENDIMENTS D'EXERCICIS ANTERIORS	4.150.000,00	3.171.650,08	-23,6%
a) Excedents als plans camerals dels rendiments del RCP	2.650.000,00	1.775.000,00	
-aplicació excedents exercicis anteriors	2.650.000,00	2.650.000,00	
-dotació excedents de l'exercici	0,00	-875.000,00	
b) Reseves procedents d'exercicis anteriors	1.500.000,00	1.396.650,08	
TOTAL INGRESSOS PRESSUPOSTARIS (E + F)	20.957.893,00	20.768.651,49	-0,9%





0L2696504

CLASE 8.ª



CAMBRA OFICIAL DE COMERÇ, INDÚSTRIA I NAVEGACIÓ DE BARCELONA
LIQUIDACIÓ DEL PRESSUPOST ORDINARI D'INGRESSOS I DESPESES CORRESPONENT A L'EXERCICI
ACABAT EL 31 DE DESEMBRE DE 2012

DESPESES	Pressupost inicial	Realitzat	Desviació %
G) DESPESES DE L'ACTIVITAT	6.043.024,00	6.236.312,97	3,2%
1. Altres accions realitzades	2.214.143,00	2.396.430,50	8,2%
2. Accions realitzades per tercers	3.828.881,00	3.839.882,47	0,3%
3. Deteriorament d'existències	0,00	0,00	--
H) DESPESES DE PERSONAL	6.988.150,00	6.987.583,15	0,3%
1. Sous, salans i assimilats	5.246.460,00	5.254.010,73	0,1%
2. Indemnitzacions	0,00	0,00	--
3. Càrregues socials	1.259.927,00	1.246.239,14	-1,1%
4. Altres despeses de personal	246.655,00	276.396,08	12,1%
5. Aportacions a sistemes complementaris de pensions	215.108,00	210.937,20	-1,9%
6. Provisions	0,00	0,00	--
I) ALTRES DESPESES DE L'ACTIVITAT	5.695.219,00	5.182.676,09	-5,4%
1. Serveis exteriors	5.548.519,00	5.161.779,95	-7,0%
a) Arrendaments i cànon	415.900,00	283.526,57	-31,8%
b) Reparacions i conservació	1.685.350,00	1.684.780,68	0,0%
c) Serveis de professionals independents	748.450,00	832.480,58	11,2%
d) Transports	2.000,00	1.028,14	--
e) Primes d'assegurances	46.000,00	45.936,55	-0,1%
f) Serveis bancaris i similars	6.850,00	16.788,77	145,1%
g) Publicitat, propaganda i relacions públiques	1.284.540,00	874.202,41	-31,9%
h) Subministraments	716.000,00	540.567,37	-24,5%
i) Altres serveis	643.429,00	882.468,88	37,2%
2. Tributs	146.700,00	-27.398,71	-8,4%
3. Pèrdues, deteriorament i variació de provisions per operacions comercials	0,00	28.294,85	--
J) DOTACIONS AMORTITZACIONS IMMOBILITZAT	2.250.000,00	2.300.993,68	-4,1%
L) PÈRDUES PROCEDENTS DE L'IMMOBILITZAT I DESPESES EXTRAORDINÀRIES	0,00	9.299,26	--
1. Resultats per alienacions i altres	0,00	0,00	--
2. Resultats excepcionals	0,00	9.299,26	--
M) DESPESES FINANCERES	1.500,00	71.786,34	--
1. Despeses financeres	350.150,00	451.389,40	--
b) Per deutes amb tercers	350.150,00	451.389,40	--
2. Variació del valor raonable en instruments financers	-348.650,00	-451.107,67	--
b) Imputació al resultat de l'exercici per actius financers disponibles per a la venda	-348.650,00	-451.107,67	--
3. Diferències de canvi	0,00	522,82	--
4. Deteriorament i resultat per alienació d'instruments financers	0,00	70.981,79	--
a) Deteriorament i pèrdues	0,00	70.981,79	--
b) Resultats per alienacions i altres	0,00	0,00	--
N) TOTAL DESPESES (G + H + I + J + L + M)	20.957.893,00	20.768.651,49	-0,9%
TOTAL DESPESES PRESSUPOSTARIS (N + O)	20.957.893,00	20.768.651,49	-0,9%
DESVIACIÓ PRESSUPOSTÀRIA	0,00	0,00	



CLASE B.7



OL2696505

CAMBRA OFICIAL DE COMERÇ, INDÚSTRIA I NAVEGACIÓ DE BARCELONA
LICUDACIÓ DEL PRESSUPOST ORDINARI D'INGRESSOS I DESPESES CORRESPONENT A L'EXERCICI ACABAT EL 31 DE DESEMBRE DE 2012

DESPESES	Internacionalització			Desenvolupament empresarial			Altres activitats			Estructura		
	Pressupost	Realitzat	Desviació	Pressupost	Realitzat	Desviació	Pressupost	Realitzat	Desviació	Pressupost	Realitzat	Desviació
GI) DESPESES DE L'ACTIVITAT	3.552.388,13	3.073.292,16	-479.095,97	1.481.237,66	825.827,11	-655.410,55	971.200,00	2.291.556,21	130,356,21	33.110,27	42.637,49	9,5%
1. Altres activitats (relacionades)	1.711.537	1.834.572,15	123.035,15	363.109,60	210.753,33	-152.356,27	100.600,00	315.532,16	214,932,16	20.896,45	32.672,81	9,9%
2. Activitats relacionades per feines	1.840.850	1.240.720,01	-599.130,00	1.118.128,00	612.073,78	-506.054,22	861.700,00	1.976.024,05	110,324,05	9.213,43	11.664,68	34,7%
II) DESPESES DE PERSONAL	1.568.457,85	1.612.344,38	44.886,53	540.356,64	470.014,32	-70.342,32	1.970.211,95	3.791.775,56	1.821,563,61	891.767,57	913.478,69	2,5%
1. Soucs, salaris i costats	1.179.425	1.361.833,98	182.408,98	390.212,97	346.128,00	-44.084,97	3.032.214,85	2.854.645,58	-177.569,27	844.607,08	687.253,19	8,1%
2. Indemnitzacions	0	0,00	0,00	0,00	0,00	0,00	0,00	0,00	0,00	0,00	0,00	0,0%
3. Càrregues socials	293.237	323.002,77	29.765,77	103.745,87	75.718,46	-28.027,41	681.943,65	679.092,69	-2.850,96	181.000,89	167.615,22	-7,4%
4. Altres despeses de personal	55.449	71.634,37	16.185,37	20.098,94	29.583,49	8.484,55	137.334,10	144.886,33	7.552,23	33.773,27	30.189,88	-10,6%
5. Aportacions a sistemes complementaris de pensions	46.357	54.823,46	8.466,46	26.248,16	19.694,37	-6.553,79	108.721,35	199.139,88	90.418,53	31.790,33	29.370,39	-10,7%
6. Provisions	0	0,00	0,00	0,00	0,00	0,00	0,00	0,00	0,00	0,00	0,00	0,0%
III) ALTRES DESPESES DE L'ACTIVITAT	1.200.180,49	1.442.990,62	242.809,13	1.793.247,75	7.165.287,35	5.372.039,60	2.225.050,00	7.631.188,64	5.406.138,64	971.646,76	922.209,08	-5,1%
1. Serveis externs	1.318.641,35	1.461.535,83	142.894,48	1.143.871,75	1.181.438,90	37.567,15	2.200.050,00	1.637.523,07	-562,926,93	886.155,89	881.231,15	-0,6%
a) Anuncis i cartells	62.449,60	74.506,25	12.056,65	40.150,00	62.569,64	22.419,64	217.800,00	58.174,91	-363,625,09	95.500,40	88.175,17	-7,7%
b) Reparacions i conservació	207.268,00	332.043,05	124.775,05	103.574,73	238.947,63	135.372,90	890.000,00	646.705,07	-243,294,93	424.507,25	487.083,05	10,9%
c) Serveis de professionals independents	216.412,45	302.287,75	85.875,30	176.068,50	252.985,70	76.917,20	208.750,00	137.594,80	-71,155,20	143.219,05	149.292,24	3,4%
d) Transport	2.000,00	25,02	-1.974,98	0,00	299,02	299,02	0,00	697,07	697,07	0,00	7,03	0,0%
e) Previsió d'assegurances	3.910,27	10.043,14	6.132,87	4.000,00	4.344,07	344,07	9.000,00	4.174,57	-4.825,43	20.381,73	27.374,63	4,9%
f) Serveis bancaris i similars	471,95	2.194,00	1.722,05	3.490,00	3.689,42	299,42	0,00	6.029,56	6.029,56	4.938,05	4.985,70	-0,5%
g) Prestitjats, propietats i relacions polítiques	400.147,79	334.882,68	-65.265,11	499.300,00	310.066,28	-189.233,72	382.350,00	308.641,15	-73,708,85	18.712,21	19.912,30	1,0%
h) Subministraments	160.990,84	138.647,03	-22.343,81	77.100,00	94.020,02	16.920,02	390.000,00	250.005,00	-139,995,00	87.919,18	57.685,32	-34,4%
i) Altres serveis	205.292,46	299.548,93	94.256,47	239.398,50	214.485,06	-124.913,44	118.150,00	325.580,00	207.430,00	79.586,04	73.794,89	-4,8%
2. Tribus	11.539,13	351.670,74	340.131,61	14.670,00	18.979,03	4.309,03	35.000,00	-5.334,23	-11,334,23	85.490,87	28.886,29	-46,6%
3. Pèrdues, deteriorament i variació de provisions per operacions comercials	0,00	13.672,73	13.672,73	0,00	2.829,48	2.829,48	0,00	0,00	0,00	0,00	12.392,64	-
IV) DOTACIONS, AMORTITZACIONS IMMOBILITZAT	176.981,00	302.942,71	125.961,71	31.295,71	139.452,42	108.156,71	400.000,00	300.000,00	-100.000,00	1.641.812,70	1.567.598,55	-4,5%
L) PERDUES PROCEDENTS DE L'IMMOBILITZAT I DESPESES EXTRAORDINÀRIES	0,00	1.131,76	1.131,76	0,00	1.033,18	1.033,18	0,00	147,50	147,50	0,00	6.804,82	-
1. Resultats per alienacions i altres	0,00	0,00	0,00	0,00	0,00	0,00	0,00	0,00	0,00	0,00	0,00	-
2. Resultats excepcionals	0,00	1.131,76	1.131,76	0,00	1.033,18	1.033,18	0,00	147,50	147,50	0,00	6.804,82	-
M) DESPESES FINANCERES	177,99	426,64	248,65	225,00	125,50	-100,00	0,00	70.969,28	70.969,28	1.157,01	240,72	-
1. Despeses financeres	117,99	116,78	-0,21	225,00	76,50	-148,50	0,00	451.107,67	451.107,67	1.157,01	48,45	-
a) Per préstecs i altres operacions de finançament	0,00	0,00	0,00	0,00	0,00	0,00	0,00	0,00	0,00	0,00	0,00	-
b) Per préstecs, altres operacions de finançament i altres	117,99	116,78	-0,21	225,00	76,50	-148,50	0,00	451.107,67	451.107,67	1.157,01	48,45	-
2. Variació del valor raonable en instruments financers disponibles per a la venda	0,00	0,00	0,00	0,00	0,00	0,00	0,00	0,00	0,00	0,00	0,00	-
3. Diferències de canvi	0,00	319,66	319,66	0,00	49,00	49,00	0,00	2,49	2,49	0,00	151,67	-
4. Deteriorament i resultat per alienació d'instruments financers	0,00	0,00	0,00	0,00	0,00	0,00	0,00	70.981,79	70.981,79	0,00	0,00	-
a) Deteriorament i pèrdues	0,00	0,00	0,00	0,00	0,00	0,00	0,00	70.981,79	70.981,79	0,00	0,00	-
b) Resultats per alienacions i altres	0,00	0,00	0,00	0,00	0,00	0,00	0,00	0,00	0,00	0,00	0,00	-
IV) TOTAL DESPESES (G + H + I + J + L + M)	6.628.123,46	8.635.220,47	2.007.097,01	3.211.206,70	2.597.729,82	-613.476,88	7.576.562,95	8.086.652,29	509.089,34	3.542.889,31	3.451.978,75	-2,5%



0L2696506

CLASE 8.ª



CAMBRA OFICIAL DE COMERÇ, INDÚSTRIA I NAVEGACIÓ DE BARCELONA
BALANÇ DE SITUACIÓ COMPARATIU EXERCICIS 2012 I 2011

ACTIU	Notes Memòria	SALDO A 31/12/2012	SALDO A 31/12/2011
A) ACTIU NO CORRENT		58.836.458,06	59.534.751,70
I. Immobilitzat intangible	8	1.567.535,21	1.918.383,85
3. Aplicacions informàtiques.		1.567.535,21	1.918.383,85
II. Immobilitzat material	5	15.060.160,66	16.299.148,94
1. Terrenys i construccions.		7.432.945,84	7.550.593,48
2. Instal·lacions i altre immobilitzat material.		6.341.017,94	7.462.358,58
3. Immobilitzat en curs i bestretes		1.286.196,88	1.286.196,88
III. Béns del patrimoni històric i cultural	7	4.001.730,24	4.001.730,24
1. Béns immobles		943.150,46	943.150,46
2. Altres béns del patrimoni històric i cultural		3.058.579,78	3.058.579,78
IV. Inversions immobiliàries	6	479.929,47	486.399,96
1. Terrenys		300.445,21	300.445,21
2. Construccions		179.484,26	185.954,75
V. Inversions en empreses del grup i associades a llarg termini	10	521.972,45	592.954,24
1. Instruments de patrimoni.	10.6	521.972,45	592.954,24
VI. Inversions financeres a llarg termini	10	36.898.826,60	36.236.134,47
1. Instruments de patrimoni.	10.1	36.544.151,37	36.089.528,04
4. Valors representatius de deute.		100.000,00	0,00
6. Altres actius financers.		54.675,23	146.606,43
VIII. Deutors comercials no corrents	10.1	506.303,43	0,00
B) ACTIU CORRENT		20.819.583,46	30.210.308,61
II. Existències.		21.858,12	7.780,86
4. Bestretes a proveïdors.	10	21.858,12	7.780,86
III. Deutors per RCP, comercials i altres comptes a cobrar	10	6.111.229,22	10.430.587,96
1. Deutors per recurs cameral permanent:	10.1	2.185.267,18	7.947.551,45
a. Rebuts per Recurs cameral permanent		8.614.960,49	10.536.240,98
b. Deteriorament de rebuts per recurs cameral permanent		-8.213.193,88	-8.915.097,10
c. Recàrrecs i interessos	10.2	1.643.893,32	1.514.320,49
d. Deteriorament de recàrrecs i interessos		-1.643.893,32	-1.514.320,49
e. Cambres deutors per quotes del recurs cameral permanent.		1.783.500,57	6.599.340,45
f. Deteriorament rebuts RCP repartiment cambres		0,00	-272.932,88
2. Organismes camerals oficials deutors per serveis		857.861,87	327.424,45
3. Clients.		739.929,95	607.901,86
4. Clients, empreses dominades per la corporació i associades	21	75.520,89	81.521,08
5. Altres deutors		1.691.910,05	1.085.413,59
6. Personal		56.631,98	52.842,47
7. Actius per impost corrent		618.345,36	215.966,35
8. Altres crèdits amb les Administracions Públiques		85.761,94	111.966,71
IV. Inversions en entitats dominades per la corporació y associades a curt termini		0,00	8.856,73
2. Crèdits a empreses		0,00	8.856,73
V. Inversions financeres a curt termini	10	7.089.535,40	9.516.597,64
3. Crèdits a entitats		192.891,10	112.149,00
6. Altres actius financers		6.896.644,30	9.404.448,64
VI. Periodificacions a curt termini		46.643,70	16.524,58
VII. Efectiu i altres actius líquids equivalents		7.550.317,02	10.229.960,84
1. Tresoreria		1.050.317,02	2.229.960,84
2. Altres actius líquids equivalents		6.500.000,00	8.000.000,00
TOTAL ACTIU (A + B)		79.656.041,52	89.745.080,31



0L2696507

CLASE 8.ª



CAMBRA OFICIAL DE COMERÇ, INDÚSTRIA I NAVEGACIÓ DE BARCELONA
BALANÇ DE SITUACIÓ COMPARATIU EXERCICIS 2012 I 2011

PATRIMONI NET I PASSIU	Notes Memòria	SALDO A 31/12/2012	SALDO A 31/12/2011
A) PATRIMONI NET		52.348.407,61	55.516.542,03
A-1) Fons propis	11.a	52.318.366,82	55.490.016,70
I. Fons patrimonial		3.347.255,83	3.347.255,83
1. Fons patrimonial		3.347.255,83	3.347.255,83
II. Reserves	11.a	49.492.760,87	49.725.529,39
2. Altres reserves		49.492.760,87	49.725.529,39
a. Resta reserves		49.492.760,87	45.225.529,39
b. Reserves afectes al pla de suport empresarial		0,00	2.000.000,00
c. Reserves afectes Pres Extraord 114/11 RD 13/2010		0,00	2.500.000,00
III. Excedents d'exercicis anteriors	3 i 11d	2.650.000,00	2.273.822,27
1. Romanent		0,00	523.822,27
3. Excedents pendents d'aplicació als Plans Camerals dels rendiments del RCP		2.650.000,00	1.750.000,00
IV. Excedent de l'exercici		-3.171.650,08	143.409,21
A-2) Ajustos per canvi de valor		30.040,99	26.525,33
I. Actius financers disponibles per a la venda		30.040,99	26.525,33
B) PASSIU NO CORRENT		18.717.569,98	18.269.193,63
I. Provisions a llarg termini		122.536,29	126.929,77
1. Obligacions per prestacions a llarg termini al personal	17	122.536,29	126.929,77
II. Deutes a llarg termini	10.1	18.595.033,69	18.142.263,86
1. Deutes amb entitats de crèdit		18.571.641,49	18.120.533,82
5. Altres passius financers		23.392,20	21.730,04
C) PASSIU CORRENT		8.590.063,93	15.959.324,65
II. Provisions a curt termini	15	180.061,99	99.019,84
1. Provisió per recurs cameral permanent en litigi		180.061,99	99.019,84
2. Altres provisions a curt termini		0,00	0,00
III. Deutes a curt termini	10	1.042.868,40	2.523.781,37
5. Altres passius financers		1.042.868,40	2.523.781,37
IV. Deutes amb empreses del grup i associades a curt termini		0,00	0,00
V. Creditors per RCP, comercials i altres comptes a pagar	10	7.178.671,24	13.241.791,94
1. Organismes camerals oficials, creditors		3.680.601,89	8.735.809,02
a. Creditors per quotes de recurs cameral permanent		3.680.649,20	8.735.809,02
b. Creditors per serveis		19.952,69	0,00
2. Proveïdors		2.883.169,94	3.425.508,71
3. Proveïdors, empreses del grup i associades	21	97.715,52	141.539,75
4. Creditors diversos		48.114,31	90.217,01
5. Personal (remuneracions pendents de pagament)		0,00	176.831,83
7. Altres deutes amb les Administracions Públiques		312.127,90	580.385,52
8. Bestretes de clients		176.941,68	91.500,00
VI. Periodificacions a curt termini		188.462,30	94.731,50
TOTAL PATRIMONI NET I PASSIU (A + B + C)		79.656.041,52	89.745.060,31





CLASE 8.ª



0L2696508

CAMBRA OFICIAL DE COMERÇ, INDÚSTRIA I NAVEGACIÓ DE BARCELONA
COMPTE DE PÈRDUES I GUANYS COMPARATIU EXERCICIS 2012 I 2011

	Notes Memòria	2012	2011
A) OPERACIONS CONTINUADES			
1. Ingressos de l'activitat		18.171.441,52	31.509.894,33
a) Recurs Cameral Permanent	14.1	9.252.025,24	23.752.068,98
b) Quotes RCP a rebre per altres organismes	14.1	1.392.410,08	6.603.505,95
c) Quotes RCP a distribuir a altres organismes	14.1	-1.842.638,35	-6.526.716,51
d) Prestació de serveis	14.2	6.807.739,91	5.704.708,21
e) Subvencions, donacions i llegats a l'activitat	18.1	2.125.722,73	1.508.029,48
f) Patrocinis a l'explotació		436.181,91	468.298,22
4. Despeses de l'activitat	14.1	-7.657.675,20	-9.626.785,51
a) Quotes de RCP obligatòries a organismes		-1.281.380,54	-2.159.048,74
b) Accions realitzades per tercers		-3.839.882,47	-3.251.120,79
c) Despeses de recaptació	14.1	-139.981,69	-831.044,07
d) Altres accions realitzades		-2.396.430,50	-3.385.571,91
5. Altres ingressos de l'activitat		164.372,23	149.592,84
a) Ingressos accessoris i altres de gestió corrent		164.372,23	149.592,84
6. Despeses de personal		-6.987.583,15	-12.909.577,64
a) Sous, salaris i assimilats		-5.254.010,73	-10.812.140,32
b) Càrregues socials	14.4	-1.733.572,42	-2.097.437,32
7. Altres despeses		-5.077.620,84	-7.315.272,14
a) Serveis exteriors		-5.161.779,95	-5.544.065,60
I. Arrendaments i cànon		-283.528,57	-338.896,86
II. Reparacions i conservació		-1.684.780,68	-1.654.308,12
III. Serveis de professionals independents		-832.480,58	-1.181.649,78
IV. Transports		-1.028,14	-107,36
V. Primes d'assegurances		-45.936,55	-42.918,59
VI. Serveis bancaris i similars		-16.788,77	-22.471,54
VII. Publicitat, propaganda i relacions públiques		-874.202,41	-725.332,84
VIII. Subministraments		-540.567,37	-714.366,88
IX. Altres serveis		-882.468,88	-864.013,83
b) Tributs		27.398,71	-116.337,85
c) Pèrdues, deteriorament i variació de provisions per RCP	14.1	85.055,25	-1.674.016,89
d) Pèrdues, deteriorament i variació de provisions per operacions comercials	10.3	-28.294,85	19.148,20
8. Amortització de l'immobilitzat	5, 6 i 8	-2.300.993,68	-2.342.111,07
11. Deteriorament, resultat per alienació de l'immobilitzat i altres		-9.299,26	-2.575,66
b) Resultats per alienacions i altres		0,00	-2.525,66
c) Resultats excepcionals		-9.299,26	-50,00
A.1) EXCEDENT DE L'ACTIVITAT (1+4+5+6+7+8+11)		-3.697.358,38	-536.834,85
12. Ingressos financers.		597.494,64	716.028,77
a) De participacions en instruments de patrimoni		0,00	0,00
a ₂) En tercers		0,00	0,00
b) De valors negociables y altres instruments financers		597.494,64	716.028,77
b ₁) D'empreses del grup i associades		157,97	56,73
b ₂) De tercers	10.3	575.425,29	646.113,17
b ₃) Interessos de demora per Recurs Cameral Permanent		21.911,38	69.858,87
13. Despeses financeres		-451.389,40	-358.553,41
b) Per deutes amb tercers	10.3	-451.389,40	-358.553,41
14. Variació del valor raonable en instruments financers	10.3	451.107,67	357.765,83
a) Carteres de negoci i altres		451.107,67	357.765,83
15. Diferències de canvi		-522,82	-1.020,13
16. Deteriorament i resultat per alienació d'instruments financers		-70.981,79	-33.977,00
a) Deteriorament i pèrdues	10.3 i 10.6	-70.981,79	-33.977,00
b) Resultats per alienacions i altres		0,00	0,00
A.2) EXCEDENT FINANCER (12+13+14+15+16)		525.708,30	680.244,06
A.3) EXCEDENT ABANS D'IMPOSTOS (A.1 + A.2)		-3.171.650,08	143.409,21
A.4) EXCEDENT DE L'EXERCICI PROCEDENT D'OPERACIONS CONTINUADES (A.3)		-3.171.650,08	143.409,21
A.5) EXCEDENT DE L'EXERCICI (A.4)		-3.171.650,08	143.409,21

ESTAT DE CANVIS EN EL PATRIMONI NET CORRESPONENT A L'EXERCICI ACABAT EL 31 DE DESEMBRE DEL 2012

A) ESTAT D'INGRESSOS I DESPESES RECONEGUTS CORRESPONENT A L'EXERCICI ACABAT EL 31 DE DESEMBRE DEL 2012

	Notes Memòria	2012	2011
A) Resultat del compte de pèrdues i guanys	3	-3.171.650,08	143.409,21
Ingressos i despeses imputats directament al patrimoni net			
I. Per valoració d'instruments financers			
I. Activos financers disponibles per a la venda.	4.6.3	3.515,66	-6.286,34
B) Total d'ingressos i despeses imputats directament en el patrimoni net.		3.515,66	-6.286,34
TOTAL D'INGRESSOS I DESPESES RECONEGUTS		-3.168.134,42	137.122,87

B) ESTAT TOTAL DE CANVIS EN EL PATRIMONI NET CORRESPONENT A L'EXERCICI ACABAT EL 31 DE DESEMBRE DEL 2012

	Reserves		Excedents d'exercicis anteriors		Excedent de l'exercici	Ajustos per canvi de valor	TOTAL
	Fons patrimonial	Reserves afectes al Pla d'Activitats Empresariales	Reserves afectes Pressupost Extraordinari 114/11 RD 13/2010	Altres reserves			
A. SALDO, FINAL DE L'ANY 2010	3.347.255,83	4.000.000,00	0,00	43.762.033,78	523.822,27	513.495,61	55.379.419,16
B. SALDO AJUSTAT, INICI DE L'ANY 2011	3.347.255,83	4.000.000,00	0,00	43.762.033,78	523.822,27	513.495,61	55.379.419,16
I. Total ingressos i despeses reconeguts.						143.409,21	137.122,87
V. Altres variacions del patrimoni net		-2.000.000,00	2.500.000,00	1.463.495,61	0,00	-513.495,61	0,00
C. SALDO, FINAL DE L'ANY 2011	3.347.255,83	2.000.000,00	2.500.000,00	45.225.529,39	523.822,27	143.409,21	55.516.542,03
D. SALDO AJUSTAT, INICI DE L'ANY 2012	3.347.255,83	2.000.000,00	2.500.000,00	45.225.529,39	523.822,27	143.409,21	55.516.542,03
I. Total ingressos i despeses reconeguts.						-3.171.650,08	-3.168.134,42
V. Altres variacions del patrimoni net		-2.000.000,00	-2.500.000,00	4.267.231,48	-523.822,27	-143.409,21	0,00
E. SALDO, FINAL DE L'ANY 2012	3.347.255,83	0,00	0,00	49.492.760,87	0,00	-3.171.650,08	52.348.407,61



CLASE B.ª



0L2696509





0L2696510

CLASE 8.ª



CAMBRA OFICIAL DE COMERÇ, INDÚSTRIA I NAVEGACIÓ DE BARCELONA
ESTAT DE FLUXOS D'EFECTIU CORRESPONENT A L'EXERCICI ACABAT EL 31 DE DESEMBRE DE 2012

	Notes a la memòria	2012	2011
A) FLUXOS D'EFECTIU DE LES ACTIVITATS D'EXPLOTACIÓ			
1. Resultat de l'exercici abans dels impostos.		-3.171.650,08	143.409,21
2. Ajustos del resultat.		1.794.369,10	36.965,63
a) Amortització de l'immobilitzat (+)	5, 6 i 8	2.300.993,68	2.342.111,07
b) Correccions valoratives per deteriorament (+/-)		14.221,39	-19.148,20
c) Variació de provisions (+/-)		76.648,67	-1.568.595,03
e) Resultats per baixes i alienacions de l'immobilitzat (+/-)		0,00	2.525,66
g) Ingressos financers (-)		-597.494,64	-720.715,55
h) Despeses financeres (+)	10.3	451.107,67	358.553,41
j) Variació de valor raonable en instruments financers (+/-)	10.3	-451.107,67	-357.765,83
3. Canvis en el capital corrent.		-2.143.770,57	-2.707.542,49
a) Existències		-14.077,26	22.108,92
b) Deutors i altres comptes a cobrar (+/-)		4.376.119,14	180.489,78
c) Altres actius corrents (+/-)		-30.119,12	12.591,61
d) Creditors i altres comptes a pagar (+/-)		-6.063.120,70	-2.717.286,00
e) Altres passius corrents (+/-)		93.730,80	-205.446,80
f) Altres actius i passius no corrents (+/-)		-506.303,43	0,00
4. Altres fluxos d'efectiu de les activitats d'exploració.		597.494,64	719.927,97
a) Pagaments d'interessos (-)		0,00	-787,58
c) Cobraments de interessos (+)		597.494,64	720.715,55
5. Fluxos d'efectiu de les activitats d'exploració (+/--1+/-2+/-3+/-4)		-2.923.556,91	-1.807.239,78
B) FLUXOS D'EFECTIU DE LES ACTIVITATS D'INVERSIÓ			
6. Pagaments per inversions (-).		-28.583.568,42	-20.099.673,98
a) Empreses del grup i associades		0,00	-8.856,73
b) Immobilitzat intangible		-275.866,44	-638.140,50
c) Immobilitzat material		-155.357,93	-368.405,44
e) Altres actius financers		-28.152.344,05	-19.084.271,31
7. Cobraments per desinversions (+).		30.580.194,22	18.568.023,02
a) Empreses del grup i associades		8.856,73	0,00
e) Altres actius financers		30.571.337,49	18.568.023,02
8. Fluxos d'efectiu de les activitats d'inversió (7-6).		1.996.625,80	-1.531.650,96
C) FLUXOS D'EFECTIU DE LES ACTIVITATS DE FINANÇAMENT			
10. Cobraments i pagaments per instruments de passiu financer.		-1.752.712,71	1.435.309,87
a) Emissió			
3. Altres deutes (+)		1.662,16	1.435.309,87
b) Devolució i amortització de			
3. Altres deutes (-)		-1.754.374,87	0,00
11. Fluxos d'efectiu de les activitats de finançament (+/--10)		-1.752.712,71	1.435.309,87
E) AUGMENT / DISMINUCIÓ NETA DE L'EFECTIU O EQUIVALENTS (+/--5+/-8+/-11)			
Efectiu o equivalents al començament de l'exercici		10.229.960,84	12.133.541,71
Efectiu o equivalents al final de l'exercici		7.550.317,02	10.229.960,84





CLASE 8.ª



0L2696511

1

**MEMÒRIA
CORRESPONENT A L'EXERCICI ANUAL,
ACABAT EL 31 DE DESEMBRE DE 2012, DE LA
CAMBRA OFICIAL DE COMERÇ, INDÚSTRIA
I NAVEGACIÓ DE BARCELONA**

1. Activitat de la corporació

1.1. Activitat de la corporació:

La Llei 14/2002, de les cambres oficials de comerç, indústria i navegació de Catalunya i el Consell General de les Cambres, defineix les cambres com a corporacions de dret públic i òrgans consultius de les administracions públiques, amb les quals col·laboren, amb personalitat jurídica pròpia i plena capacitat d'obrar per a l'acompliment de les seves finalitats i per a l'exercici de les competències i les funcions que tenen atribuïdes legalment.

L'activitat que desenvolupa la Cambra Oficial de Comerç, Indústria i Navegació de Barcelona (a partir d'ara, "la Cambra"), d'acord amb la Llei esmentada i amb la Llei 3/93, de 22 de març, bàsica de les cambres oficials de comerç, indústria i navegació, es basa en la representació, promoció i defensa dels interessos generals del comerç, la indústria i la navegació, així com en el fet de ser òrgan consultiu i col·laborador de les administracions públiques, i en la prestació de serveis a les empreses.

L'aprovació del Reial decret llei 13/2010, de 3 de desembre, d'actuacions en l'àmbit fiscal, laboral i liberalitzadores per fomentar la inversió i la creació d'ocupació, ratificat per la Llei 2/2011, de 4 de març, d'economia sostenible, ha comportat la modificació substancial de la Llei 3/1993, de 22 de març, bàsica de les cambres oficials de comerç, indústria i navegació, quan elimina l'obligatorietat de les empreses de pertànyer a les cambres. Aquesta modificació afecta a les fonts de finançament cameral en desaparèixer el recurs cameral permanent, de pagament obligatori per a totes les empreses.





CLASE 8.ª



0L2696512

2

Aquest Reial decret llei, en la disposició transitòria primera, apartat segon, estableix un període de dos anys (2011-2012) durant el qual les empreses, en funció del seu volum de negoci, continuen subjectes al pagament del recurs cameral permanent. Així, a l'exercici 2012, han quedat subjectes a l'exacció sobre l'impost de societats les societats amb un volum de negocis superior als deu milions d'euros.

Per la seva banda, la Llei 2/2011, d'economia sostenible, va modificar l'article 2.4 de la Llei 3/1993, bàsica de cambres, introduint la possibilitat que les cambres puguin rebre de les administracions encàrrecs de gestió per a la prestació de serveis a les empreses.

Els buits generats en el marc legal cameral derivat de les modificacions esmentades, han originat el compromís del govern central de promulgar una nova llei de cambres de comerç que concreti la seva naturalesa, funcions, finançament i governança.

Cal, per tant, considerar l'any 2012 com el primer any de transició en què la Cambra ha donat continuïtat al procés iniciat el 2011, any en el qual es va dur a terme una important reestructuració de la despesa i de l'estructura, i es van posar les bases per a la reorientació del model de prestació de serveis a les empreses, redefinint-se l'oferta de productes i serveis, enfocant-la cap a la demanda i els criteris de rendibilitat, i passant d'un model de prestació gratuïta o de preus subvencionats, a un model de pagament i d'autofinançament com a criteri bàsic de sostenibilitat.

Així, al mes de gener del 2012, es va presentar el Club Cambra, la plataforma de negocis creada per la Cambra de Comerç de Barcelona a la qual, en el decurs del seu primer any de funcionament, s'hi han adherit vuit cambres catalanes més: Girona, Tarragona, Tortosa, Lleida, Sant Feliu de Guíxols, Palamós, Tàrrrega i Reus.

El Club, basat en el concepte *doing business*, té per objectiu promoure el *networking* i l'activitat empresarial i fomentar la internacionalització, la competitivitat i la formació mitjançant productes i serveis prestats per les cambres i per part de tercers, en condicions avantatjoses.

Per mitjà del Club Cambra, la Cambra ha vehiculat els seus serveis a les empreses en quatre grans àrees: creació de negocis, competitivitat, formació i





CLASE 8.ª



0L2696513

3

internacionalització. Amb aquest instrument, la Cambra ha pogut incrementar el seus ingressos per prestació de serveis a les empreses.

Un dels aspectes més significatius del Club Cambra és la comunitat *online*, que ha permès a tots els seus socis d'integrar-se en una comunitat empresarial virtual. La xarxa social disposa d'una intranet on els socis poden relacionar-se i fer *networking* amb altres membres de la comunitat; tenir accés ràpid a totes les novetats en els àmbits d'interès seleccionats; i grups d'interès i debat amb informació segmentada segons l'activitat. Així mateix, i a partir del cens empresarial camerall, s'ha creat el directori d'empreses i el "*Hub* d'oportunitats" com a plataforma informàtica que permet intercanviar necessitats entre empreses i facilitar la materialització d'acords comercials.

D'altra banda, i a partir del "*Conveni marc entre l'Administració de la Generalitat de Catalunya i el Consell general de les cambres oficials de comerç, indústria i navegació de Catalunya, per aconseguir una millora de la competitivitat de l'economia catalana i per a la defensa i promoció del comerç, la indústria i els serveis de Catalunya en el marc d'un nou model de relacions de les cambres catalanes amb la Generalitat i les administracions públiques de Catalunya*", signat el 9 de novembre de 2011, s'han desenvolupat els primers encàrrecs de gestió. Així, en aquest conveni marc signat, s'establia el marc jurídic de col·laboració entre les cambres i la Generalitat per tal que aquestes desenvolupessin les funcions públiques que tenen atribuïdes en tant que corporacions de dret públic, i se les hi poguessin encomanar la realització de diferents encàrrecs de gestió mitjançant els convenis corresponents entre el Consell de Cambres de Catalunya i les unitats administratives competents.

Entre els convenis subscrits podem destacar els que s'han signat per promoure la iniciació a l'exportació, la gestió dels tràmits empresarials, l'impuls al *e-commerce* i al Pla idigital, així com la sensibilització en l'ús eficient de l'energia i dels plans de dinamització del comerç.

Aquestes actuacions s'han portat a terme sense obviar l'activitat que la Cambra, com a corporació de dret públic, ha de mantenir i que respon a l'objectiu estratègic de la defensa dels interessos generals de les empreses i el desenvolupament econòmic del país. Per portar-ho a terme, fomenta el contacte directe i proper amb els empresaris per mitjà de comissions especialitzades que assessoren els òrgans de govern de la corporació. També col·labora amb institucions internacionals, nacionals i locals que comparteixen





CLASE 8.ª



0L2696514

4

la voluntat de promoure el desenvolupament econòmic, i actua com a eix vertebrador del conjunt d'empreses que conformen el Grup Cambra.

Per entendre l'evolució econòmica del país i promoure'n el desenvolupament, es duen a terme estudis i informes de seguiment rigorosos, incidint especialment en la reflexió i l'anàlisi dels projectes i de les actuacions que afecten les infraestructures, el comerç, la competitivitat i la internacionalització de les empreses, qüestions que considerem claus per al desenvolupament econòmic i territorial.

Aquestes actuacions permeten mantenir la Cambra com un referent quant a presència i capacitat de representació dels interessos empresarials. La Cambra té un paper protagonista en el debat econòmic, especialment pel que fa a la inversió pública en infraestructures, i contribueix a fixar els objectius prioritaris en aquest àmbit. La corporació ha fet un esforç considerable en l'acompanyament de les empreses en el procés d'internacionalització i en la millora de la competitivitat, i ha impulsat decisivament l'expansió de la Fira de Barcelona, una institució fonamental per a l'economia del país. Des d'una perspectiva interna, la Cambra ha consolidat el desplegament de les delegacions, que han assolit una integració real al territori.

La memòria anual d'activitats ofereix el recull en detall de les actuacions que han portat a terme en els diferents àmbits de l'activitat.

2. Bases de presentació dels comptes anuals

2.1. Imatge fidel:

- a) Els comptes anuals de l'exercici 2012 adjunts han estat formulats pel Comitè Executiu a partir dels registres comptables de la Cambra, a 31 de desembre de 2012. S'hi ha aplicat els principis comptables i criteris de valoració recollits en el Pla General de Comptabilitat aprovat pel Reial decret 1514/2007, de 16 de novembre; els de la Instrucció del Secretari General del Departament d'Innovació, Universitat i Empresa, de 28 de novembre de 2008, adaptat a les especificitats de les Cambres Oficials de Comerç, Indústria i Navegació de Catalunya i del Consell General de les Cambres, i els de la resta de disposicions legals vigents en matèria comptable. Mostren així una imatge fidel del patrimoni, de la situació





CLASE B.º



0L2696515

5

financera i dels resultats de la Cambra, a més de la veracitat dels fluxos incorporats en l'estat de fluxos d'efectiu.

- b) No existeixen raons excepcionals per les quals, per mostrar la imatge fidel, no s'hagin aplicat disposicions legals en matèria comptable.

2.2. Comparació de la informació:

Als efectes de l'obligació que estableix l'article 35.6 del Codi de Comerç, i als efectes derivats de l'aplicació del principi d'uniformitat i del requisit de comparabilitat, en els comptes anuals corresponents a l'exercici 2012 es presenten comparatius amb l'exercici anterior.

2.3. Aspectes crítics de la valoració i estimació de la incertesa

L'any 2012 es pot considerar el primer any de transició de model cameral en ser el darrer any d'emissió del recurs cameral permanent, limitat, d'acord amb Reial decret llei 13/2010, a les empreses amb un volum de negoci superior als 10 milions d'euros, al temps que es posen en marxa noves actuacions per a la captació de socis amb aportacions de quotes voluntàries, i s'intensifiquen les prestacions de serveis amb contraprestació de pagament que facin sostenible el desenvolupament de l'activitat.

La creació del Club Cambra i la seva extensió a altres cambres catalanes, la participació en diversos projectes europeus, el desenvolupament dels encàrrecs de gestió i, sobretot, l'acompliment dels objectius i indicadors que s'hi havien fixat, són les característiques amb les quals podríem resumir l'any tancat.

Des del punt de vista econòmic, el pressupost ordinari que es va aprovar per al 2012 preveia l'aplicació dels excedents dotats a l'any 2011 per a l'acompliment dels plans camerals, d'acord amb la reglamentació vigent, així com l'aplicació d'excedents generats en exercicis anteriors per import d'1,5 milions d'euros, per la qual cosa permetia disposar d'un pressupost equilibrat.





CLASE 8.ª



0L2696516

6

La liquidació de l'exercici s'ajusta totalment al pressupost aprovat. La despesa s'ha tancat amb un estalvi del 0,9 %, i els ingressos, abans de l'aplicació d'excedents, han estat un 4,7 % superiors als previstos. Això ha permès tancar amb equilibri pressupostari, sent l'aplicació final d'excedents inferior a la que s'havia previst inicialment tot i que, també com estava previst en l'aprovació del pressupost, el resultat comptable ha estat negatiu.

En aquesta liquidació, cal destacar l'increment dels recursos no permanents o de l'activitat que s'han situat en 9,5 M d'euros, amb un increment del 21 % respecte a la liquidació del 2011, la qual cosa mostra de manera evident l'esforç comercial i organitzatiu realitzat, ja que la consecució d'aquest major nivell d'ingressos ha anat acompanyada de l'ajustament de la despesa.

L'exercici 2013 continuarà en aquestes mateixes línies d'actuació iniciades l'any 2012, prenent en consideració l'extinció efectiva d'emissió del recurs cameral permanent; l'expectativa de la promulgació de la nova llei de cambres que clarifiqui el finançament d'aquella part de l'activitat que s'executa per la naturalesa pública de les cambres; i la necessitat de desenvolupar les actuacions camerals en un entorn econòmic complex.

Aquest escenari d'incertesa caldrà compensar-lo amb un nou creixement de la comercialització dels serveis empresarials i de la captació d'aportacions i acords de col·laboració amb les empreses, així com en la consecució dels objectius i indicadors dels encàrrecs de gestió amb l'administració, i en l'esforç de mantenir un creixement sostingut en la gestió de projectes europeus.

La prioritització de l'activitat i la necessitat de suprimir aquelles que no siguin econòmicament sostenibles en el temps o que no aportin un valor tangible a l'organització, marcaran el nou esforç d'ajust per part de la despesa.

Aquests paràmetres de seguiment constant dels ingressos, d'optimització de l'aplicació dels recursos econòmics, amb l'usual rigor pressupostari de la Corporació, i l'anàlisi de les desviacions que es produeixen en aquest nou exercici sense recursos permanents, ens han de permetre fer les correccions i adequacions necessàries per tal de garantir el manteniment de l'equilibri financer.





CLASE 8.ª



0L2696517

7

2.4. Elements recollits en diverses partides:

D'acord amb les normes de registre i valoració aplicades per la Cambra, l'instrument financer corresponent a les accions de la societat Fira 2000, S.A. es recull en les partides del balanç "Altres actius financers a valor raonable amb canvis en el compte de pèrdues i guanys", per import de 30.101.505,55 d'euros, i en "Actius financers disponibles per a la venda", per import de 6.126.747,41 d'euros.

Els immobles de la Cambra es recullen en dues partides del balanç:

- La part dels immobles pels quals s'obtenen rendes per arrendaments està classificada com a inversions immobiliàries, per import de 479.929,47 euros el qual representa el seu valor de cost en proporció a la superfície que s'arrenda (a l'exercici anterior, l'import era de 486.399,96 euros).
- La resta dels immobles, d'ús per a l'activitat institucional de la Cambra, està classificada com a immobilitzat material, per import de 7.432.945,84 euros (a l'exercici anterior, l'import era de 7.550.593,48 euros).

3. Aplicació d'excedents

Informació sobre la proposta d'aplicació de l'excedent de l'exercici d'acord amb l'esquema següent:

Bases de repartiment	Import
Excedent de l'exercici	-3.171.650,08
Reserves d'exercicis anteriors	1.396.650,08
Excedents pendents d'aplicació als Plans Camerals dels rendiments del RCP d'exercicis anteriors	2.650.000,00
TOTAL	875.000,00

Distribució	Import
A excedents pendents d'aplicació als Plans Camerals dels rendiments del RCP de l'exercici	875.000,00
TOTAL	875.000,00





CLASE 8.ª



0L2696518

8

4. Normes de registre i valoració

4.1. Immobilitzat intangible:

L'immobilitzat intangible es valora inicialment pel seu cost, ja sigui aquest el preu d'adquisició o el cost de producció.

Després del reconeixement inicial, l'immobilitzat intangible es valora pel seu cost menys l'amortització acumulada i, en el seu cas, l'import acumulat de les correccions per depreciació registrades.

Per cada immobilitzat intangible s'analitza i determina si la vida útil és definida o indefinida.

Els actius intangibles que tenen vida útil definida s'amortitzen sistemàticament en funció de l'estimació de la seva vida útil i del seu valor residual. Els mètodes i períodes d'amortització que s'apliquen són revisats en cada tancament d'exercici i, si escau, ajustats de manera prospectiva. Almenys al tancament de l'exercici, s'avalua l'existència d'indicis de depreciació; en aquest cas, s'estimen els imports recuperables, i s'efectuen les correccions valoratives que calgui.

La Cambra reconeix comptablement qualsevol pèrdua que hagi pogut produir-se en el valor registrat d'aquests actius amb origen en la seva depreciació, utilitzant-se com a contrapartida l'epígraf "Pèrdues netes per depreciació" del compte de pèrdues i guanys.

En el present exercici no s'han reconegut "Pèrdues netes per depreciació" derivades dels actius intangibles.

No existeix cap immobilitzat intangible amb vida útil indefinida, mentre que, pel que fa a les aplicacions informàtiques, s'estima una vida útil de 5 anys.

Les reparacions que no representen una ampliació de la vida útil i els costos de manteniment són carregats al compte de pèrdues i guanys en l'exercici que es produeixen.





CLASE 8.ª



0L2696519

9

4.2. Béns integrants del patrimoni històric i cultural:

Els diversos conceptes compresos en el patrimoni històric i cultural es valoren pel seu preu d'adquisició, i aquests béns no s'amortitzen.

S'inclouen en el preu d'adquisició les despeses de condicionament, d'acord amb les característiques originals, i no formen part del patrimoni històric i cultural les instal·lacions i els elements diferents dels consubstancials que formin part d'aquests o del seu guarniment, encara que tinguin caràcter de permanència. Aquestes instal·lacions i aquests elements s'inscriuen al balanç en la partida corresponent a la seva naturalesa.

Al tancament de l'exercici, no existeixen indicis de depreciació de valor dels imports registrats en la corresponent partida de l'actiu.

4.3. Immobilitzat material:

Es valora pel seu preu d'adquisició que inclou, a més de l'import facturat net de descompte, totes les despeses addicionals i directament relacionades que es produeixin fins que es posen en condicions de funcionament. La Cambra inclou en el cost de l'immobilitzat material que necessita un període de temps superior a un any per estar en condicions d'ús o explotació, les despeses financeres relacionades amb el finançament específic o genèric, directament atribuïble a l'adquisició o construcció.

Al tancament de l'exercici, o sempre que existeixin indicis de pèrdues de valor, la Cambra revisa els imports en els llibres dels seus immobilitzats materials per determinar si existeixen indicis que aquests actius hagin sofert alguna pèrdua per deteriorament de valor. Si existeix qualsevol indicatiu, l'import recuperable de l'actiu es calcula amb l'objectiu de determinar l'abast de la pèrdua per depreciació de valor.

En l'exercici 2012, la Cambra no ha registrat pèrdues per depreciació de l'immobilitzat material.





CLASE 8.ª



OL2696520

10

Els costos d'ampliació o millora que donen lloc a un augment de la capacitat productiva o a un allargament de la vida útil dels béns, són incorporats a l'actiu com a major valor del mateix.

L'amortització dels elements de l'immobilitzat material es realitza des del moment en què estan disponibles per posar-los en condicions de funcionament, de forma lineal durant la seva vida útil estimada, considerant un valor residual nul.

4.4. Inversions immobiliàries:


La Cambra classifica com a inversions immobiliàries aquells actius no corrents que són immobles i que es destinen per obtenir rendes en comptes d'usar-los per a la prestació de serveis, diferents al lloguer, o per a finalitats administratives.

Per a la valoració de les inversions immobiliàries s'utilitzen els criteris de l'immobilitzat material per als terrenys i construccions, considerant la superfície que es destina a la seva explotació mitjançant els contractes d'arrendament corresponents.

4.5. Arrendaments:

Els actius arrendats a tercers sota contractes d'arrendament operatiu es presenten d'acord amb la seva naturalesa, resultant de l'aplicació dels principis comptables que es desenvolupen en els apartats de l'immobilitzat material i intangible. Els ingressos procedents dels arrendaments operatius, es reconeixen com a ingressos de manera lineal al llarg del venciment de l'arrendament.

Quan la Cambra actua com a arrendatària, les despeses de l'arrendament es carreguen al compte de pèrdues i guanys en funció dels acords i de la vida del contracte, considerant que la propietat del bé arrendat i substancialment tots els riscos i avantatges que recauen sobre el bé, romanen en l'arrendador.





CLASE 8.ª



OL2696521

11

4.6. Instruments financers:

La Cambra té registrats en el capítol d'instruments financers aquells contractes que donen lloc a un actiu financer en una entitat i, simultàniament, a un passiu financer o a un instrument de patrimoni en una altra entitat. Es consideren com a instruments financers, els següents:

a) Actius financers:

- Efectiu i altres actius líquids equivalents. L'efectiu en caixa i bancs, dipòsits a la vista i altres inversions a curt termini d'alta liquiditat, amb un venciment no superior als tres mesos des de la data d'adquisició i que no tinguin risc de canvis en el seu valor.
- Comptes a cobrar per Recurs Cameral Permanent i per operacions comercials (clients i deutors diversos).
- Inversions en instruments de patrimoni.
- Altres actius financers com dipòsits en entitats de crèdit, bestretes i crèdits al personal, fiances i dipòsits constituïts.

b) Passius financers:

- Dèbits per Recurs Cameral Permanent i per operacions comercials (proveïdors i creditors diversos).
- Deutes amb entitats de crèdit.
- Altres passius financers: deutes amb tercers, com els préstecs i crèdits financers rebuts de persones o empreses que no siguin entitats de crèdits, incloent els sorgits en la compra d'actius no corrents, fiances i dipòsits rebuts i desemborsaments exigits per tercers sobre participacions.

Els actius i passius financers, a efecte de la seva valoració, es classificaran en alguna de les categories següents:

4.6.1. Préstecs i partides a cobrar:

Préstecs i comptes per cobrar: es registra el seu cost amortitzat, corresponent a l'efectiu entregat, menys les devolucions del principal efectuades, més els interessos meritats no cobrats en el cas del préstecs, i el valor actual de la contraprestació realitzada en el cas dels comptes per cobrar.





CLASE 8.ª



OL2696522

12

Els crèdits per operacions comercials amb venciment no superior a un any i que no tinguin un tipus d'interès contractual, es valoren pel seu valor nominal quan l'efecte de no actualitzar els fluxos d'efectiu no sigui significatiu.

El Recurs Cameral Permanent, amb venciment inferior a l'any, i els crèdits generats per aquest concepte es valoren pel seu valor nominal.

La Cambra registra la depreciació de valor per la diferència existent entre l'import previsiblement a recuperar dels comptes a cobrar del Recurs Cameral Permanent i el valor en llibres pel qual es troben registrades.

La depreciació de valor dels rebuts del Recurs Cameral Permanent emesos en anys anteriors, es deteriora en la seva totalitat. L'import del deteriorament de l'emissió de rebuts de l'any en curs, es calcula d'acord amb la experiència d'anys anteriors i a la seva evolució econòmica dins de l'exercici. En aquest sentit es té en compte l'evolució dels cobraments de l'emissió dels últims tres anys, i la situació econòmica del sector empresarial per si escau aplicar un factor corrector.

4.6.2. Altres actius financers registrats a valor raonable amb canvis en el compte de pèrdues i guanys:

La Cambra classifica els actius financers a valor raonable amb canvis en el compte de pèrdues i guanys en el moment del seu reconeixement inicial, només si així s'elimina o es redueix significativament la no correlació comptable entre actius i passius financers.

Els actius financers esmentats es valoren pel seu valor raonable, comptabilitzant els canvis en el compte de pèrdues i guanys.

4.6.3. Inversions disponibles per a la venda:

Les inversions registrades en aquesta categoria corresponen quasi en la seva totalitat a inversions en instruments de patrimoni financers, amb una inversió inferior al 20 %. Aquestes inversions figuren en el balanç de situació adjunt, pel seu valor raonable quan és possible determinar-lo de forma fiable. En el cas de participacions en societats no colitzades, si el seu



CLASE 8.ª



0L2696523

13

valor de mercat no és possible determinar-lo de manera fiable, es valora pel seu cost d'adquisició amb les correccions valoratives per depreciació estimades segons allò que està descrit en les normes de valoració de les inversions en el patrimoni d'empreses dominades per la Cambra i no es registra la reversió de la correcció valorativa reconeguda en exercicis anteriors.

4.6.4. Inversions en entitats dominades per la Cambra, multigrup i associades:

Les inversions en empreses dominades per la Cambra, multigrup i associades, es valoren inicialment pel seu cost, que equival al valor raonable de la contraprestació entregada més les despeses de transacció.

Al tancament de l'exercici, la Cambra procedeix a avaluar si existeix depreciació de valor de les inversions. Les correccions valoratives per depreciació i en el seu cas la reversió, es comptabilitzen com a despesa o ingrés, respectivament, en el compte de pèrdues i guanys.

4.6.5. Dèbits i partides a pagar:

Els dèbits i comptes a pagar inicialment es registren per l'import rebut, net de costos incorreguts en la transacció. Les despeses financeres, i els costos de transacció, es comptabilitzen en el compte de pèrdues i guanys segons el criteri de meritació utilitzant el mètode de l'interès efectiu.

L'import meritat i no liquidat s'afegeix a l'import en llibres de l'instrument, en la mesura en què no es liquiden en el període en què es produeixen.

Els dèbits per operacions comercials amb venciment no superior a un any i que no tinguin un tipus d'interès contractual, es valoren pel seu valor nominal quan l'efecte de no actualitzar els fluxos d'efectiu no sigui significatiu.

4.6.6. Criteris aplicats per al registre de baixa d'actius i passius financers:

La Cambra dona de baixa un actiu o part del mateix quan expira, i dona de baixa un passiu quan l'obligació s'hagi extingit.





CLASE 8.ª



0L2696524

14

4.6.7. Imputació dels ingressos o despeses provinents dels instruments financers:

Els interessos meritats es reconeixen utilitzant el mètode del tipus d'interès efectiu. I els dividendes, quan es declara el dret a percebre'ls.

4.7. Transaccions en moneda estrangera:

Les operacions realitzades en moneda estrangera es registren al tipus de canvi vigent en el moment de la transacció. Durant l'exercici, les diferències que es produeixen entre el tipus de canvi comptabilitzat i el que es troba en vigor a la data de cobrament o pagament es registren com a resultats financers en el compte de resultats.

4.8. Impuestos sobre beneficis:

La Cambra, en aplicació del principi de prudència valorativa, no registra els crèdits que es generen per les bases imposables negatives subjectes a l'impost de societats.

4.9. Procediments de gestió i cobrament del recurs cameral permanent:

La Llei 3/1993, de 22 de març, bàsica de les cambres oficials de comerç, indústria i navegació de Catalunya (BOE, núm. 70, de 23 de març de 1993) i la Llei 14/2002, de 27 de juny, de les cambres oficials de comerç, indústria i navegació de Catalunya i del Consell General de les Cambres (DOGC, núm. 3671, de 5 de juliol de 2002) estableixen que per al finançament de les seves activitats disposaran, entre d'altres, dels ingressos integrats al recurs cameral permanent.

Amb caràcter d'exacció parafiscal, el règim jurídic del recurs cameral permanent s'assimila totalment al dels tributs, quant a la gestió, la recaptació, els recursos i les responsabilitats, per la qual cosa la creació i l'obligatorietat del pagament queden totalment al marge de l'ús per part dels empresaris dels serveis oferts per les cambres.





CLASE 8.º



0L2696525

15

D'acord amb el RDL 13/2010, el recurs cameral permanent (RCP) emès en el present exercici està constituït per una exacció del 0,75 % sobre la quota líquida positiva de l'impost de societats per les societats amb una xifra de negocis superior de 10 milions d'euros. Per aquest concepte es faran liquidacions a les persones jurídiques que hi estiguin subjectes.

El recurs cameral permanent (RCP) emès a l'exercici anterior estava constituït per les exaccions següents:

- a) Una exacció del 2 % sobre cada una de les quotes municipals, provincials o nacionals de l'impost d'activitats econòmiques (IAE). Per aquest concepte es faran liquidacions als subjectes passius no exempts d'aquest tribut.
- b) Una exacció del 0,15 % sobre els rendiments nets de les activitats empresarials i d'algunes de les professionals declarats a l'impost sobre la renda de les persones físiques. Per aquest concepte es faran liquidacions a les persones físiques (empresaris individuals) que hi estiguin subjectes.
- c) Una exacció del 0,75 % sobre la quota líquida positiva de l'impost de societats. Per aquest concepte es faran liquidacions a les persones jurídiques que hi estiguin subjectes.

El procediment de recaptació del recurs cameral permanent està regulat a la Llei 3/1993, a la Llei 14/2002, a la Llei 58/2003, de 17 de desembre, general tributària, i al Reial decret 939/2005, de 29 de juliol, que aprova el Reglament general de recaptació.

L'article 17 de la Llei 3/1993 estableix l'obligació de les administracions tributàries de facilitar al Consejo Superior de Cámaras i a les cambres oficials de comerç, quan ho demanin, les dades amb transcendència tributària que calguin per gestionar les exaccions integrades al recurs cameral permanent.

Aquesta informació fa referència a l'impost d'activitats econòmiques (IAE), a l'impost de societats (IS) i als rendiments de les activitats empresarials i professionals declarats a l'impost sobre la renda de les persones físiques (IRPF).





CLASE 8.º



0L2696526

16

Basant-se en el calendari de lliurament de la informació establert per l'AEAT, com a norma general, les liquidacions del recurs cameral permanent es notificaran dins de l'exercici següent al de l'ingrés o presentació de l'impost corresponent. Així, doncs, durant l'any 2012, la Cambra ha emès la següent liquidació:

Impost	Exercici fiscal	Any de presentació de l'impost	Any d'emissió del RCP
IS	2010	2011	2012

4.10. Ingressos per prestació de serveis:

Els ingressos s'imputen en funció del criteri de meritació amb independència del moment en que es produeixi el corrent monetari o financer derivada d'ells.

4.11. Provisions i contingències:

Les obligacions existents a la data del balanç de situació, sorgides com a conseqüència de successos passats de les que poden derivar-se perjudicis a la Cambra, i que el seu import i moment de cancel·lació són indeterminats, es registren en el balanç de situació com a provisions pel valor actual de l'import més probable que haurà de desemborsar-se per cancel·lar l'obligació.

En base a les quantitats reclamades en els contenciosos interposats pel recurs cameral permanent, es realitza la corresponent provisió per litigis.

La Cambra, a la data de tancament, no té contingències d'acord amb les definicions i criteris que estableix el Pla General de Comptabilitat.

4.12. Elements patrimonials de naturalesa mediambiental:

L'activitat de la Cambra no requereix inversions ni actuacions específiques destinades a la protecció i millora del medi ambient.





CLASE 8.ª



0L2696527

17

No obstant això, per a les inversions en actius es considera la incorporació de components que minimitzin l'impacte mediambiental derivat del seu ús.

No es perceben subvencions de naturalesa mediambiental, ni cap altre ingrés com a conseqüència d'activitats relacionades amb el medi ambient.

4.13. Criteris emprats per al registre i valoració de les despeses de personal, en particular, els referits a compromisos per pensions:

Les despeses de personal es comptabilitzen pel criteri de meritació. En relació amb el sistema retributiu, és manté el definit en el Conveni Col·lectiu 2005-2010 de la corporació.

D'acord amb el previst al conveni col·lectiu, s'ha establert un sistema de previsió social complementària d'aportació definida que, d'acord amb l'article 26.2 del seu reglament, equival al 2 % de la partida pressupostària de "sous i salaris". Les aportacions aquest exercici 2012 s'han efectuat en el mes de juliol.

Els compromisos derivats dels drets sobre previsió social complementària que a títol personal i individual és d'aplicació al personal subjecte a la Disposició transitòria vuitena de la Llei Bàsica de Cambres 3/1993, de 22 de març, i a la Disposició transitòria cinquena de la Llei 14/2002, de 27 de juny, del Parlament de Catalunya, d'acord amb allò que es preveia en el Títol Setè i en la Disposició Transitòria 9ª del Reglament de Funcionaris de la Cambra Oficial de Comerç, Indústria i Navegació de Barcelona (publicat al BOP de Barcelona de 24.07.81 i les modificacions publicades al Diari Oficial de la Generalitat de Catalunya en data 13.02.85, en 12.11.86, en 31.08.88, en 09.02.90, i en 10.06.92), es cobreixen mitjançant la corresponent aportació anual al pla de pensions o pòlissa d'assegurances, sent aquesta aportació la corresponent a la meritació del compromís en funció de l'edat de jubilació. Aquests compromisos es troben exterioritzats, d'acord amb els requisits i terminis que estableix la normativa que li és d'aplicació.

4.14. Subvencions, donacions i llegats:

No s'han rebut subvencions de capital.





CLASE 8.ª



0L2696528

18

4.15. Criteris utilitzats en transaccions entre parts vinculades:

Les operacions entre la Cambra i les entitats dependents i associades, amb independència del grau de vinculació, es comptabilitzen d'acord amb les normes generals. Els elements objecte de les transaccions que es realitzen es comptabilitzaran en el moment inicial pel seu valor raonable. La valoració posterior es realitza d'acord amb allò que està previst en les normes particulars per els comptes que correspongui.

Aquest criteri és d'aplicació en cas d'existir operacions amb altres parts vinculades definides en la norma 15ª d'elaboració dels comptes anuals, recollida en el Pla General de Comptabilitat.

5. Immobilitzat material

5.1. Els moviments registrats en aquests comptes es detallen a continuació, i als efectes comparatius s'inclouen també els corresponents a l'exercici 2011:

2012	Terrenyos i construccions	Instal·lacions i altre immobilitzat material	Immobilitzat en curs i bestretes	Total
Saldo inicial brut	9.473.748,43	22.549.576,23	1.286.196,88	33.309.521,54
(+) Adquisicions de l'exercici, incloses les ampliacions i millores	0,00	321.869,89	0,00	321.869,89
(+/-) Augments/disminucions per transferències o traspasos	0,00	0,00	0,00	0,00
(-) Sortides o baixes	0,00	-10.066,76	0,00	-10.066,76
Saldo final brut	9.473.748,43	22.861.379,36	1.286.196,88	33.621.324,67
Saldo inicial Amortització Acumulada	1.923.154,95	15.087.217,65	0,00	17.010.372,60
(+) Dotació a l'amortització de l'exercici	117.647,64	1.443.210,53	0,00	1.560.858,17
(+) Augments per adquisicions o traspasos	0,00	0,00	0,00	0,00
(-) Disminucions per sortides, baixes, reduccions o traspasos	0,00	-10.066,76	0,00	-10.066,76
Saldo final amortització acumulada	2.040.802,59	16.520.361,42	0,00	18.561.164,01
Saldo final net immobilitzat material	7.432.945,84	6.341.017,94	1.286.196,88	15.060.160,66



CLASE 8.º



0L2696529

2011	Terrenys i construccions	Instal·lacions i altre immobilitzat material	Immobilitzat en curs i bestretes	Total
Saldo inicial brut	9.473.748,43	22.193.488,99	1.181.793,26	32.849.030,68
(+) Adquisicions de l'exercici, incloses les ampliacions i millores	0,00	434.632,80	104.403,62	539.036,42
(+/-) Augments/disminucions per transferències o traspassos	0,00	0,00	0,00	0,00
(-) Sortides o baixes	0,00	-78.545,56	0,00	-78.545,56
Saldo final brut	9.473.748,43	22.549.576,23	1.286.196,88	33.309.521,54
Saldo inicial Amortització Acumulada	1.805.507,26	13.654.025,52	0,00	15.459.532,78
(+) Dotació a l'amortització de l'exercici	117.647,69	1.509.212,03	0,00	1.626.859,72
(+) Augments per adquisicions o traspassos	0,00	0,00	0,00	0,00
(-) Disminucions per sortides, baixes, reduccions o traspassos	0,00	-76.019,90	0,00	-76.019,90
Saldo final amortització acumulada	1.923.154,95	15.087.217,65	0,00	17.010.372,60
Saldo final net immobilitzat material	7.550.593,48	7.462.358,58	1.286.196,88	16.299.148,94

- Vides útils: les amortitzacions es calculen de forma lineal per a cada element a partir del mes següent a la seva adquisició, d'acord amb els coeficients següents:

Edificis	1 %-2 %
Instal·lacions	8 %
Mobiliari	10 %
Equipaments per a procés d'informació	20 %
Altres immobilitzat	10 %

- No existeixen compensacions de tercers que s'inclouin en el resultat de l'exercici per elements d'immobilitzat material, el valor dels quals s'hagi deteriorat.
- Tot els elements inclosos dintre d'aquest epígraf estan directament afectats a l'activitat duta a terme per la Cambra.
- L'import dels elements totalment amortitzats i en ús a 31/12/2012 són els següents:

Construccions	7.748,92 euros
Resta elements	7.268.989,16 euros





CLASE 8.ª



OL2696530

20

- Durant l'exercici s'han dut a terme les següents baixes:
 - Mobiliari i equips d'oficina amb un valor d'adquisició de 4.191,72 euros i una amortització acumulada de 4.191,72 euros. No es genera pèrdua.
 - Instal·lacions generals amb un valor d'adquisició de 5.769'12 euros i una amortització acumulada de 5.769'12 euros. No es genera pèrdua.
 - Hardware amb un valor d'adquisició de 105,92 euros i una amortització acumulada de 105,92 euros. No es genera pèrdua.

5.2. Pressupostos extraordinaris d'inversions:

Els moviments de l'any corresponents a pressupostos extraordinaris d'inversió han estat els següents:

- Pressupostos tancats pendents de liquidació:

	Dotació pressupostària		Romanent
	Dotació inicial	Exerc. en curs	
Pressupost nº 115/12			
Inversions corrents de l'immobilitzat material i immaterial de l'any 2012			
Data de formalització: 27/04/2012			
Inmobles	1.300.000,00	-224.078,65	1.075.921,35
Instal·lacions	1.200.000,00	-189.366,34	1.010.633,66
Mobiliari	100.000,00	-34.712,31	65.287,69
Tecnologies	850.000,00	-497.217,29	352.782,71
Software	705.000,00	-399.426,05	305.573,95
Hardware	145.000,00	-97.791,24	47.208,76
	2.150.000,00	-721.295,94	1.428.704,06

Aquest pressupost es liquidarà juntament amb el pressupost ordinari d'ingressos i despeses de l'exercici 2012.



0L2696531

CLASE 8.ª

21

- Pressupostos en curs:

	Dotació pressupostària		Aplicacions		Romanent
	Dotació inicial		Exerc. anteriors	Exerc. en curs	
Pressupost n° 107/08*					
Projecció de la nova seu d'oficines i serveis					
Data de formalització: 23/10/2008					
Projecció de la nova seu d'oficines i serveis	2.050.000,00		-902.012,16	0,00	1.147.987,84

(*) Projecte de nova seu d'oficines i serveis al districte del 22@.

Per a la futura construcció de la nova seu, i fruit de les converses establertes amb l'Ajuntament de Barcelona, en data 14 de març de 2006, es va signar per part de l'Ajuntament de Barcelona, la societat Privada Municipal 22@bcn, SA i la Cambra de Barcelona, el "Conveni regulador del dret de superfície a favor de la Cambra Oficial de Comerç, Indústria i Navegació de Barcelona respecte de la finca de propietat municipal situada a l'Avinguda Diagonal amb el carrer Selva de Mar", pel qual el municipi cedeix per un termini de 75 anys, una parcel·la de 1.250 m² situada a Diagonal/Selva de Mar, amb 20.500 m² edificables, amb la finalitat que la Cambra construeixi un edifici singular de 21 plantes. També l'Ajuntament concedeix un dret d'opció de compra sobre el terreny a la Cambra, a exercitar en el període de 10 anys, a comptar des de la formalització en escriptura pública del dret de superfície. En data 20 de desembre de 2006, es va atorgar l'escriptura pública de constitució del dret de superfície a favor de la Cambra de Comerç de Barcelona.

Complementàriament l'Ajuntament de Barcelona va aprovar, en data 26 d'octubre de 2007, la concessió per a l'ús privatiu del subsòl de domini públic en el terreny de propietat municipal destinat a zona verda situat a l'illa delimitada pels carrers Pujades, Provençals, Selva de Mar i Avinguda Diagonal amb la finalitat que la Cambra pugui construir l'aparcament soterrani. Aquesta concessió va ser elevada a escriptura pública en data 13 de febrer de 2008.





CLASE B.º



OL2696532

22

Com a conseqüència de l'aixecament topogràfic portat a terme i de la proposta resultant del projecte bàsic, es va posar de manifest la necessitat de tramitar una modificació puntual del planejament per ajustar els paràmetres urbanístics a noves alineacions i subsòl. Aquestes modificacions van ser aprovades pel Consell Plenari de l'Ajuntament en sessió del 2 d'octubre de 2009.

A aquest efecte, en data 27 de juliol de 2010 es van novar parcialment les escriptures per ajustar els citats paràmetres (1.153,86 m² de dret de superfície, mantenint el sostre edificable de 20.500 m², i 2.150 m² de concessió d'ús privatiu del subsòl) i fixar de nou els terminis de carència i opció de compra que comencen a comptar des de la nova data d'escriptura. Així mateix es va incorporar la possibilitat de recórrer a figures de col·laboració amb el sector privat a efectes de finançar la construcció de l'edifici, sense que això suposi modificar ni la naturalesa, ni la finalitat, ni la causa que va motivar el dret de superfície.

Amb la publicació del RDL 13/2010, de 3 de desembre, el projecte ha quedat temporalment en suspens, a l'espera de redefinir els seus paràmetres, viabilitat i model de finançament.

6. Inversions immobiliàries

6.1. Els moviments registrats en aquests comptes es detallen a continuació, i als efectes comparatius s'inclouen també els corresponents a l'exercici 2012:

2012	Terrenys i construccions
Saldo inicial brut	633.415,74
Saldo final brut	633.415,74
Saldo inicial amortització acumulada	147.015,78
(+) Dotació a l'amortització de l'exercici	6.470,49
Saldo final Amortització Acumulada	153.486,27
Saldo final net immobilitzat material	479.929,47



0L2696533

CLASE 8.ª

23

2011	Terrenys i construccions
Saldo inicial brut	633.415,74
Saldo final brut	633.415,74
Saldo inicial amortització acumulada	140.545,29
(+) Dotació a l'amortització de l'exercici	6.470,49
Saldo final Amortització Acumulada	147.015,78
Saldo final net immobilitzat material	486.399,96

6.2. Els immobles classificats com a inversions immobiliàries són els següents, i als efectes comparatius s'inclouen també els corresponents a l'exercici 2012:

2012				
Immoble	Tipus inversió	Destí	Ingressos	Despeses
Edifici Diagonal	Oficines	Arrendament	108.307,00	72.522,82
Fabrica del Sucre	Locals i oficines	Arrendament	51.329,00	17.434,01

2011				
Immoble	Tipus inversió	Destí	Ingressos	Despeses
Edifici Diagonal	Oficines	Arrendament	97.560,26	62.991,93
Fabrica del Sucre	Locals i oficines	Arrendament	48.387,58	11.287,67

7. Béns de patrimoni històric i cultural

7.1. Els moviments registrats en aquests comptes són els detallats a continuació, i als efectes comparatius s'inclouen també els corresponents a l'exercici 2012:





CLASE 8.ª



OL2696534

24

2012	Béns immobles	Altres béns	Total
Saldo inicial	943.150,46	3.058.579,78	4.001.730,24
(-) Sortides o baixes	0,00	0,00	0,00
Saldo final	943.150,46	3.058.579,78	4.001.730,24

2011	Béns immobles	Altres béns	Total
Saldo inicial	943.150,46	3.058.579,78	4.001.730,24
(-) Sortides o baixes	0,00	0,00	0,00
Saldo final	943.150,46	3.058.579,78	4.001.730,24

- Tot els elements inclosos dintre d'aquest epígraf estan directament afectats a l'activitat duta a terme per la Cambra.
- No s'han rebut subvencions, donacions i llegats relacionats amb béns de patrimoni històric i cultural.
- La partida "Béns immobles" comprèn les obres de restauració de l'edifici de la Llotja de Mar.

L'edifici de la Llotja de Mar, seu corporativa de la Cambra, figura en el registre de la Propietat de Barcelona com de ple domini de la Cambra, tot indicant que va ser adquirit per usucapió i, per tant, no es va satisfer cap import susceptible de figurar en el balanç de la corporació al ser el preu d'adquisició zero.

- Les obres d'art i el mobiliari antic ubicats en la Llotja de Mar estan valorats d'acord amb el peritatge de l'any 1991, i no són objecte d'amortització.





CLASE 8.ª



0L2696535

25

8. Inmobilitzat intangible

8.1. Els moviments registrats en aquests comptes són els detallats a continuació, i als efectes comparatius s'inclouen també els corresponents a l'exercici 2012:

2012	Aplicacions informàtiques
Saldo inicial brut	7.821.268,69
(+/-) Augments/disminucions per transferències o traspessos (*)	-16.609,67
(-) Sortides o baixes	0,00
(+) Adquisicions de l'exercici, incloses les ampliacions i millores	399.426,05
Saldo final brut	8.204.085,07
Saldo inicial Amortització Acumulada	5.902.884,84
(+) Dotació a l'amortització de l'exercici	733.665,02
Saldo final Amortització Acumulada	6.636.549,86
Saldo final net immobilitzat intangible	1.567.535,21

(*) Aquest import es correspon a la recuperació d'una part de l'IVA suportat per l'aplicació del % de prorrata d'IVA definitiva de finals del 2011 materialitzada en l'exercici 2012.

2011	Aplicacions informàtiques
Saldo inicial brut	7.180.878,09
(+) Adquisicions de l'exercici, incloses les ampliacions i millores	640.390,60
Saldo final brut	7.821.268,69
Saldo inicial Amortització Acumulada	5.194.103,98
(+) Dotació a l'amortització de l'exercici	708.780,86
Saldo final Amortització Acumulada	5.902.884,84
Saldo final net immobilitzat intangible	1.918.383,85



0L2696536

CLASE 8.ª

26

- Vides útils: els elements d'immobilitzat intangible, que corresponen a aplicacions informàtiques, s'amortitzen de forma lineal al 20 % anual.
- L'import dels elements totalment amortitzats i en ús a 31/12/2012 ascendeix a 4.682.799,07 euros i tots ells corresponen a aplicacions informàtiques que encara estan en ús.

9. Arrendaments i altres operacions de naturalesa similar

Arrendaments operatius: informació de l'arrendatari	2012	2011
Import dels pagaments futurs per arrendaments operatius no cancel·lables	32.917	65.645
- Fins a un any		
- Entre un i cinc anys	32.917	65.645
- Més de cinc anys		

Dels contractes d'arrendaments vigents a la data de tancament del present exercici, tan sols són no cancel·lables els que corresponen a contractes de renting d'equips informàtics i vehicles.


En la formalització dels contractes operatius no es contemplen quotes de caràcter contingent d'importos significatius, ni es tenen establertes opcions de compra.

10. Instruments financers

10.1. A continuació es presenta la informació dels instruments financers d'acord amb la naturalesa i categories establertes en les normes de registre i valoració del Pla General de Comptabilitat.

a) Categories d'actius financers i passius financers:

El valor en llibres de cada una de les categories d'actius financers i passius financers assenyalats en la nota 4.6 de la memòria de normes i registres de valoració s'informa en els apartats següents:





CLASE 8.ª



OL2696537

27

a.1) Actius financers, excepte inversions en el patrimoni d'entitats dominades per la Cambra, multigrup i associades:

La informació dels instruments financers de l'actiu del balanç de la Cambra a llarg termini, classificats per categories és:

Categorías	Instrumentos financieros a largo termino					
	Instrumentos de patrimonio		Créditos Altras		Total	
	2012	2011	2012	2011	2012	2011
Actius a valor raonable amb canvis en pèrdues i guanys						
- Accions Fira 2000 SA (*)	30.101.505,55	29.650.397,88	0,00	0,00	30.101.505,55	29.650.397,88
Préstecs i partides a cobrar						
- Dipòsits i fiançes			54.675,23	146.606,43	54.675,23	146.606,43
- Deutes comercials no corrents	0,00	0,00	506.303,43	0,00	506.303,43	0,00
Inversions mantingudes fins al venciment	0,00	0,00	100.000,00	0,00	100.000,00	0,00
Actius disponibles per la venda						
- Valorats a valor raonable						
- Accions BBVA	55.993,20	52.477,54	0,00	0,00	55.993,20	52.477,54
- Valorats a cost						
- Accions Fira 2000 S.A. (*)	6.126.747,41	6.126.747,41	0,00	0,00	6.126.747,41	6.126.747,41
- Accions AC Camerfirma S.A.	214.681,79	214.681,79	0,00	0,00	214.681,79	214.681,79
- Altras valors	45.223,42	45.223,42	0,00	0,00	45.223,42	45.223,42
Total	36.544.151,37	36.089.528,04	660.978,86	146.606,43	37.205.130,03	36.236.134,47

Els préstecs i partides a cobrar classificats com a Deutes comercials no corrents, per import de 506.303,43 euros, corresponen al pagament avançat de l'arrendament d'un espai al Centre de Serveis Can Muntanyola, corresponent al pressupost extraordinari de despesa número 110/10 explicat a la nota 11.c d'aquesta memòria. La despesa es meritara al llarg dels vint-i-cinc anys de la durada del contracte, calculant l'import anual mitjançant un criteri financer, amb un interès efectiu del 3 %.

La informació dels instruments financers de l'actiu del balanç de la Cambra a curt termini, sense considerar l'efectiu i altres actius equivalents, classificats per categories, és la que es mostra a continuació:





0L2696538

CLASE 8.ª

28

Categories	Classes	Instrumentos financieros a corto termini	
		Créditos derivats altres	
		2012	2011
Préstecs i partides a cobrar			
– Deutors RCP		2.185.267,18	7.947.551,45
– Altres		10.333.248,26	11.688.338,68
Total		12.518.515,44	19.635.890,13

En el quadre anterior, no s'han considerat els saldos amb les Administracions Públiques que no deriven d'una relació contractual, sinó que tenen el seu origen en un requeriment legal.

L'import de la partida de Préstecs i partides a cobrar denominada "Altres" la componen els epígraf del balanç següents:

	<u>Exercici 2012</u>	<u>Exercici 2011</u>
Organismes camerals oficials deutors per serveis	657.861,87	327.424,45
Clients	739.929,95	607.901,86
Clients, entitats dominades per la Cambra i associades	75.520,89	81.521,08
Altres deutors	1.691.910,05	1.085.413,59
Personal	56.631,98	52.842,47
Bestretes a proveïdors	21.858,12	7.780,86
Inversions en entitats dominades per la Cambra a curt termini	0,00	8.856,73
Inversions financeres a curt termini	7.089.535,40	9.516.597,64
Total	10.333.248,26	11.688.338,68





CLASE 8.ª

a.2) Passius financers

Els instruments financers del passiu del balanç de la Cambra a llarg termini, classificats per categories són:

Categories	Classes	Instruments financers a llarg termini				Total	
		Deutes amb entitats de crèdit		Altres			
		2012	2011	2012	2011	2012	2011
Dèbits i partides a pagar							
- Prèstec sindicat Fira 2000 S.A (*)		18.571.641,49	18.120.533,82	0,00	0,00	18.571.641,49	18.120.533,82
- Fiances		0,00	0,00	23.392,20	21.730,04	23.392,20	21.730,04
Total		18.571.641,49	18.120.533,82	23.392,20	21.730,04	18.595.033,69	18.142.263,86

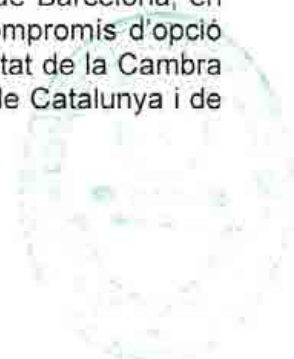
La informació dels instruments financers del passiu del balanç de la Cambra a curt termini és:

Categories	Classes	Instruments financers a curt termini		Total	
		Altres			
		2012	2011	2012	2011
Dèbits i partides a pagar					
- Creditors per RCP		3.660.649,20	8.735.809,02	3.660.649,20	8.735.809,02
- Altres		4.248.762,54	6.449.378,67	4.248.762,54	6.449.378,67
Total		7.909.411,74	15.185.187,69	7.909.411,74	15.185.187,69

En el quadre anterior, no s'han considerat els saldos amb les Administracions Públiques que no deriven d'una relació contractual, sinó que tenen el seu origen en un requeriment legal.

(*) A 31 de desembre del 2012 la Cambra té una participació del 12,50 % en la societat Fira 2000 S.A. Les partides assenyalades amb un asterisc en aquest apartat 10 de la memòria fan referència a aquesta participació en el balanç de la Cambra.

En data 21 de juliol de 2006, es va signar el "Conveni entre accionistes de Fira 2000, SA" entre la Generalitat de Catalunya, l'Ajuntament de Barcelona i la Cambra de Comerç de Barcelona, en el qual es contempla la novació del contracte de compromís d'opció de venda d'accions de Fira 2000, SA que són titularitat de la Cambra de Comerç de Barcelona, a favor de la Generalitat de Catalunya i de





CLASE 8.ª



0L2696540

30

l'Ajuntament de Barcelona, que s'obliguen a adquirir aquestes pel seu valor nominal en els següents termes:

- A partir de primer de gener del 2015, 19.167 accions per un valor nominal equivalent al preu d'adquisició d'11,5 M €.
- A partir de primer de gener de 2015, 26.639 accions per un valor nominal equivalent al preu d'adquisició de 16,0 M €, preu que s'incrementarà amb el cost financer suportat per la Cambra per raó de l'endeutament concertat per al finançament d'aquestes accions, amb un cost màxim d'Euribor + 0,50 %. Aquest cost financer, que tindrà caràcter acumulatiu, es calcularà anualment amb efectes a partir de l'1 de gener de 2008 i fins el moment en què efectivament es produeixi la transmissió de les accions.

D'acord amb el conveni esmentat, la Cambra ha classificat la inversió en la categoria "Altres actius financers a valor raonable amb canvis en el compte de pèrdues i guanys" d'acord amb les normes de registre i valoració descrites en la nota 4.6.2. de la present memòria, corresponent a un valor de realització de 30.101.505,55 euros, en base als acords formalitzats, aspecte que ha representat en aquest exercici un increment de 451.107,67 euros en incorporar el cost financer de l'endeutament. L'increment que es va produir l'exercici anterior pel mateix concepte ascendeix a 357.765,83 euros

Per la resta d'accions de què és titular la Cambra (10.833 accions amb un valor nominal de 6.510.741,33 euros) que no estan incloses en el contracte de compromís d'opció de venda, figuren en balanç per un valor de 6.126.747,41 euros, en la categoria "Actius financers disponibles per a la venda". Tant en el present exercici com en l'anterior, no s'ha considerat necessària l'aplicació d'una correcció valorativa per depreciació. L'import total de la depreciació acumulada procedent d'exercicis anteriors és de 383.993,92 euros.

En el present exercici, no s'ha ampliat la correcció valorativa registrada a l'exercici anterior, d'acord amb la nota 4.6.3 de la norma de registre i valoració de la present memòria, havent-se considerat el conveni subscrit amb data 17 de setembre de 2010, per les institucions que integren la totalitat dels seus accionistes. En el



OL2696541

CLASE 8.ª

31

conveni s'estableix un compromís, que ha estat aprovat pels òrgans competents de les administracions que l'han subscrit, en què es manifesta subscriure i desemborsar les ampliacions de capital projectades entre els anys 2012 fins 2016, per import de 119 milions d'euros, a la qual no concorrerà la Cambra de Barcelona. Així mateix, en la seva valoració s'ha incorporat el pla de negoci de l'entitat Fira 2000, SA, per als propers anys.

Amb la garantia del conveni entre "accionistes de FIRA 2000 SA" de data 21 de juliol del 2006, el 12 de juliol de 2007 la Cambra va formalitzar un préstec sindicat per valor de 25 M d'euros, essent el seu destí 16 M d'euros per al finançament de l'adquisició de les accions de Fira 2000, SA i 9 M d'euros per atendre els interessos meritats. A 31 de desembre del 2012 estan disposats 16.000.000 de capital, els quals han meritat en concepte d'interessos, 2.571.641,49 euros.

El préstec específic per finançar la participació de la Cambra en la societat Fira 2000, S.A., al qual es fa referència en l'apartat anterior, i que va ser aprovat mitjançant resolució de data 24 d'abril de 2007 de la Secretaria de Comerç i Turisme de la Generalitat de Catalunya, està formalitzat amb les condicions financeres següents:

	Límit	Disposat	Venciment
Deutes amb entitats de crèdit	25.000.000,00	18.571.641,49	2015

- Préstec sindicat, amb una disposició límit de 16 milions d'euros.
- La resta del límit, per un import de 9 milions d'euros, es disposa per fer front als interessos meritats fins al seu venciment, en què es cancel·larà amb un únic pagament, l'import disposat i els mencionats interessos.
- Els interessos meritats es calcularan mitjançant l'aplicació de l'euríbor a dotze mesos més un diferencial del 0,45 %, que l'any 2012 ha resultat del 2,442 %.
- En garantia del préstec, s'han pignorat 26.639 accions de la societat Fira 2000, S.A., per un valor nominal de 16 milions d'euros, i s'ha cedit el dret d'opció de venda establert en el "Conveni entre accionistes de Fira 2000, SA", de data 21 de juliol de 2006, relatiu a les accions pignorades.





0L2696542

CLASE 8.ª

32

b) Classificació per venciments dels Actius i Passius Financers:

Les classificacions per venciment dels actius financers de la Cambra, dels imports que vencin en cada un dels anys següents al tancament de l'exercici i fins al seu últim venciment, es detallen en el quadre següent:

	Venciment en anys						TOTAL
	2013	2014	2015	2016	2017	A partir 2017	
Inversions financeres	7.111.393,52	0,00	0,00	0,00	0,00	154.675,23	7.266.068,75
Valors representatius de deute	0,00	0,00	0,00	0,00	0,00	100.000,00	100.000,00
Altres actius financers	7.111.393,52	0,00	0,00	0,00	0,00	54.675,23	7.166.068,75
Deutes comercials no corrents	0,00	6.915,24	7.780,25	8.691,13	9.649,56	473.267,25	506.303,43
Deutors per RCP, comercials i altres comptes a pagar	5.407.121,92	0,00	0,00	0,00	0,00	0,00	5.407.121,92
Deutors per Recurs Cameral Permanent	2.185.267,18	0,00	0,00	0,00	0,00	0,00	2.185.267,18
Organismes camerals oficials deutors per serveis	657.861,87	0,00	0,00	0,00	0,00	0,00	657.861,87
Clients	739.929,95	0,00	0,00	0,00	0,00	0,00	739.929,95
Clients, empreses dominades per la Cambra i associades	75.520,89	0,00	0,00	0,00	0,00	0,00	75.520,89
Altres deutors	1.691.910,05	0,00	0,00	0,00	0,00	0,00	1.691.910,05
Personal	56.631,98	0,00	0,00	0,00	0,00	0,00	56.631,98
TOTAL	12.518.515,44	6.915,24	7.780,25	8.691,13	9.649,56	627.942,48	13.179.494,10

Les classificacions per venciment dels passius financers de la Cambra, dels imports que vencin en cada un dels següents anys al tancament de l'exercici i fins a l'últim venciment es detallen en el quadre següent:

	2013	2014	2015	2016	2017	A partir 2017	TOTAL
Deutes	1.042.868,40	0,00	18.571.641,49	0,00	0,00	23.392,20	19.637.902,09
Deutes amb antitats de crèdits	0,00	0,00	18.571.641,49	0,00	0,00	0,00	18.571.641,49
Altres passius financers	1.042.868,40	0,00	0,00	0,00	0,00	23.392,20	1.066.260,60
Creditors per RCP, comercials i altres comptes a pagar	6.866.543,34	0,00	0,00	0,00	0,00	0,00	6.866.543,34
Organismes camerals oficials, creditors	3.680.601,89	0,00	0,00	0,00	0,00	0,00	3.680.601,89
Proveïdors	2.863.169,94	0,00	0,00	0,00	0,00	0,00	2.863.169,94
Proveïdors, empreses del grup i associades	97.715,52	0,00	0,00	0,00	0,00	0,00	97.715,52
Creditors diversos	48.114,31	0,00	0,00	0,00	0,00	0,00	48.114,31
Personal	0,00	0,00	0,00	0,00	0,00	0,00	0,00
Bestretes de clients	176.941,68	0,00	0,00	0,00	0,00	0,00	176.941,68
TOTAL	7.909.411,74	0,00	18.571.641,49	0,00	0,00	23.392,20	26.504.446,43





OL2696543

CLASE 8.ª

33

- c) Correccions per depreciació del valor originades pel risc de crèdit, excepte pels rebuts de RCP:

L'anàlisi del moviment dels comptes correctors representatius de les pèrdues per depreciació originats pel risc de crèdit és el següent:

	Classes d'actius financers	
	Crèdits i altres	
	Curt termini	
	Exercici 2012	Exercici 2011
Pèrdua per depreciació a l'inici de l'exercici	514.295,32	617.325,73
(+) Correcció valorativa per depreciació	80.151,83	95.165,22
(-) Reversió de la depreciació	-51.856,98	-121.059,02
(-) Sortides i reduccions	-81.628,84	-77.136,61
(+/-) Traspassos i altres variacions	0,00	0,00
Pèrdua per depreciació a final de l'exercici	460.961,33	514.295,32

10.2 Informació relacionada amb el recurs cameral permanent:

- a) Anàlisi del moviment durant l'exercici de les partides del balanç, i als efectes comparatius, s'inclouen també els corresponents a l'exercici 2011:

	IS	IRPF	IAE	TOTAL	Recàrrecs	Interessos
SALDO INICIAL 2012	4.491.101,38	2.715.896,52	3.329.243,08	10.536.240,98	1.163.571,94	350.748,55
+ Emissió de rebuts de l'any neta d'anul·lacions	8.633.648,77	0,00	296,88	8.633.945,65	619.559,68	82.809,76
- Cobraments de rebuts	-9.140.100,42	-655.958,98	-378.423,62	-10.174.483,02	-248.571,91	-39.864,19
- Baixes i anul·lacions	-85.215,30	-159.985,21	-135.542,61	-380.743,12	-235.006,13	-49.354,38
= SALDO FINAL 2012	3.899.434,43	1.899.952,33	2.815.573,73	8.614.960,49	1.299.553,58	344.339,74





0L2696544

CLASE 8.ª

34

	IS	IRPF	IAE	TOTAL	Recàrrecs	Interessos
SALDO INICIAL 2011	4.261.496,86	2.629.568,60	2.876.754,25	9.767.819,71	1.148.718,85	298.459,86
+ Emissió de rebuts de l'any neta d'anul·lacions	15.523.855,40	2.639.169,70	5.033.279,90	23.196.305,00	567.185,77	218.356,00
- Cobraments de rebuts	-15.072.915,84	-2.423.914,08	-4.283.614,31	-21.780.444,23	-260.317,46	-66.892,84
- Baixes i anul·lacions	-221.335,04	-128.927,70	-297.176,76	-647.439,50	-292.015,22	-99.174,47
= SALDO FINAL 2011	4.491.101,38	2.715.896,52	3.329.243,08	10.536.240,98	1.163.571,94	350.748,55

b) Detall dels moviments realitzats en l'exercici per deteriorament de valor dels crèdits generats per RCP, i als efectes comparatius, s'inclouen els corresponents a l'exercici 2011:

	IS	IRPF	IAE	TOTAL	Recàrrecs	Interessos
SALDO INICIAL 2012	3.594.476,70	2.339.037,25	2.981.583,15	8.915.097,10	1.163.571,94	350.748,55
- Aplicacions	-302.547,54	-279.099,71	-30.763,69	-612.410,94	-248.571,91	82.809,76
+ Dotació deteriorament	290.953,96	0,00	296,88	291.250,84	619.559,68	-39.864,19
- Baixes i anul·lacions	-85.215,30	-159.985,21	-135.542,61	-380.743,12	-235.006,13	-49.354,38
SALDO FINAL 2012	3.497.667,82	1.899.952,33	2.815.573,73	8.213.193,88	1.299.553,58	344.339,74

	IS	IRPF	IAE	TOTAL	Recàrrecs	Interessos
SALDO INICIAL 2011	3.540.970,83	2.241.950,28	2.740.500,54	8.523.421,65	1.148.718,85	298.459,86
- Aplicacions	-291.795,44	-386.390,68	-6.283,48	-684.469,60	-260.317,46	-66.892,84
+ Dotació deteriorament	566.636,35	612.405,35	544.542,85	1.723.584,55	567.185,77	218.356,00
- Baixes i anul·lacions	-221.335,04	-128.927,70	-297.176,76	-647.439,50	-292.015,22	-99.174,47
SALDO FINAL 2011	3.594.476,70	2.339.037,25	2.981.583,15	8.915.097,10	1.163.571,94	350.748,55





0L2696545

CLASE 8.ª
PÚBLICA

35

c) Informació sobre la dotació efectuada pel deteriorament de valor dels rebuts emesos a l'exercici:

	Impost de Societats		IRPF		IAE		TOTAL	
	import	%	import	%	import	%	import	%
Emissió de rebuts de l'any neta d'anul·lacions:	8.633.648,77	100%	0,00	---	296,88	100%	8.633.945,65	100%
- Cobraments de rebuts de l'emissió de l'any (CR)	-7.940.928,20	92%	0,00	---	0,00	0%	-7.940.928,20	92%
= Rebuts de l'emissió de l'any pendents de cobrament	692.720,57	8%	0,00	---	296,88	100%	693.017,45	8%
Previsió de cobraments de rebuts de l'any (CP)	-8.342.694,81	97%	0,00	---	0,00	0%	-8.342.694,81	97%
Dotació per deteriorament de quotes de l'any	290.953,96	3%	0,00	---	296,88	100%	291.250,84	3%
% Dotació respecte els rebuts pendents de cobrament		42%		---		100%		42%

	Impost de Societats		IRPF		IAE		TOTAL	
	import	% aplicat	import	% aplicat	import	% aplicat	import	% aplicat
Recàrrecs corresponents als rebuts de l'emissió de l'any pendents de cobrament	6.335,21	----	0,00	----	0,00	----	6.335,21	----
Dotació per deteriorament de recàrrecs de l'any	6.335,21	100%	0,00		0,00		6.335,21	100%
Interessos corresponents als rebuts de l'emissió de l'any pendents de cobrament	0,00	----	0,00	----	0,00	----	0,00	----
Dotació per deteriorament d'interessos de l'any	0,00	100%	0,00		0,00		0,00	100%





CLASE 8.º



0L2696546

36

d) Informació sobre la dotació pel deteriorament de valor dels crèdits generats per RCP:

Any	IMPOST DE SOCIETATS		IRPF		IAE		TOTAL	
	Rebuts al cobrament pendents	Dotació deteriorament de valor	Rebuts al cobrament pendents	Dotació deteriorament de valor	Rebuts al cobrament pendents	Dotació deteriorament de valor	Rebuts al cobrament pendents	Dotació deteriorament de valor
2012	692.720,57	290.953,96	0,00	0,00	296,88	296,88	693.017,45	291.250,84
2011	486.579,76	486.579,76	758.855,76	758.855,76	549.511,06	549.511,06	1.794.946,58	1.794.946,58
2010	523.459,62	523.459,62	375.336,65	375.336,65	445.112,46	445.112,46	1.343.908,73	1.343.908,73
2009	818.025,06	818.025,06	313.252,84	313.252,84	548.016,29	548.016,29	1.679.294,19	1.679.294,19
2008	757.905,98	757.905,98	255.196,80	255.196,80	443.240,19	443.240,19	1.456.342,97	1.456.342,97
2007	245.926,39	245.926,39	146.059,73	146.059,73	247.561,13	247.561,13	639.547,25	639.547,25
2006	132.899,40	132.899,40	15.199,21	15.199,21	170.996,81	170.996,81	319.095,42	319.095,42
2005	65.425,54	65.425,54	3.819,50	3.819,50	81.536,19	81.536,19	150.781,23	150.781,23
2004	38.844,04	38.844,04	6.542,72	6.542,72	202.433,75	202.433,75	247.820,51	247.820,51
2003	28.484,42	28.484,42	3.375,03	3.375,03	67.856,69	67.856,69	99.716,14	99.716,14
2002	6.915,92	6.915,92	2.591,74	2.591,74	7.687,65	7.687,65	17.195,31	17.195,31
2001	11.808,56	11.808,56	3.712,79	3.712,79	12.065,59	12.065,59	27.586,94	27.586,94
2000	8.890,70	8.890,70	6.909,98	6.909,98	24.780,09	24.780,09	40.580,77	40.580,77
1999	4.775,77	4.775,77	3.398,73	3.398,73	9.706,84	9.706,84	17.881,34	17.881,34
1998	493,20	493,20	346,52	346,52	183,83	183,83	1.023,55	1.023,55
1997	1.719,84	1.719,84	351,00	351,00	861,69	861,69	2.932,53	2.932,53
1996	1.163,95	1.163,95	338,87	338,87	293,39	293,39	1.796,21	1.796,21
1995	2.192,54	2.192,54	1.504,39	1.504,39	292,78	292,78	3.989,71	3.989,71
1994	7.217,09	7.217,09	1.221,36	1.221,36	1.405,69	1.405,69	9.844,14	9.844,14
1993	63.986,08	63.986,08	1.938,71	1.938,71	1.734,73	1.734,73	67.659,52	67.659,52
Total	3.899.434,43	3.497.667,82	1.899.952,33	1.899.952,33	2.815.573,73	2.815.573,73	8.614.960,49	8.213.193,88





CLASE 8.ª



0L2696547

37

Any	RECÀRRECS		INTERESSOS	
	Recàrrecs al cobrament pendants	Dotació deteriorament de valor	Interessos al cobrament pendants	Dotació deteriorament de valor
2012	2.918,88	2.918,88	0,00	0,00
2011	151.479,45	151.479,45	20,65	20,65
2010	222.895,61	222.895,61	47.865,93	47.865,93
2009	305.678,78	305.678,78	81.635,94	81.635,94
2008	290.592,52	290.592,52	127.052,39	127.052,39
2007	126.769,35	126.769,35	81.615,82	81.615,82
2006	58.997,63	58.997,63	4.755,62	4.755,62
2005	29.555,38	29.555,38	686,03	686,03
2004	53.108,81	53.108,81	649,89	649,89
2003	23.439,15	23.439,15	38,47	38,47
2002	3.585,34	3.585,34	11,93	11,93
2001	5.517,81	5.517,81	0,00	0,00
2000	8.264,44	8.264,44	3,97	3,97
1999	3.626,91	3.626,91	3,10	3,10
1998	213,05	213,05	0,00	0,00
1997	588,29	588,29	0,00	0,00
1996	362,47	362,47	0,00	0,00
1995	827,73	827,73	0,00	0,00
1994	1.997,14	1.997,14	0,00	0,00
1993	9.134,84	9.134,84	0,00	0,00
TOTAL	1.299.553,58	1.299.553,58	344.339,74	344.339,74

10.3 Informació relacionada amb el compte de pèrdues i guanys i el patrimoni net:

- a) Les pèrdues o guanys nets procedents de les diferents categories d'actius financers definits en la norma de registre i valoració, i els ingressos financers calculats per aplicació del mètode del tipus d'interès efectiu, es detallen en el quadre següent:





0L2696548

CLASE 8.ª

38

	Pèrdues o guanys nets		Ingressos financers per aplicació del tipus d'interès efectiu	
	2012	2011	2012	2011
Actius a valor raonable amb canvis en pèrdues i guanys, dels quals:				
- Altres	451.107,67	357.765,83	0,00	0,00
Prèstecs i partides a cobrar	0,00	0,00	575.425,29	646.113,17
TOTAL	451.107,67	357.765,83	575.425,29	646.113,17

- b) L'import de les correccions valoratives per depreciació per cada classe d'actiu financer, excepte per RCP que s'ha inclòs en l'apartat corresponent, així com l'import de qualsevol ingrès financer imputat en el compte de pèrdues i guanys relacionat amb tals actius, es detalla en el següent quadre:

	Correccions valoratives per depreciació	
	2012	2011
Instrumentes de patrimoni	70.981,79	33.977,00
Crèdits i altres	28.294,85	-19.148,20
TOTAL	99.276,64	14.828,80

- c) Les pèrdues o guanys nets procedents de les diferents categories de passius financers, definits en la norma de registre i valoració, les despeses financeres calculades per aplicació del mètode del tipus d'interès efectiu, es detalla en el següent quadre:

	Despeses financeres per aplicació del tipus d'interès efectiu	
	2012	2011
Dèbits i partides a pagar	451.389,40	358.553,41
TOTAL	451.389,40	358.553,41





CLASE 8.ª



0L2696549

39

10.4 Informació sobre els ajornaments de pagament efectuats a proveïdors. Disposició addicional tercera "Deure de la informació" de la Llei 15/2010, de 5 de juliol.

La informació en relació amb els ajornaments de pagament a proveïdors en operacions comercials és la següent:

	Pagaments realitzats i pendents de pagament a la data de tancament del balanç			
	2012		2011	
	Import	% *	Import	% *
** Dins del termini màxim o legal	9.125.830,01	87	11.718.964,73	95
Restà	1.410.065,88	13	653.303,54	5
Total pagaments de l'exercici	10.535.895,89	100	12.372.268,27	100
PMPE (dies) de pagaments	23	-	42	-
Ajornaments que a la data de tancament que sobrepassen el termini de pagament màxim legal	27.774,97	-	81.783,27	-

* Percentatge sobre el total

** El termini màxim legal de pagament serà, en cada cas, el que correspongui en funció de la naturalesa del bé o

servei rebut per l'empresa d'acord amb el que es disposa a la Llei 3/2004, de 29 de desembre, per la que

s'estableixen mesures de lluita contra la morositat

Les dades exposades en el quadre anterior sobre pagaments a proveïdors fan referència a aquells que per la seva naturalesa són creditors comercials per deutes amb subministradors de béns i serveis, de manera que inclouen les dades relatives a la partida "Proveïdors" del passiu corrent del balanç de situació.

El termini màxim legal de pagament aplicable a la Societat en l'exercici 2012 segons la Llei 3/2004, de 29 de desembre, per la qual s'estableixen mesures de lluita contra la morositat en les operacions comercials, és de setanta-cinc dies. En l'exercici 2011 el termini màxim era de vuitanta-cinc dies.





0L2696550

CLASE 8.ª

40

10.5 Els moviments de l'any corresponents a pressupostos extraordinaris d'inversions financeres han estat els següents:

a) Pressupostos extraordinaris d'inversions financeres tancats pendents de liquidar:

No s'han realitzat pressupostos extraordinaris d'inversions financeres durant l'exercici 2012.

A l'exercici 2011 es va liquidar juntament amb el pressupost ordinari d'ingressos i despeses del mateix any el següent pressupost extraordinari d'inversió financera:

	<u>Dotació inicial</u>	<u>Aplicació</u>	<u>Saldo</u>
Pressupost n° 113/11			
Compra d'accions de la Societat			
Gestió i Promoció Aeroportuària S.A.			
Data de formalització: 31/03/2011			
Subscripció de 1500 accions de			
Gestió i Promoció Aeroportuària S.A.	<u>2.00</u>	<u>2.00</u>	<u>0.00</u>





CLASE 8.ª



0L2696551

41

10.6 Informació d'entitats dominades per la Cambra, multigrup i associades:

Nom	Inmobiliària Portadoras, S.L.U.	Gestió i Promoció Aeroportuària, S.A.U.	Camerdata, SA
Adreça	Av. Diagonal, 452-454 Barcelona	Av. Diagonal, 452-454 Barcelona	Av. Diagonal, 452-454 Barcelona
Activitat	Inmobiliària	Promoció i desenv. aeroport de Barcelona	Desenvolupament del sistema d'informació empresarial
Cost de la inversió	179.650,27	668.784,37	243.409,90
Fracció de capital de propietat a	100,00%	100,00%	27,25%
Drets de vot	100,00%	100,00%	27,25%
Capital	21.750,00	390.500,00	889.422,19
Reserves	14.324,42	30.769,55	277.414,93
Altres partides del patrimoni net	-18.035,94	-322.357,27	-56.389,95
Valor segons llibres de la participació	179.650,27	98.912,28	243.409,90
Correccions valoratives per depreciació:			
- reconegudes durant l'exercici	0,00	-70.981,79	0,00
- acumulades	0,00	-498.890,30	0,00

A l'exercici anterior es va adquirir la totalitat de les accions de Gestió Promoció Aeroportuària, S.A., per un valor de 2 euros.

Les citades inversions no tenen cotització oficial en Borsa.

10.7 Informació sobre la naturalesa i el nivell de risc procedent d'instruments financers:

D'acord amb les activitats que desenvolupa la Cambra en relació amb els seus instruments financers, la Cambra està exposada a diferents tipus de riscos, destacant fonamentalment els riscos de crèdit, de liquiditat i de tipus d'interès.





CLASE 8.ª



0L2696552

42

a) Risc de crèdit:

Els principals actius financers de la Cambra són els saldos en entitats bancàries, deutors per recurs cameral permanent, altres comptes a cobrar, i inversions, que representen l'exposició màxima de la Cambra al risc de crèdit en relació amb els actius financers.

El risc de crèdit de la Cambra és atribuïble principalment als deutes de RCP i comercials.

Els imports que es reflecteixen en el balanç de situació nets de correccions valoratives per depreciació, estan estimats per la Direcció de la Cambra en funció de l'experiència d'exercicis anteriors i de la seva valoració de l'entorn econòmic actual.

El risc de crèdit d'inversions en productes financers es concentra principalment en inversions financeres temporals a curt termini (dipòsits amb liquiditat màxima). Les contraparts són entitats de crèdit líders en el mercat espanyol i amb solvència contrastada.

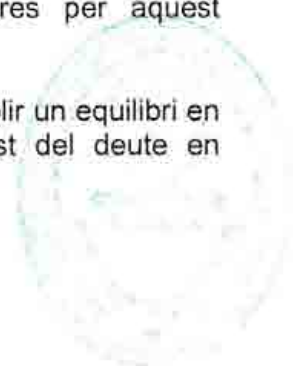
b) Risc de liquiditat i risc de tipus d'interès:

La situació general dels mercats financers, especialment el mercat bancari, durant els últims mesos ha estat particularment desfavorable per als demandants de crèdit.

La Cambra té contractada una pòlissa de crèdit de 1,5 milions d'euros a un any, amb venciment 5 de juliol de 2013 per fer front a tensions de tresoreria. El tipus d'interès aplicable és euríbor trimestral més un diferencial del 3,5 %.

A 31 de desembre de 2012, la pòlissa no ha estat disposada, no havent-se meritat, en conseqüència, cap interès deutor (a l'exercici anterior tampoc es van meritat despeses financeres per aquest concepte).

L'objectiu de la gestió del risc de tipus d'interès és assolir un equilibri en l'estructura del deute que permeti minimitzar el cost del deute en





CLASE 8.º



0L2696553

43

l'horitzó plurianual amb una volatilitat reduïda en el Compte de Pèrdues i Guanys.

El tipus d'interès de referència del deute contractat per la Cambra és, fonamentalment, l'Euríbor.

11. Fons propis:

a) Moviments de l'exercici:

	Saldo inicial	Altes	Traspassos	Aplicació resultat	Saldo final
Fons patrimonial	3.347.255,83				3.347.255,83
Reserves voluntàries	45.225.529,39			4.267.231,48	49.492.760,87
Reserves afectes al Pla de Suport empresarial	2.000.000,00			-2.000.000,00	0,00
Reserves afectes Pres. Extraord. 114/11 RD 13/2010	2.500.000,00			-2.500.000,00	0,00
Romanent	523.822,27			-523.822,27	0,00
Excedent de rendiments del RCP afectes als p.camerals	1.750.000,00			900.000,00	2.650.000,00
Resultat de l'exercici	143.409,21	-3.171.650,08		-143.409,21	-3.171.650,08
Total	55.490.016,70	-3.171.650,08	0,00	0,00	52.318.366,62

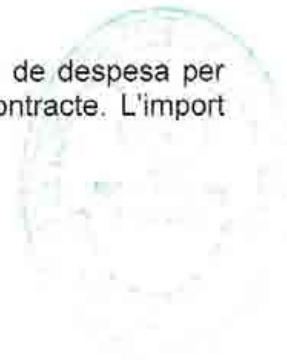
b) Aplicació dels resultats de l'exercici de 2011:

L'aplicació del resultat de l'exercici, per import de 143.409,21 euros, queda recollida en el quadre anterior, d'acord a l'aprovació per part del Ple de la Cambra del 12 de març de 2012.

c) Pressupostos extraordinaris de despeses.

Durant l'exercici 2012 s'ha portat a terme el pressupost extraordinari de despesa número 110/10 per import de 590 mil euros destinat al pagament avançat de l'arrendament durant vint-i-cinc anys d'un espai al Centre de Serveis Can Muntanyola, de Granollers, on s'ubicarà la delegació de la Cambra de Barcelona al Vallès Oriental.

El pagament realitzat es meritara al corresponent compte de despesa per arrendaments durant els vint-i-cinc anys de durada del contracte. L'import





0L2696554

CLASE 8.ª

44

meritat anual es calcula mitjançant un criteri financer, amb un interès efectiu del 3 % anual.

	Saldo inicial	Aplicacions
Press. Extr. 110/11. Centre de serveis Can Muntanyola	590.000,00 €	590.000,00 €
	590.000,00 €	590.000,00 €

La liquidació d'aquest pressupost es presentarà als òrgans de govern conjuntament amb el pressupost ordinari d'ingressos i despeses de l'exercici 2012.

En l'exercici anterior, el Ple de la Cambra, del 30 de juny de 2011, va acordar dotar la quantitat de 2.500.000 euros amb càrrec a reserves, per fer front a les indemnitzacions del personal afectat per l'expedient de regulació d'ocupació, aprovant el pressupost extraordinari de despesa número 114/2011.

- d) Informació dels moviments registrats en el compte "Excedents pendents d'aplicació als Plans Camerals dels rendiments del RCP, segons el quadre següent:

Saldo inicial		1.750.000,00 (a)
(-) Aplicació d'excedents d'exercicis anteriors	-1.750.000,00	
(+) Dotació d'excedents d'exercicis anteriors	2.650.000,00	
(+)/(-) Variació neta d'excedents pendents d'aplicació d'exercicis anteriors		900.000,00 (b)
Saldo final (a+b)		2.650.000,00 (c)

Moviments que s'incorporen a partir de la distribució de l'excedent (indicat en l'apartat 3 de la memòria):

(-) Excedents generats en exercicis anteriors aplicats durant l'exercici	2.650.000,00	
(+) Dotació d'excedents de l'exercici	875.000,00	
(+)/(-) Variació neta d'excedents pendents d'aplicació d'exercicis anteriors		-1.775.000,00 (d)
Excedents pendents d'aplicació a 31/12/2012 (c+d)		875.000,00 (e)





CLASE 8.ª



0L2696555

45

12. Moneda estrangera

La Cambra no té imports significatius d'actiu i passiu denominats en moneda estrangera.

Les diferències de canvi registrades en el compte de pèrdues i guanys no són rellevants.

13. Situació fiscal

2012	Comptes de pèrdues i guanys			Ingressos i despeses imputats directament al patrimoni net		
Saldo Ingressos i despeses de l'exercici	-3.171.650,08			3.515,66		
	Augments	Disminucions	Total	Augments	Disminucions	Total
Impost societats						
Diferències permanents	29.705.123,79	-30.061.291,72	-356.167,93		-3.515,66	-3.515,66
Base imposable (resultat fiscal)			-3.527.818,01			

Les BI negatives no prescrites a 31/12/2012 son les relacionades a continuació:

Exercici de generació	Import
1997	2.855.186,81
1998	2.701.123,39
1999	4.738.791,29
2000	4.321.029,24
2001	6.438.838,52
2002	7.522.584,91
2003	6.914.601,45
2004	6.671.673,56
2005	6.519.655,23
2006	4.818.081,95
2007	4.749.355,86
2008	3.407.158,52
2009	3.101.181,45
2010	4.284.278,10
2011	3.102.607,13
	72.146.147,41





CLASE 8.º



0L2696556

46

La Cambra té oberts a inspecció els últims quatre exercicis per tots els tributs aplicables. D'acord amb la legislació vigent, els impostos no es poden considerar liquidats definitivament fins que les liquidacions presentades no hagin estat inspeccionades per les autoritats fiscals o hagi passat el termini de prescripció de quatre anys.

14. Ingressos i Despeses

14.1. Els ingressos per recurs cameral permanent i les minoracions per tipus d'impost, efectuant la comparabilitat dels apartats per aquest concepte del compte de pèrdues i guanys amb el compte de gestió pressupostària, es detallen en els quadres següents:

- A partir del compte de pèrdues i guanys:

	Impost Societats	IRPF	IAE	Total
Emissió RCP	8.839.547,88	204.299,88	209.657,57	9.253.505,33
Devolucions de RCP, any en curs	0,00	0,00	0,00	0,00
Devolucions de RCP, anys anteriors	-58,78	-109,34	-1.311,97	-1.480,09
= INGRESSOS PER RECURS CAMERAL PERMANENT	8.839.489,10	204.190,54	208.345,60	9.252.025,24
Quotes RCP a rebre per altres organismes	1.392.410,08	0,00	0,00	1.392.410,08
Quotes RCP a distribuir a d'altres organismes	-1.838.221,14	-4.417,21	0,00	-1.842.638,35
Quotes RCP obligatòries a organismes	-1.046.311,54	-92.143,43	-142.925,57	-1.281.380,54
Despeses de recaptació	-131.213,54	-5.060,49	-3.707,66	-139.981,69
= INGRESSOS NETS DE L'EXERCICI	7.216.152,96	102.569,41	61.712,37	7.380.434,74
Deteriorament i variació de provisions de RCP	-174.480,62	183.692,24	75.843,63	85.055,25
Pèrdues per RCP incobrables	0,00	0,00	0,00	0,00
= PÈRDUES, DETERIORAMENT I VARIACIÓ PROVISIONS DE RCP	-174.480,62	183.692,24	75.843,63	85.055,25
TOTAL INGRESSOS NETS PER RECURS CAMERAL PERMANENT	7.041.672,34	286.261,65	137.556,00	7.465.489,99



CLASE 8.ª



0L2696557

47

A partir de la liquidació pressupostària:

INGRESSOS PER RECURS CAMERAL PERMANENT	IMPOST SOCIETATS	IRPF	IAE	TOTAL
A) RECURSOS PERMANENTS	10.057.418,56	307.892,78	284.169,23	10.729.490,57
1. Quotes per RCP ntes de l'exercici	8.342.694,81	0,00	0,00	8.342.694,81
a) Emissió de rebuts any en curs	8.633.848,77	0,00	298,88	8.633.945,85
b) Pèrdues i variació de deteriorament per RCP any en curs	-290.953,96	0,00	-298,88	-291.250,84
2. Quotes per RCP d'exercicis anteriors	302.547,54	279.002,73	29.553,79	611.104,06
a) Pèrdues i variació de deteriorament per RCP anys anteriors	302.547,54	279.099,71	30.763,08	612.410,34
b) Devolucions de rebuts d'anys anteriors	0,00	-96,98	-1.209,30	-1.306,88
3. Recàrrecs	84.004,09	108.788,52	85.608,09	248.398,70
a) Emissió de recàrrecs	204.899,11	204.299,88	209.360,69	619.559,68
b) Pèrdues i variació de deteriorament per recàrrecs	-121.836,24	-95.499,00	-153.652,53	-370.987,77
c) Devolucions de recàrrecs	-88,78	-12,38	-102,07	-173,21
4. Quotes per RCP a rebre d'altres cambres	1.392.410,08	0,00	202.716,99	1.595.125,64
a) Quotes per RCP a rebre d'altres cambres	1.392.410,08	0,00	0,00	1.392.410,08
b) Pèrdues i variació de deteriorament	0,00	0,00	202.716,99	202.716,99
5. Variació de provisions per cobraments en litigi	-84.237,99	91,53	-3.889,21	-67.832,94
A) DETRIMENTS ALS INGRESSOS PER RCP	-3.018.746,22	-101.621,13	-146.633,23	-3.264.000,88
6. Despeses de recaptació	-131.213,54	-6.060,49	-3.707,88	-139.981,89
7. Quotes RCP a distribuir a altres organismes	-1.838.221,14	-4.417,21	0,00	-1.842.638,35
8. Quotes RCP obligatòries a organismes	-1.046.311,54	-92.143,43	-142.925,57	-1.281.380,54
a) Quotes de RCP al Consell Superior de Cambres	-471.379,31	-10.529,93	-1.586,06	-483.495,30
b) Quotes de RCP al Consell General de Cambres de Catalunya	-574.932,23	-81.613,50	-141.337,51	-797.883,24
TOTAL INGRESSOS NETS PER RCP (A+A')	7.041.672,34	286.261,65	137.556,00	7.465.489,99

14.2. El desglossament de la partida 1d del compte de pèrdues i guanys, "Prestació de serveis", és el següent:

	exercici 2012	exercici 2011
Per serveis prestatats	5.488.121,14	4.537.956,40
Certificacions	2.364.025,00	1.898.551,50
Quotes d'inscripció a fires i missions	125.595,83	182.247,95
Quotes d'inscripció de formació	1.025.809,00	772.841,47
Quotes d'inscripció jornades i conferències	51.760,50	54.050,23
Serveis d'informació	138.739,67	148.953,57
Quaderns ATA	129.636,20	106.891,80
Suport informàtic a cambres i entitats vinculades	195.795,80	257.030,35
Certificacions digitals	311.189,32	260.277,29
Altres	1.145.569,82	857.112,44
Per publicacions	538,44	148,40
Altres ingressos	273.674,33	204.973,31
Per arrendaments	1.045.406,00	961.632,10
Total	6.807.739,91	5.704.708,21



CLASE 8.ª



0L2696558

48

- 14.3. Informació sobre el compliment de l'article 46 de la Llei 14/2002. D'acord amb el quadre següent, es dona compliment al percentatge màxim de finançament amb càrrec al recurs cameral permanent. Als efectes comparatius, també s'inclou el càlcul corresponent a l'exercici 2011.

2012					
Ingressos de l'any per RCP net i recàrrecs	7.465.489,99				
Pla cameral d'internacionalització	-4.199.974,16				
Pla cameral de desenvolupament empresarial	-2.099.987,08				
		D) REAL		E) MÀXIM TEÒRIC	
A) Ingressos per RCP no afectats	1.165.528,75	10,3%	6.778.224,10	60%	
B) Ingressos de la gestió ordinària (no permanents)	10.131.511,42				
C) TOTAL INGRESSOS NO AFECTATS	11.297.040,17	100,0%			

2011					
Ingressos de l'any per RCP net i recàrrecs	19.164.748,72				
Pla cameral d'internacionalització	-7.881.464,25				
Pla cameral de desenvolupament empresarial	-3.940.732,12				
		D) REAL		E) MÀXIM TEÒRIC	
A) Ingressos per RCP no afectats	7.342.552,35	46,2%	9.533.525,92	60%	
B) Ingressos de la gestió ordinària (no permanents)	8.546.657,52				
C) TOTAL INGRESSOS NO AFECTATS	15.889.209,87	100,0%			

- 14.4. Es desglossa a continuació la partida 6.b. del compte de resultats, "Càrregues socials"

	Exercici 2012	Exercici 2011
Seguretat Social de la Cambra	1.246.239,14	1.573.176,04
Aportacions a sistemes complementaris de pensions	210.937,20	235.227,32
Assegurances diverses	50.076,22	58.527,72
Altres càrregues socials	226.319,86	230.506,24
Total	1.733.572,42	2.097.437,32



CLASE 8.ª



0L2696559

49

15. Provisiones i contingències

S'informa de la provisió per recurs cameral permanent en litigi, d'acord amb el quadre següent, i als efectes comparatius també s'inclou la corresponent a l'exercici 2011:

2012	IS	IRPF	IAE	TOTAL	Recàrrecs	Interessos
SALDO INICIAL	86.702,04	5.230,23	1.498,89	93.431,16	901,90	4.686,78
- aplicació provisions	-86.702,04	-5.230,23	-1.498,89	-93.431,16	-901,90	-4.686,78
+ dotació provisions	150.251,08	1.407,36	8.916,44	160.574,88	1.590,82	17.896,29
SALDO FINAL	150.251,08	1.407,36	8.916,44	160.574,88	1.590,82	17.896,29
Detall de la provisió per cobraments en litigi desglossat per termini:						
Provisió a curt termini	150.251,08	1.407,36	8.916,44	160.574,88	1.590,82	17.896,29
Provisió a llarg termini	0	0	0	0,00	0	0

2011	IS	IRPF	IAE	TOTAL	Recàrrecs	Interessos
SALDO INICIAL	31.962,65	1.100,22	5.201,18	38.264,05	967,94	7.799,11
- aplicació provisions	-31.962,65	-1.100,22	-5.201,18	-38.264,05	-967,94	-7.799,11
+ dotació provisions	86.702,04	5.230,23	1.498,89	93.431,16	901,90	4.686,78
SALDO FINAL	86.702,04	5.230,23	1.498,89	93.431,16	901,90	4.686,78
Detall de la provisió per cobraments en litigi desglossat per termini:						
Provisió a curt termini	86.702,04	5.230,23	1.498,89	93.431,16	901,90	4.686,78
Provisió a llarg termini	0	0	0	0,00	0	0





CLASE 8.ª



0L2696560

50

16. Informació sobre medi ambient

Les operacions globals de la Cambra es regeixen per les lleis de protecció del medi ambient ("lleis mediambientals"), i la seguretat i salut dels treballadors ("lleis sobre seguretat laboral"). La Cambra considera que compleix substancialment aquestes lleis i que aplica procediments per fomentar-ne i garantir-ne el compliment.

La Cambra ha adoptat les mesures oportunes per a la protecció i millora del medi ambient i la minimització, si escau, de l'impacte mediambiental a més de acomplir la normativa vigent sobre aquest àmbit.

Durant l'exercici no s'ha considerat necessari registrar cap dotació per a riscos i despeses mediambientals, en no haver-hi contingències relacionades amb la protecció i millora mediambiental.

17. Retribucions a llarg termini al personal

El Conveni col·lectiu, a l'article 26.9 estableix que l'empleat/empleada que compleixi 25 anys de serveis efectius a la corporació, rebrà una gratificació equivalent a l'import de mitja paga extraordinària.

La Cambra té dotada la quantitat de 122.536,29 euros, corresponent a l'import meritat d'aquesta gratificació a data 31/12/2012 (en l'exercici anterior la quantitat dotada era de 126.929,77 euros); es calcula en funció dels anys d'antiguitat dels empleats i tenint en compte la projecció de la retribució actual fins al moment del pagament efectiu.

18. Subvencions, donacions, llegats i patrocinis

18.1. El detall de les subvencions rebudes i la seva afectació a plans camerals a l'exercici 2012, i també el de les corresponents a l'exercici 2011, són els següents:





CLASE 8.º



0L2696561

51

EXERCICI 2012								
Entitats abegantia	Descripció aportació	Import subvencions	Afectació plans camerats					
			% Internacional	% Desenvolupament	% Altres			
ACCIO:	Fires, missions i trobades	73.481,52	100,00%	73.481,52	0,00%	0,00%	0,00%	0,00
Camara de comerç de a Coruña	Cooperació empresarial	2.426,47	100,00%	2.426,47	0,00%	0,00%	0,00%	0,00
Camara de Santa Cruz de Bolivia-CA-INCO	Cooperació empresarial	39.256,94	100,00%	39.256,94	0,00%	0,00%	0,00%	0,00
Compagnia delle Opere pesere e ubri	Cooperació empresarial	7.663,45	100,00%	7.663,45	0,00%	0,00%	0,00%	0,00
Consejo Superior de Cámaras	Cooperació empresarial	16.989,40	100,00%	16.989,40	0,00%	0,00%	0,00%	0,00
Diputació de Barcelona	Programa Meditarrani	8.000,00	100,00%	8.000,00	0,00%	0,00%	0,00%	0,00
Secretaria Tècnica de projectes europeus	Enterprise Europe Network	154.731,50	100,00%	154.731,50	0,00%	0,00%	0,00%	0,00
Secretaria Tècnica de projectes europeus	ERASMUS emprenders	8.303,55	100,00%	8.303,55	0,00%	0,00%	0,00%	0,00
Handwerkskammer Dortmund	Cooperació empresarial	4.411,19	100,00%	4.411,19	0,00%	0,00%	0,00%	0,00
Instituto Español de Comercio Exterior	Fires, missions i trobades	-1.746,30	100,00%	-1.746,30	0,00%	0,00%	0,00%	0,00
Promomadrid, Desarrollo Internacional	Cooperació empresarial	2.706,89	100,00%	2.706,89	0,00%	0,00%	0,00%	0,00
Accions internacional		316.214,61		316.214,61		0,00		0,00
Generalitat de Catalunya	Formació	3.118,95	0,00%	0,00	100,00%	3.118,95	0,00%	0,00
ACCIO:	Formació	8.413,00	0,00%	0,00	100,00%	8.413,00	0,00%	0,00
Accions de Formació		11.531,95		0,00		11.531,95		0,00
Generalitat de Catalunya	Acompanyament empresarial	20.736,26	50,00%	10.367,63	50,00%	10.367,63	0,00%	0,00
Ajuntament de Barcelona	Comerç interior Retail tour	25.000,00	100,00%	25.000,00	0,00%	0,00	0,00%	0,00
Ajuntament de Barcelona	Comerç-Assessor: individual	25.000,00	10,00%	2.500,00	90,00%	22.500,00	0,00%	0,00
Ajuntament de Barcelona	Moda Barcelona	32.000,00	100,00%	32.000,00	0,00%	0,00	0,00%	0,00
Secretaria Tècnica de projectes europeus	Digital Interactive /Gratifi	355.329,52	0,00%	0,00	0,00%	0,00	100,00%	355.329,52
Generalitat de Catalunya	Plans Dinamització	55.000,00	10,00%	5.500,00	90,00%	49.500,00	0,00%	0,00
Diputació de Barcelona	Sicled	149.994,19	100,00%	149.994,19	0,00%	0,00	0,00%	0,00
Diputació de Barcelona	Millors competitivitat comerç	28.540,00	10,00%	2.854,00	90,00%	25.686,00	0,00%	0,00
Dinamització comerç		691.588,97		228.295,82		108.053,63		355.329,52
Ajuntament de Barcelona	Dona Empresa Economia	25.000,00	0,00%	0,00	100,00%	25.000,00	0,00%	0,00
Consejo Superior de Cámaras	Feria del Comercio	22.215,29	50,00%	11.107,64	50,00%	11.107,64	0,00%	0,00
Consejo Superior de Cámaras	Innocentare	7.773,94	50,00%	3.886,97	50,00%	3.886,97	0,00%	0,00
Consejo Superior de Cámaras	Paam	15.000,00	0,00%	0,00	100,00%	15.000,00	0,00%	0,00
Consejo Comarcal de Ansoa	Hinterland	2.166,37	0,00%	0,00	0,00%	0,00	100,00%	2.166,37
Consejo General de Cambrés	Tic	70.000,00	0,00%	0,00	0,00%	0,00	100,00%	70.000,00
Secretaria Tècnica de projectes europeus	Fad-its	139.714,45	0,00%	0,00	0,00%	0,00	100,00%	139.714,45
Secretaria Tècnica de projectes europeus	Tok Toc	21.914,50	0,00%	0,00	0,00%	0,00	100,00%	21.914,50
Secretaria Tècnica de projectes europeus	Green it Net	38.768,50	0,00%	0,00	0,00%	0,00	100,00%	38.768,50
Secretaria Tècnica de projectes europeus	Innocrafts	42.898,27	0,00%	0,00	0,00%	0,00	100,00%	42.898,27
Secretaria Tècnica de projectes europeus	Dinamic	60.000,00	0,00%	0,00	0,00%	0,00	100,00%	60.000,00
Generalitat de Catalunya	Inicia	6.466,00	0,00%	0,00	100,00%	6.466,00	0,00%	0,00
Generalitat de Catalunya	Projecte OGE	212.000,00	0,00%	0,00	0,00%	0,00	100,00%	212.000,00
Obra Social la Caixa	Dona Empresa Economia	100.000,00	0,00%	0,00	100,00%	100.000,00	0,00%	0,00
Innovació i assessorament		761.916,31		14.994,61		161.460,61		585.461,09
AENA Aeroport de Barcelona	Secretaria CORA	74.940,44	100,00%	74.940,44	0,00%	0,00	0,00%	0,00
Ajuntament de Barcelona	Secretaria CORA	76.905,44	100,00%	76.905,44	0,00%	0,00	0,00%	0,00
Diputació de Barcelona	Informe Territorial de Barcelona	25.000,00	0,00%	0,00	100,00%	25.000,00	0,00%	0,00
Generalitat de Catalunya	Secretaria CORA	76.905,44	100,00%	76.905,44	0,00%	0,00	0,00%	0,00
Generalitat de Catalunya	Activitat Llotja Cereals	27.000,00	0,00%	0,00	100,00%	27.000,00	0,00%	0,00
Estudis i publicacions		280.751,32		228.751,32		62.000,00		0,00
Consejo Superior de Cámaras	Programa antenes	29.946,91	20,00%	5.789,38	80,00%	23.157,53	0,00%	0,00
Ajuntament de Mollet	Programa antenes	16.146,33	20,00%	3.229,27	80,00%	12.917,06	0,00%	0,00
Ajuntament de Viladecans	Programa antenes	16.146,33	20,00%	3.229,27	80,00%	12.917,06	0,00%	0,00
A.E.I. Sec Camió Catalana (INNOVAC)	Transport Ferroviari per Exportar producte camió	2.480,00	80,00%	496,00	80,00%	1.984,00	0,00%	0,00
Altres		63.715,87		12.743,81		60.871,66		0,00
Total subvencions rebudes a 31/12/2012		2.125.722,73		800.910,27		384.021,66		940.790,61



0L2696562

CLASE 8.ª

52

EXERCICI 2011

Entitats atorgants	Descripció aportació	Import		Afectació plans camerals				
		subvencions	% Internacional	% Desenvolupament	% Altres			
Instituto Español de Comercio Exterior	Fires, missions i trobades	15.656,11	100,00%	15.656,11	0,00%	0,00	0,00%	0,00
Camara de Comercio Ciudad Real	Fires, missions i trobades	2.895,00	100,00%	2.895,00	0,00%	0,00	0,00%	0,00
Consejo Superior de Cámaras	Fires, missions i trobades	35.356,24	100,00%	35.356,24	0,00%	0,00	0,00%	0,00
Camara Oficial de Comerç de Terrassa	Fires, missions i trobades	2.380,01	100,00%	2.380,01	0,00%	0,00	0,00%	0,00
ACCIO	Fires, missions i trobades	71.643,89	100,00%	71.643,89	0,00%	0,00	0,00%	0,00
Camara de Santa Cruz de Bolivia-CAINCO	Cooperació empresarial	25.698,44	100,00%	25.698,44	0,00%	0,00	0,00%	0,00
Consejo Superior de Cámaras	Cooperació empresarial	4.666,36	100,00%	4.666,36	0,00%	0,00	0,00%	0,00
Handwerkskammer Dortmund	Cooperació empresarial	9.692,47	100,00%	9.692,47	0,00%	0,00	0,00%	0,00
ACCIO	Entprises Europe Network	153.062,44	100,00%	153.062,44	0,00%	0,00	0,00%	0,00
ACCIO	Programes Mediterrani	100,00	100,00%	100,00	0,00%	0,00	0,00%	0,00
Anima Investment Network	Programes Mediterrani	-4.299,20	100,00%	-4.299,20	0,00%	0,00	0,00%	0,00
Consorci Públic Casa M editerraneu	Programes Mediterrani	20.000,00	100,00%	20.000,00	0,00%	0,00	0,00%	0,00
European Investment Bank	Programes Mediterrani	25.000,00	100,00%	25.000,00	0,00%	0,00	0,00%	0,00
Accions internacional		361.861,76		361.861,76		0,00		0,00
Ajuntament de Barcelona	Comerç Interior Retail tour	23.000,00	10,00%	2.300,00	90,00%	20.700,00	0,00%	0,00
Ajuntament de Barcelona	Comerç-Assessor Individual	27.000,00	10,00%	2.700,00	90,00%	24.300,00	0,00%	0,00
Ajuntament de Barcelona	Moda Barcelona	200.000,00	100,00%	200.000,00	0,00%	0,00	0,00%	0,00
Diputació de Barcelona	SICTED	199.897,00	100,00%	199.897,00	0,00%	0,00	0,00%	0,00
Consell General de Cambres	Plans Dinamització	31.770,00	10,00%	3.177,00	90,00%	28.593,00	0,00%	0,00
Barcelona Activa, SA	Projecte INDUSTRIA XXI	196,15	0,00%	0,00	100,00%	196,15	0,00%	0,00
Dinamització comerç		481.863,16		408.074,00		73.789,16		0,00
Consejo Superior de Cámaras	Feria del conocimiento	22.727,36	50,00%	11.363,68	50,00%	11.363,68	0,00%	0,00
Consejo Superior de Cámaras	Plan de continuidad	9.260,00	50,00%	4.630,00	50,00%	4.630,00	0,00%	0,00
Consejo Superior de Cámaras	INNOCAMARAS	135.037,62	50,00%	67.518,81	50,00%	67.518,81	0,00%	0,00
Generalitat de Catalunya	Innovació TIC PIMESTIC	-450,00	50,00%	-225,00	50,00%	-225,00	0,00%	0,00
Consejo Superior de Cámaras	Projecte PAEM	20.000,00	35,00%	7.000,00	65,00%	13.000,00	0,00%	0,00
Generalitat de Catalunya	Projecte OGE	128.773,00	0,00%	0,00	0,00%	0,00	100,00%	128.773,00
Obra Social CaixaBank, SA	Dona Empresa Economia	3.000,00	0,00%	0,00	100,00%	3.000,00	0,00%	0,00
Diputació de Barcelona	Dona Empresa Economia	12.000,00	0,00%	0,00	100,00%	12.000,00	0,00%	0,00
Barcelona Activa, SA	Equal	-1.389,62	0,00%	0,00	100,00%	-1.389,62	0,00%	0,00
Innovació i assessorament		328.956,36		90.287,69		109.697,87		128.773,00
Diputació de Barcelona	Informe Territorial de Barcelona	28.250,00	0,00%	0,00	100,00%	28.250,00	0,00%	0,00
AENA Aeroport de Barcelona	Secretaria CDRA	51.303,46	100,00%	51.303,46	0,00%	0,00	0,00%	0,00
Ajuntament de Barcelona	Secretaria CDRA	54.155,84	100,00%	54.155,84	0,00%	0,00	0,00%	0,00
Generalitat de Catalunya	Secretaria CDRA	54.155,84	100,00%	54.155,84	0,00%	0,00	0,00%	0,00
Estudis i publicacions		187.865,14		159.916,14		28.250,00		0,00
Consejo Superior de Cámaras	Programa antenas	86.712,92	20,00%	17.342,58	80,00%	69.370,34	0,00%	0,00
Ajuntament de Mollat	Programa antenas	15.676,05	20,00%	3.135,21	80,00%	12.540,84	0,00%	0,00
Ajuntament de Manlleu	Programa antenas	15.676,05	20,00%	3.135,21	80,00%	12.540,84	0,00%	0,00
Ajuntament de Viladecans	Programa antenas	15.676,05	20,00%	3.135,21	80,00%	12.540,84	0,00%	0,00
Generalitat de Catalunya	Projecte INICIA	13.750,00	35,00%	4.812,50	65,00%	8.937,50	0,00%	0,00
Altres		147.491,07		31.960,71		116.330,36		0,00
Total subvencions rebudes a 31/12/2011		1.608.029,48		1.051.389,10		327.867,38		128.773,00



CLASE 8.^a
EJECUCIÓN PRESUPUESTARIA



0L2696563

53

18.2. El detall de les subvencions atorgades, i també el de les corresponents a l'exercici 2011, és el següent:

EXERCICI 2012

Activitat	Import	Afectació Plans Camerals		No afectes
		Internacionalització	Desenvolupament	
Entitats grup Cambra	814.024,85	795.624,85	18.400,00	0,00
Internacionalització empresarial (fires, missions i promoció)	548.604,38	548.604,38	0,00	0,00
Formació empresarial (formació professional i universitats)	17.074,50	13.768,50	3.306,00	0,00
Suport sectorial (Indústria, turisme, gremis i associacions)	79.511,40	54.430,14	25.081,26	0,00
Innovació i assessorament (emprenedoria, innovació i TIC)	27.381,57	41.528,29	-14.146,72	0,00
Altres subvencions de suport a l'activitat empresarial	143.801,55	20.506,20	15.187,00	108.108,35
Total subvencions atorgades 2012	1.630.398,25	1.474.482,36	47.827,55	108.108,35
Aplicacions provisions 2011 no realitzades en el 2012	-64.030,04	-25.556,62	-38.473,42	0,00
TOTAL SUBVENCIONS (apartat G.1.de la liquidació pressup.)	1.566.368,21	1.448.905,74	9.354,13	108.108,35

EXERCICI 2011

Activitat	Import	Afectació Plans Camerals		No afectes
		Internacionalització	Desenvolupament	
Entitats grup Cambra	1.486.283,27	1.462.483,27	23.800,00	0,00
Internacionalització empresarial (fires, missions i promoció)	652.397,04	652.397,04	0,00	0,00
Formació empresarial (formació professional i universitats)	10.993,72	1.898,82	6.604,90	2.490,00
Suport sectorial (Indústria, turisme, gremis i associacions)	206.610,40	125.763,94	80.846,46	0,00
Innovació i assessorament (emprenedoria, innovació i TIC)	300.819,96	138.859,98	161.959,98	0,00
Altres subvencions de suport a l'activitat empresarial	72.445,32	33.561,23	16.306,83	22.577,26
Total subvencions atorgades 2011	2.729.549,71	2.414.964,26	289.518,17	25.067,26
Aplicacions provisions 2010 no realitzades en el 2011	-339.015,53	-220.220,73	-118.794,80	0,00
TOTAL SUBVENCIONS (apartat G.1.de la liquidació pressup.)	2.390.534,18	2.194.743,55	170.723,37	25.067,26



CLASE 8.ª



0L2696564

54

- 18.3. De la informació dels quadres anteriors es desprèn que s'acompleix totalment allò que regula l'article 44.6 de la Llei 14/2002 de les Cambres Oficials de comerç, indústria i navegació de Catalunya i del Consell General de les Cambres, per als anys 2012 i 2011, ja que les subvencions no afectes a pla cameral que ascendeixen a 108.108,35 i 25.067,26 euros, respectivament, són inferiors al 10 % dels ingressos per RCP no afectats (quadre 14.3): $1.165.528,75 \text{ euros} \times 10 \% = 116.552,87$ i $7.342.552,35 \text{ euros} \times 10 \% = 734.255,23$, respectivament.

19. Plans camerals

El major ingrés per la recaptació de l'Impost de Societats comporta que l'exercici 2012 s'hagi liquidat amb excedents de pla cameral pendents d'aplicació, per un import de 875.000 euros. A tal fi, s'ha dotat la partida corresponent per a la seva aplicació a l'exercici 2012.

Als efectes comparatius, s'inclou també la liquidació corresponent a l'exercici 2011:





0L2696565

CLASE 8.ª

55

2012	Impost Societats	Internacionalització	Desenvolupament empresarial
Ingressos RCP	8.729.246,44		
Quotes a distribuir a altres cambres	-1.838.221,14		
Quotes a rebre d'altres cambres	1.392.410,08		
= subtotal	8.283.435,38		
(-) Quota CSC	-471.379,31		
(-) Quota CCC	-574.932,23		
(-) Despeses recaptació directes i indirectes	-872.924,64		
(-) Variació prov. Rebutis en litigi	-64.237,96		
=IS de l'exercici a aplicar a plans camerals	6.299.961,24	4.199.974,16	2.099.987,08
(+) Excedents generats en exercicis anteriors a aplicar		1.978.020,67	638.270,01
= TOTAL A APLICAR		6.177.994,83	2.738.257,09
(+) Aplicació pressupost ordinari		6.635.320,47	2.592.759,88
(-) Ingressos afectats Pla Cameral		-800.910,27	-384.021,85
TOTAL APLICAT		5.834.410,20	2.208.738,04
EXCEDENTS PENDENTS D'APLICACIÓ DE L'EXERCICI		-343.584,63	-529.519,05
2011	Impost Societats	Internacionalització	Desenvolupament empresarial
Ingressos RCP	15.354.496,00		
Quotes a distribuir a altres cambres	-2.323.968,31		
Quotes a rebre d'altres cambres	-1.904.996,46		
= subtotal	14.935.524,15		
(-) Quota CSC	-829.142,78		
(-) Quota CCC	-694.062,05		
(-) Despeses recaptació directes i indirectes	-1.535.449,60		
(-) Variació prov. Rebutis en litigi	-54.673,35		
=IS de l'exercici a aplicar a plans camerals	11.822.196,37	7.881.464,25	3.940.732,12
(+) Excedents generats en exercicis anteriors a aplicar		1.739.645,29	0,00
= TOTAL A APLICAR		9.621.109,54	3.940.732,12
(+) Aplicació pressupost ordinari		8.694.477,97	3.630.329,49
(-) Ingressos afectats Pla Cameral		-1.051.389,10	-327.867,38
TOTAL APLICAT		7.643.088,87	3.302.462,11
EXCEDENTS PENDENTS D'APLICACIÓ DE L'EXERCICI		-1.978.020,67	-638.270,01

20. Fets posteriors al tancament

El Comitè Executiu considera que des de la data de tancament de l'exercici fins a la formulació d'aquests comptes anuals no s'ha produït cap fet que en pugui alterar la imatge fidel, ni que sigui de tal importància que pugui afectar a la capacitat d'avaluació dels usuaris dels comptes anuals.





CLASE 8.ª



0L2696566

56

21. Operacions amb parts vinculades

21.1. Informació sobre les operacions que s'han realitzat amb parts vinculades:

a) Identificació de les persones o entitats amb les quals s'han realitzat les operacions vinculades:

- Entitats dominades per la Cambra:
Gestió i Promoció Aeroportuària, SAU
Inmobiliaria Portadoras, SL
- Entitats associades:
Camerdata, SA
- Altres parts vinculades:
AC Camerfirma, SA
Consorti Fira Internacional de Barcelona
Consorti de Turisme de Barcelona
Fundació Privada BCD per a la Promoció del disseny Industrial
Fundació per la Promoció de Barcelona
Grup Fundació Privada Knowledge Innovation Market Barcelona
Fundació Privada Empresa i Clima
- Personal clau de la direcció de la corporació:

El personal clau, entès com aquelles persones que tenen autoritat i responsabilitat per planificar, dirigir i controlar les activitats de la Corporació, està integrat pel director gerent, el secretari general, la cap del gabinet de presidència i l'equip de direcció.





0L2696567

CLASE 8.ª

57

- b) Detall de les operacions de la explotació i la seva quantificació a l'exercici 2012. També, a tall comparatiu, s'inclouen les corresponents a l'exercici 2011:

	Entitats dominades		Entitats associades		Altres Entitats vinculades	
	2012	2011	2012	2011	2012	2011
Ingressos per prestació de serveis	24.012,37	25.696,33	57.596,45	63.585,83	89.481,42	79.717,70
Ingressos per arrendaments de locals	5.013,12	4.895,64	13.076,04	12.066,49	43.625,40	46.383,65
Ingressos financers per tercers	157,97	0,00	0,00	0,00	0,00	0,00
Aportacions i subvencions concedides	0,00	0,00	0,00	0,00	898.382,85	1.485.751,01
Despeses per serveis rebuts	258.008,54	282.548,36	88.253,31	99.959,03	461.028,82	351.355,89

- c) Saldos pendents amb parts vinculades:

	Entitats dominades		Entitats associades		Altres Entitats vinculades	
	2012	2011	2012	2011	2012	2011
ACTIU CORRENT	9.341,16	12.271,80	66.179,73	69.249,28	24.027,16	798,57
III.Deutors	9.341,16	12.271,80	66.179,73	69.249,28	24.027,16	798,57
3. Clients	0,00	0,00	0,00	0,00	24.027,16	798,57
4. Clients empreses dominades i as.	9.341,16	12.271,80	66.179,73	69.249,28	0,00	0,00
PASSIU CORRENT	77.650,06	118.375,73	20.065,46	31.964,02	293.738,81	699.514,88
III.Deutes a curt termini	0,00	8.800,00	0,00	0,00	0,00	0,00
5. Altres passius financers	0,00	8.800,00	0,00	0,00	0,00	0,00
V.Creditors	77.650,06	109.575,73	20.065,46	31.964,02	293.738,81	699.514,88
2. Proveïdors	0,00	0,00	0,00	0,00	293.738,81	699.514,88
3. Proveïdors empreses de grup i ass	77.650,06	109.575,73	20.065,46	31.964,02	0,00	0,00



CLASE 8.º



0L2696568

58

21.2. Informació sobre l'import dels sous, les dietes i remuneracions de qualsevol classe meritats en el curs de l'exercici pel personal clau de la Cambra:

	Euros
Remuneracions	1.462.913
Aportacions compromisos per pensions *	53.306
Assegurances de vida	2.336
Tiquet Restaurant	27.332
Préstecs i bestretes	21.500

* d'acord amb la nota 4.13 de la Memòria

22. Altra informació

22.1. Comitè Executiu:

D'acord amb l'article 12 del Reglament de règim interior de la corporació, el Comitè Executiu és l'òrgan permanent de gestió, administració i proposta de la Cambra i està format pel president/a, el vicepresident/a primer/a, el vicepresident/a segons/a, el vicepresident/a tercer/a, el tesorera/a i set vocals.

Els membres del Comitè Executiu de la corporació no reben cap tipus de remuneració.

22.2. Plantilla Cambra:

El nombre mitjà de persones ocupades a l'exercici 2012 ha estat de 126, nombre que resulta de la mitja mensual de cotitzants d'acord amb el TC-1 de la seguretat social. Comparativament, l'any 2011 el nombre mitjà de persones ocupades va ser de 171, diferència donada per la reestructuració de la plantilla com a conseqüència de la necessitat d'adequar la Corporació al nou escenari cameral que sorgeix amb l'entrada en vigor del RDL 13/2010, de 3 de desembre.





CLASE 8.º



0L2696569

59

A 31/12/12 el nombre d'empleats és de 122 persones, dels quals un 66 % (81) són dones i un 34 % (41) són homes. La mitjana d'edat està situada en els 44,34 anys.

La distribució del personal per grups professionals en els exercicis 2012 i 2011 és la següent:

	<u>2012</u>	<u>2011</u>
Tècnics:	51	56
Administratius:	67	73
Subalterns:	4	4
Totals	<u>122</u>	<u>133</u>

22.3. Canvis dels components dels òrgans de govern:

En aquest exercici s'ha produït un sol canvi en la composició del Ple de la Cambra.

Es tracta de la vacant d'un dels 69 membres del Ple, en concret un dels 9 representants elegits a proposta de les Organitzacions Empresarials, el senyor Ramon Canela, causada per renúncia.

Declarada la vacant, es va procedir reglamentàriament a la seva provisió sense que es pogués cobrir la plaça dins els terminis legals establerts.

En tot cas, la vacant existent, que no es tornarà a proveir fins que no conclougui l'actual mandat d'acord amb el Decret 19/2006, de 14 de Febrer, sobre règim electoral de les cambres de comerç, no afecta al normal funcionament del Ple en tant que òrgan de govern de la Corporació.

Les persones designades al Ple de la Cambra i empreses titulars del càrrec es poden consultar al web corporatiu www.cambrabcn.org.





CLASE 8.ª



0L2696570

60

22.4. Remuneració dels auditors:

Els honoraris meritats per a la realització de l'auditoria dels comptes anuals i la liquidació pressupostària de l'exercici 2012 han estat de 23.000 euros, mentre que els de l'exercici 2011 van ser de 29.000 euros.

23. Liquidació pressupostària

23.1. Les diferències produïdes entre els resultats comptable i pressupostari són les següents:

	<u>Imports</u>
Resultat comptable	-3.171.650,08
Variació neta d'excedents pendents d'aplicació del pla cameral	1.775.000,00
Reserves procedents d'exercicis anteriors	1.396.650,08
Resultat pressupostari	0,00

23.2. Desviacions pressupostàries:

La liquidació del pressupost de l'exercici 2012 es tanca segons el previst sense desviacions en el resultat.

	<u>Pressupost</u>	<u>Liquidació</u>
Ingressos	16.807.893	17.597.001,41
Aplicació excedents	4.150.000	3.171.650,08
Excedents Pla Cameral	2.650.000	1.775.000
- Aplicació excedents	2.650.000	2.650.000
- Dotació excedents	0	-875.000
Reserves exercicis anteriors	1.500.000	1.396.650,08
Ingressos pressupostaris	20.957.893	20.768.651,49
Despeses	20.957.893	20.768.651,49
Resultat pressupostari	0	0



CLASE 8.ª



OL2696571

61

Els ingressos liquidats han estat de 17,5 M d'euros, en front dels 16,8 M que s'havien previst inicialment, degut a un major ingrés del RCP previst. Això ha comportat la dotació de 0,9 M d'euros d'excedents afectes al pla cameral. La despesa ha estat de 20,8 M d'euros, amb una execució del 99,1 % respecte a la pressupostada.

A continuació expliquem les desviacions més significatives de les diferents partides pressupostàries.

Ingressos

El ingressos per RCP nets de despeses han estat de 7,4 M, el que comporta un major ingrés de 1,5 M d'euros. Aquesta desviació ve donada per la major quantia de l'emissió finalment efectuada.

En relació amb els ingressos de l'activitat, cal destacar el creixement substancial que han tingut respecte als obtinguts l'exercici passat, concretament han incrementat un 21 % situant-se en els 9,5 M d'euros. Tot i que respecte a la previsió pressupostària ens hem desviat per sota en 0,9M d'euros, hem de tenir en compte l'entorn de crisi de l'economia en general i que aquest creixement s'ha produït en les activitats que permeten millorar l'autofinançament de la Cambra.

Els ingressos financers han estat de 0,6 M d'euros, provinents de la rendibilització dels excedents de tresoreria de la Corporació.

Aplicació d'excedents

El pressupost 2012 contemplava l'aplicació de 4,1 M d'euros d'excedents d'exercicis anteriors, segons el detall següent:

- 1,5 M d'euros de reserves d'exercicis anteriors
- 2,6 M d'euros d'excedents afectes als plans camerals, corresponents a la dotació reglamentària portada a terme el 2012.





CLASE 8.ª



0L2696572

62

El major ingrés per recurs cameral ha comportat la obligació de dotar dins de l'exercici aquella part d'ingrés afectat que no s'ha pogut aplicar als diferents programes dels plans camerals reglamentaris. Així, el major ingrés per recurs cameral liquidat l'any 2012, ha suposat una dotació dins de l'exercici de 0,9 M d'euros, dels quals ja se n'ha previst l'aplicació dins de l'exercici 2013.

En quant a les reserves d'exercicis anteriors, s'ha hagut d'aplicar 1,4 M d'euros per tal de deixar en equilibri la liquidació pressupostària.

Despeses

En quant a les despeses, i segons es desprèn del full de liquidació pressupostària, s'han tancat els diferents apartats en línia amb allò que s'havia previst.

La distribució de la despesa per àrees d'activitat, d'acord amb la normativa específica de cambres i en compliment dels plans camerals, ha estat la següent:

▪ internacionalització :	6,6 M €
▪ desenvolupament empresarial:	2,6 M €
▪ altres activitats:	8,1 M €
▪ estructura:	3,4 M €






OL2696573

CLASE 8.ª


63

Aquests comptes anuals inclouen el balanç de situació, el compte de pèrdues i guany, l'estat de canvis en el patrimoni net, l'estat de fluxos d'efectiu, la memòria i la liquidació pressupostària corresponents a l'exercici anual tancat a 31 de desembre de 2012, i els ha formulat el Comitè Executiu de la Cambra Oficial de Comerç, Indústria i Navegació de Barcelona el dia 11 de març de 2013 (estan compostos de 72 fulls de paper timbrat, impresos per una cara, numerats del OL2696502 al OL2696573 ambdós inclosos).



Miquel Valls i Maseda
President



Josep Mandel Basáñez i Villaluenga
Vicepresident primer


Josep González i Sala
Vicepresident segon



Àngel Simon i Grimaldos
Vicepresident tercer



Josep Cercós i Martínez
Tresorer


Maria Àngels Agulló i Taltavull
Vocal


Maria Teresa Bassons i Boncompte
Vocal


Joan Gaspart i Solves
Vocal


Josep Oriol Guixà Arderiu
Vocal


Enric Lacalle i Coll
Vocal


Antonio Massanell Lavilla
Vocal


Josep Morell i Miró
Vocal

