

**CAMBRA OFICIAL DE COMERÇ, INDÚSTRIA,
SERVEIS I NAVEGACIÓ DE BARCELONA**

Informe d'auditoria independent,
Comptes anuals al 31 de desembre de 2016 i
Informe de gestió del exercici 2016



INFORME D'AUDITORIA INDEPENDENT DE COMPTES ANUALS

Al Ple de la Cambra Oficial de Comerç, Indústria, Serveis i Navegació de Barcelona,

Informe sobre els comptes anuals

Hem auditat els comptes anuals adjunts de la Cambra Oficial de Comerç, Indústria, Serveis i Navegació de Barcelona, que comprenen el balanç a 31 de desembre de 2016, el compte de pèrdues i guanys, l'estat de canvis en el patrimoni net, l'estat de fluxos d'efectiu i la memòria i la liquidació del pressupost corresponents a l'exercici finalitzat en aquesta data.

Responsabilitat del Comitè Executiu de la Cambra en relació amb els comptes anuals

El Comitè Executiu és responsable de formular els comptes anuals adjunts, de forma que expressin la imatge fidel del patrimoni, de la situació financera i dels resultats de la Cambra Oficial de Comerç, Indústria, Serveis i Navegació de Barcelona, de conformitat amb el marc normatiu d'informació financera aplicable a l'entitat a Espanya, que s'identifica en la nota 2.1 de la memòria adjunta, i del control intern que consideri necessari per a permetre la preparació de comptes anuals lliures d'incorrecció material deguda a frau o error.

Responsabilitat de l'auditor

La nostra responsabilitat és expressar una opinió sobre els comptes anuals adjunts basada en la nostra auditoria. Hem dut a terme la nostra auditoria de conformitat amb la normativa reguladora de l'auditoria de comptes vigent a Espanya. Aquesta normativa exigeix que complim els requeriments d'ètica, així com que planifiquem i executem l'auditoria a la fi d'obtenir una seguretat raonable que els comptes anuals estan lliures d'incorreccions materials.

Una auditoria requereix l'aplicació de procediments per a obtenir evidència d'auditoria sobre els imports i la informació revelada en els comptes anuals. Els procediments seleccionats depenen del judici de l'auditor, inclosa la valoració dels riscos d'incorrecció material en els comptes anuals, deguda a frau o error. En efectuar aquestes valoracions del risc, l'auditor té en compte el control intern rellevant per a la formulació per part de l'entitat dels comptes anuals, a fi de dissenyar els procediments d'auditoria que siguin adequats en funció de les circumstàncies, i no amb la finalitat d'expressar una opinió sobre l'eficàcia del control intern de l'entitat. Una auditoria també inclou l'avaluació de l'adequació de les polítiques comptables aplicades i de la raonabilitat de les estimacions comptables realitzades per la direcció, així com l'avaluació de la presentació dels comptes anuals presos en el seu conjunt.

Considerem que l'evidència d'auditoria que hem obtingut proporciona una base suficient i adequada per a la nostra opinió d'auditoria.



Opinió


Segons la nostra opinió, els comptes anuals adjunts expressen, en tots els aspectes significatius, la imatge fidel del patrimoni i de la situació financera de la Cambra Oficial de Comerç, Indústria, Serveis i Navegació de Barcelona a 31 de desembre de 2016, així com dels seus resultats i fluxos d'efectiu i de la liquidació pressupuestaria corresponents a l'exercici anual finalitzat en aquesta data, de conformitat amb el marc normatiu d'informació financera que resulta d'aplicació i, en particular, amb els principis i criteris comptables que hi estiguin continguts.

Informació sobre altres requeriments legals i reglamentaris

En compliment amb el que estableix l'apartat 3 a) de l'article 44 de la Llei 14/2002 de les cambres oficials de comerç, indústria i navegació de Catalunya i del Consell General de les Cambres així com pel que s'indica a l'article 3 de l'Ordre del 15 de desembre de 2000 del Departament d'Indústria, Comerç i Turisme de la Generalitat de Catalunya, per la qual s'aproven les normes de gestió econòmica i financera per a les cambres oficials de Comerç, Indústria i Navegació de Catalunya, i tal i com s'informa a les notes 18 i 14.3 de la memòria adjunta, l'entitat compleix amb els requisits establerts als articles 45.3 i 46 de la referida Llei.

Així mateix, en compliment amb el que s'estableix a l'apartat 3 b) de l'article 44 de la referida Llei i l'article 3 de la referida Ordre, l'entitat ha complert amb la recomanació efectuada per l'organisme tutelar inclosa en la resolució de 3 de febrer de 2016 emesa per la Secretaria General del departament d'Empresa i Ocupació de la Generalitat de Catalunya en relació a la presentació i contingut dels comptes anuals de l'exercici 2016, tal i com es pot veure a la Nota 22 de la memòria adjunta. En relació a les recomanacions efectuades durant l'auditoria de l'exercici 2015, recollides a la nostra carta de 21 de març de 2016, es realitza l'oportú seguiment en el nostre informe específic separat de recomanacions de control intern emès a la mateixa data que el present informe d'auditoria.

PricewaterhouseCoopers Auditores, S.L.



Joan Ramon Tugas i Barrero

24 de març de 2017



PricewaterhouseCoopers
Auditores, S.L.

Any 2017 Núm. 20/17/00970
IMPORT COL·LEGIAL: 96,00 EUR

.....
Informe d'auditoria de comptes subjecte
a la normativa d'auditoria de comptes
espanyola o internacional
.....



CLASE 8.^a
SOLICITUD DE PATENTE



0M4979761



**COMPTES ANUALS A 31 DE DESEMBRE DE 2016 I LIQUIDACIÓ DEL
PRESSUPOST ORDINARI D'INGRESSOS I DESPESES DE L'EXERCICI 2016
DE LA CAMBRA OFICIAL DE COMERÇ, INDÚSTRIA, SERVEIS I NAVEGACIÓ
DE BARCELONA**



0M4979762

CLASE 8.ª



CAMBRA OFICIAL DE COMERÇ, INDÚSTRIA, SERVEIS I NAVEGACIÓ DE BARCELONA

BALANÇ AL TANCAMENT COMPARATIU EXERCICIS 2016 I 2015

(Imports expressats en euros)

ACTIU	Notes Memòria	SALDO A 31/12/2016	SALDO A 31/12/2015
A) ACTIU NO CORRENT		24.404.337,60	25.261.819,93
I. Immobilitzat intangible	8	504.046,43	656.622,89
3. Aplicacions informàtiques.		504.046,43	656.622,89
II. Immobilitzat material	5	11.476.750,98	12.080.905,41
1. Terrenys i construccions.		6.802.899,74	6.919.253,18
2. Instal·lacions i altre immobilitzat material		3.276.397,87	3.835.533,24
3. Immobilitzat en curs i bestretes		1.397.453,37	1.326.118,99
III. Béns del patrimoni històric i cultural	7	4.001.730,24	4.001.730,24
1. Béns immobles		943.150,46	943.150,46
2. Altres béns del patrimoni històric i cultural		3.058.579,78	3.058.579,78
IV. Inversions immobiliàries	6	629.652,66	637.881,44
1. Terrenys		414.154,67	414.154,67
2. Construccions		215.497,99	223.726,77
V. Inversions en empreses del grup i associades a llarg termini	10.4	302.951,46	302.951,46
1. Instruments de patrimoni.		302.951,46	302.951,46
VI. Inversions financeres a llarg termini	10.1	7.022.032,60	7.104.905,70
1. Instruments de patrimoni.		6.824.010,33	6.827.377,13
4. Valors representatius de deute.		149.896,03	149.896,03
6. Altres actius financers.		48.126,24	127.632,54
VIII. Deutors comercials no corrents	10.1	467.173,23	476.822,79
B) ACTIU CORRENT		23.742.171,13	33.904.764,79
I. Actius no corrents mantinguts per a la venda.	10.1	7.316.695,75	21.125.400,20
II. Existències.	10.1	2.027,07	123.245,03
4. Bestretes a proveïdors.		2.027,07	123.245,03
III. Deutors per RCP, comercials i altres comptes a cobrar		5.984.077,41	5.015.184,64
1. Deutors per recurs cameral permanent.	10.1	133.330,20	180.327,48
a. Rebutis per Recurs cameral permanent	10.2	839.707,79	2.799.014,17
b. Deteriorament de rebutis per recurs cameral permanent	10.2	-839.707,79	-2.799.014,17
c. Recàrrecs i interessos	10.2	69.661,99	351.839,47
d. Deteriorament de recàrrecs i interessos	10.2	-69.661,99	-351.839,47
e. Cambres deutors per quotes del recurs cameral permanent		478.890,95	525.888,23
f. Deteriorament rebutis RCP repartiment cambres		-345.560,75	-345.560,75
2. Organismes camerals oficials deutors per serveis	10.1	160.825,39	372.537,85
3. Clients.	10.1	1.286.759,76	1.401.473,09
4. Clients, empreses dominades per la corporació i associades	10.1 i 20	4.849,51	39.195,54
5. Altres deutors	10.1	4.317.023,90	2.884.844,63
6. Personal	10.1	52.804,35	67.256,46
7. Actius per impost corrent		0,00	28.859,51
8. Altres crèdits amb les Administracions Públiques		28.484,30	40.690,08
V. Inversions financeres a curt termini	10.1	1.255.332,96	2.047.717,80
3. Crèdits a entitats		63.032,32	51.172,90
6. Altres actius financers		1.192.300,64	1.996.544,90
VI. Periodificacions a curt termini		79.117,23	30.538,95
VII. Efectiu i altres actius líquids equivalents		9.104.920,71	5.562.678,17
1. Tresoreria		5.104.920,71	2.812.678,17
2. Altres actius líquids equivalents		4.000.000,00	2.750.000,00
TOTAL ACTIU (A + B)		48.146.508,73	59.166.584,72



CLASE 8.^a
CÓDIGO DE ACTIVIDADES ECONÓMICAS



OM4979763



CAMBRA OFICIAL DE COMERÇ, INDÚSTRIA, SERVEIS I NAVEGACIÓ DE BARCELONA

BALANÇ AL TANCAMENT COMPARATIU EXERCICIS 2016 I 2015

(Imports expressats en euros)

PATRIMONI NET I PASSIU	Notes Memòria	SALDO A 31/12/2016	SALDO A 31/12/2015
A) PATRIMONI NET		43.027.219,53	42.972.413,86
A-1) Fons propis			
I. Fons patrimonial	11.a	42.999.807,96	42.941.635,49
1. Fons patrimonial	11.a	3.347.255,83	3.347.255,83
1. Fons patrimonial		3.347.255,83	3.347.255,83
II. Reserves	11.a	39.594.379,66	40.518.737,48
2. Altres reserves		39.594.379,66	40.518.737,48
a. Resta reserves		39.594.379,66	39.618.737,48
b. Reserves afectes al Pres.Extr.118/14		0,00	900.000,00
III. Excedents d'exercicis anteriors	11.a	0,00	-940.314,52
2. (Excedents negatius d'exercicis anteriors)		0,00	-940.314,52
IV. Excedent de l'exercici	3	58.172,47	15.956,70
A-2) Ajustos per canvi de valor			
I. Actius financers disponibles per a la venda		27.411,57	30.778,37
I. Actius financers disponibles per a la venda		27.411,57	30.778,37
B) PASSIU NO CORRENT		137.661,49	23.609,74
II. Deutes a llarg termini	10.1	137.661,49	23.609,74
5. Altres passius financers		137.661,49	23.609,74
C) PASSIU CORRENT		4.981.627,71	16.170.561,12
I. Passius vinculats amb actius no corrents mantinguts per a la venda	10.1	0,00	11.686.468,34
II. Provisions a curt termini	15	26.783,69	26.082,45
1. Provisió per recurs cameral permanent en litigi		26.783,69	26.082,45
III. Deutes a curt termini	10.1	905.440,40	963.284,70
5. Altres passius financers		905.440,40	963.284,70
V. Creditors per RCP, comercials i altres comptes a pagar		3.968.795,14	3.351.936,55
1. Organismes camerals oficials, creditors	10.1	886.881,16	885.974,57
a. Creditors per quotes de recurs cameral permanent		884.979,52	884.892,21
b. Creditors per serveis		1.901,64	1.082,36
2. Proveïdors	10.1	1.916.828,57	1.694.747,55
3. Proveïdors, empreses del grup i associades	10.1 i 20	29.316,80	99.963,08
4. Creditors diversos	10.1	30.287,58	33.743,43
5. Personal (remuneracions pendents de pagament)	10.1	6.013,59	18.007,44
7. Altres deutes amb les Administracions Públiques		304.132,44	252.137,48
8. Bestretes de clients	10.1	795.335,00	367.363,00
VI. Periodificacions a curt termini		80.608,48	142.789,08
TOTAL PATRIMONI NET I PASSIU (A + B + C)		48.146.508,73	59.166.584,72



OM4979764

CLASE 8.ª

Cámara de Comercio
de Barcelona**CAMBRA OFICIAL DE COMERÇ, INDÚSTRIA, SERVEIS I NAVEGACIÓ DE BARCELONA**

COMpte de PÈRDUES I GUANYES COMPARATIU EXERCICIS 2016 I 2015

(Imports expressats en euros)

	Notes Memòria	2016	2015
A) OPERACIONS CONTINUADES			
1. Ingressos de l'activitat		14.915.834,62	15.267.101,76
a) Recurs Cameral Permanent	14.1	-25,26	89,01
b) Quotes RCP a rebre per altres organismes	14.1	16.064,70	11.537,54
c) Quotes RCP a distribuir a altres organismes	14.1	-4.043,76	-1.747,18
d) Prestació de serveis	14.2	9.608.381,92	11.446.370,04
e) Subvencions, donacions i llegats a l'activitat	17.1	4.462.715,41	3.055.837,60
f) Patrocinis a l'explotació		832.741,61	755.014,75
4. Despeses de l'activitat		-4.741.544,76	-4.842.448,00
a) Quotes de RCP obligatòries a organismes	14.1	169,33	-1.494,03
b) Accions realitzades per tercers		-3.965.522,42	-4.041.519,51
c) Despeses de recaptació	14.1	-5.249,69	-4.256,86
d) Altres accions realitzades		-770.941,98	-795.177,60
5. Altres ingressos de l'activitat		139.494,27	129.990,44
a) Ingressos accessoris i altres de gestió corrent		139.494,27	129.990,44
6. Despeses de personal		-5.519.753,51	-5.825.937,51
a) Sous, salaris i assimilats		-4.220.586,22	-4.527.815,09
b) Càrregues socials	14.4	-1.299.167,29	-1.298.122,42
7. Altres despeses		-3.691.389,30	-3.980.597,88
a) Serveis exteriors		-3.480.106,68	-3.750.120,07
I. Arrendaments i cànon		-270.127,29	-284.961,31
II. Reparacions i conservació		-998.359,95	-1.049.906,36
III. Serveis de professionals independents		-578.162,59	-743.078,06
IV. Transports		-1.133,16	-2.127,89
V. Primes d'assegurances		-59.098,35	-56.953,29
VI. Serveis bancaris i similars		-10.356,22	-11.758,40
VII. Publicitat, propaganda i relacions públiques		-492.472,39	-504.909,37
VIII. Subministraments		-459.493,70	-500.476,94
IX. Altres serveis		-610.903,03	-595.948,45
b) Tributs		-184.014,34	-153.659,46
c) Pèrdues, deteriorament i variació de provisions per RCP	14.1	11.290,30	28.838,75
d) Pèrdues, deteriorament i variació de provisions per operacions comercials	10.3	-38.558,58	-105.657,10
8. Amortització de l'immobilitzat	5, 6 i 8	-1.080.080,18	-1.169.571,49
11. Deteriorament, resultat per alienació de l'immobilitzat i altres		-5,27	-618,22
b) Resultats per alienacions i altres		0,00	4.641,78
c) Resultats excepcionals		-5,27	-5.260,00
A.1) EXCEDENT DE L'ACTIVITAT (1+4+5+6+7+8+11)		22.555,87	-422.080,90
12. Ingressos financers.		36.553,73	66.777,52
b) De valors negociables y altres instruments financers		36.553,73	66.777,52
b ₂) De tercers	10.3	37.027,68	67.189,40
b ₃) Interessos de demora per Recurs Cameral Permanent		-473,95	-411,88
13. Despeses financeres	10.3	-92.595,07	-148.769,75
b) Per deutes amb tercers		-92.595,07	-148.769,75
14. Variació del valor raonable en instruments financers	10.3	92.581,18	136.634,72
a) Cartera de negoci i altres		92.581,18	136.634,72
15. Diferències de canvi		-923,24	-598,82
16. Deteriorament i resultat per alienació d'instruments financers		0,00	383.993,93
a) Deteriorament i pèrdues	10.3	0,00	383.993,93
A.2) EXCEDENT FINANCER (12+13+14+15+16)		35.616,60	438.037,60
A.3) EXCEDENT ABANS D'IMPOSTOS (A.1 + A.2)		58.172,47	15.956,70
A.4) EXCEDENT DE L'EXERCICI PROCEDENT D'OPERACIONS CONTINUADES (A.3)		58.172,47	15.956,70
A.5) EXCEDENT DE L'EXERCICI (A.4)		58.172,47	15.956,70



ESTAT DE CANVIS EN EL PATRIMONI NET CORRESPONENT A L'EXERCICI ACABAT EL 31 DESEMBRE DEL 2016
(Imports expressats en euros)

A) ESTAT D'INGRESSOS I DESPESES RECONEGUTS CORRESPONENT A L'EXERCICI ACABAT EL 31 DE DESEMBRE DEL 2016

	Notes Memòria	2016	2015
A) Resultat del compte de pèrdues i guanys	3	58.172,47	15.956,70
Ingressos i despeses imputats directament al patrimoni net			
I. Per valoració d'instruments financers			
1. Actius financers disponibles per a la venda.	4.6.3	-3.366,80	-9.376,54
B) Total d'ingressos i despeses imputats directament en el patrimoni net		-3.366,80	-9.376,54
TOTAL D'INGRESSOS I DESPESES RECONEGUTS		54.805,67	6.580,16

B) ESTAT TOTAL DE CANVIS EN EL PATRIMONI NET CORRESPONENT A L'EXERCICI ACABAT EL 31 DE DESEMBRE DEL 2016

	Fons patrimonial	Reserves		Excedents d'exercicis anteriors		Resultat de l'exercici	Ajustos per canvi de valor	TOTAL
		Altres reserves	Reserves afectes al Press. Extr. 11B/14	Excedents pendents d'aplicació als Plans Començals dels rendiments del RCP	Excedents pendents negatius pendents d'aplicació			
A. SALDO, FINAL DE L'ANY 2014	3.347.255,83	43.198.444,28	900.000,00	0,00	0,00	-4.520.021,32	40.154,91	42.965.833,70
B. SALDO AJUSTAT, INICI DE L'ANY 2015	3.347.255,83	43.198.444,28	900.000,00	0,00	0,00	-4.520.021,32	40.154,91	42.965.833,70
I. Total ingressos i despeses reconeguts.	0,00	0,00	0,00	0,00	0,00	15.956,70	-9.376,54	6.580,16
V. Altres variacions del patrimoni net	0,00	-3.579.706,80	0,00	0,00	-940.314,52	4.520.021,32	0,00	0,00
C. SALDO, FINAL DE L'ANY 2015	3.347.255,83	39.618.737,48	900.000,00	0,00	-940.314,52	15.956,70	30.778,37	42.972.413,86
D. SALDO AJUSTAT, INICI DE L'ANY 2016	3.347.255,83	39.618.737,48	900.000,00	0,00	-940.314,52	15.956,70	30.778,37	42.972.413,86
I. Total ingressos i despeses reconeguts.	0,00	0,00	0,00	0,00	0,00	58.172,47	-3.366,80	54.805,67
V. Altres variacions del patrimoni net	0,00	-24.357,82	-900.000,00	0,00	940.314,52	-15.956,70	0,00	0,00
E. SALDO, FINAL DE L'ANY 2016	3.347.255,83	39.594.379,66	0,00	0,00	0,00	58.172,47	27.411,57	43.027.219,53



CLASE 8.ª
FISCALIDAD



0M4979765



CLASE 8.ª

REGISTRO DE MARCAS



0M4979766



Cambra de Comerç
de Barcelona

CAMBRA OFICIAL DE COMERÇ, INDÚSTRIA SERVEIS I NAVEGACIÓ DE BARCELONA
ESTAT DE FLUXOS D'EFECTIU CORRESPONENT A L'EXERCICI ACABAT EL 31 DE DESEMBRE DE 2016
(importos expressats en euros)

	Notes Memòria	SALDO A 31/12/2016	SALDO A 31/12/2015
A) FLUXOS D'EFECTIU DE LES ACTIVITATS D'EXPLOTACIÓ			
1. Resultat de l'exercici abans d'impostos.			
		58.172,47	15.956,70
2. Ajustos del resultat.			
a) Amortització de l'immobilitzat (+)		1.189.446,99	934.464,91
b) Correccions valoratives per deteriorament (+/-)	5, 6 i 8	1.080.080,18	1.169.571,49
c) Variació de provisions (+/-)	10. c	53.799,42	67.088,99
g) Ingressos financers (-)		0,00	0,00
h) Despeses financeres (+)	10.3	-37.027,68	-67.189,40
j) Variació del valor raonable en instruments financers (+/-)	10.3	92.595,07	148.769,75
		0,00	-383.775,92
3. Canvis en el capital corrent.			
b) Deutors i altres comptes a cobrar (+/-)		339.867,26	71.752,89
c) Altres actius corrents (+/-)		-230.307,35	836.137,31
d) Creditors i altres comptes a pagar (+/-)		-48.578,28	50.172,28
e) Altres passius corrents (+/-)		738.777,79	-545.466,60
f) Altres actius i passius no corrents (+/-)		-120.024,90	-269.090,10
		0,00	0,00
4. Altres fluxos d'efectiu de les activitats d'exploració.			
a) Pagaments d'interessos (-)	10.3	-55.567,39	-81.580,35
b) Cobrament d'interessos (+)	10.3	-92.595,07	-148.769,75
		37.027,68	67.189,40
5. Fluxos d'efectiu de les activitats d'exploració (+/-1+/-2+/-3+/-4)			
		1.531.919,33	940.594,15
B) FLUXOS D'EFECTIU DE LES ACTIVITATS D'INVERSIÓ			
6. Pagaments per inversions (-)			
b) Immobilitzat intangible	8	-318.545,83	-448.425,49
c) Immobilitzat material	5.1	-167.225,02	-211.096,90
e) Altres actius financers		-147.895,49	-237.328,59
		-3.425,32	0,00
7. Cobraments per desinversions (+)			
c) Immobilitzat material		13.901.285,63	9.371.811,14
e) Altres actius financers		0,00	6.742,52
f) Actius no corrents mantinguts per a la venda		0,00	0,00
	10.1 - a.2)	13.901.285,63	9.365.068,62
8. Fluxos d'efectiu de les activitats d'inversió (7-6)			
		13.582.739,80	8.923.385,65
C) FLUXOS D'EFECTIU DE LES ACTIVITATS DE FINANÇAMENT			
10. Cobraments i pagaments per instruments de passiu financer.			
a) Emissió		-11.572.416,59	-7.270.136,42
3. Altres deutes (+)		0,00	0,00
b) Devolució i amortització de			
2. Deutes amb entitats de crèdit		-11.572.416,59	-7.270.136,42
3. Altres deutes (-)		0,00	0,00
11. Fluxos d'efectiu de les activitats de finançament (+/- 10)			
		-11.572.416,59	-7.270.136,42
E) AUGMENT/DISMINUCIÓ NETA DE L'EFECTIU O EQUIVALENTS (+/-5+/-8+/-11)			
		3.542.242,54	2.593.843,38
Efectiu o equivalents al començament de l'exercici		5.562.678,17	2.968.834,79
Efectiu o equivalents al final de l'exercici		9.104.920,71	5.562.678,17



OM4979767

CLASE 8.ª



CAMBRA OFICIAL DE COMERÇ, INDÚSTRIA SERVEIS I NAVEGACIÓ DE BARCELONA
LIQUIDACIÓ DEL PRESSUPOST ORDINARI D'INGRESSOS I DESPESES CORRESPONENT A L'EXERCICI
ACABAT EL 31 DE DESEMBRE DE 2016

(Imports expressats en euros)

INGRESSOS	Pressupost	Realitzat	Desviació %
A) RECURSOS PERMANENTS	0,00	27.329,74	--
2. Quotes per RCP d'exercicis anteriors	0,00	9.558,88	--
a) Pèrdues i variació de deteriorament per RCP, anys anteriors	0,00	9.558,88	--
3. Recàrrecs	0,00	1.706,16	--
a) Emissió de recàrrecs	0,00	63,80	--
b) Devolucions de recàrrecs	0,00	-14,84	--
c) Pèrdues i variació de deteriorament per recàrrecs	0,00	1.657,20	--
4. Quotes per RCP a rebre d'altres cambres	0,00	16.064,70	--
a) Quotes per RCP a rebre d'altres cambres (IS, IRPF)	0,00	16.064,70	--
5. Variació de provisions per cobraments en litigi	0,00	0,00	--
A') DETRIMENTS ALS INGRESSOS PER RCP	0,00	-9.124,12	--
6. Despeses de recaptació	0,00	-5.249,69	--
7. Quotes RCP a distribuir a altres organismes	0,00	-4.043,76	--
a) Quotes per RCP a distribuir a altres cambres (IS, IRPF)	0,00	-4.043,76	--
8. Quotes RCP obligatòries a organismes	0,00	169,33	--
a) Quotes de RCP al Consell Superior de Cambres	0,00	169,33	--
B) RECURSOS NO PERMANENTS	16.858.027,00	15.043.333,21	-10,8%
1. Prestacions de serveis i altres ingressos	10.867.634,00	10.580.617,80	-2,6%
a) Serveis Prestats	7.958.214,00	7.738.775,05	-2,8%
c) Ingressos per arrendaments	1.486.500,00	1.636.528,87	10,1%
d) Altres Ingressos	134.720,00	233.078,00	73,0%
g) Ingressos accessoris i altres de gestió corrent	148.000,00	139.494,27	-5,7%
h) Patrocinis a l'explotació	1.140.200,00	832.741,61	-27,0%
2. Subvencions, donacions, llegats a l'activitat	5.990.393,00	4.462.715,41	-25,5%
a) Subvencions, donacions i llegats a l'explotació oficials	5.990.393,00	4.462.715,41	-25,5%
C) INGRESSOS EXCEPCIONALS	0,00	219,73	--
D) INGRESSOS FINANCERS	30.000,00	36.553,73	21,8%
2. De valors negociables y altres instruments financers	30.000,00	36.553,73	21,8%
b) De tercers	30.000,00	37.027,68	23,4%
c) Interessos de demora per Recurs Cameral Permanent	0,00	-473,95	---
E) TOTAL INGRESSOS (A - A' + B + C + D)	16.888.027,00	15.098.312,29	-10,6%
F) EXCEDENTS I RESERVES A APLICAR AL PRESSUPOST	6.671,00	0,00	-100,0%
a) Superavit pressupostari	6.671,00	0,00	-100,0%
TOTAL INGRESSOS PRESSUPOSTARIS (E - F)	16.881.356,00	15.098.312,29	-10,6%



OM4979768

CLASE 8.^a

CAMBRA OFICIAL DE COMERÇ, INDÚSTRIA SERVEIS I NAVEGACIÓ DE BARCELONA
LIQUIDACIÓ DEL PRESSUPOST ORDINARI D'INGRESSOS I DESPESES CORRESPONENT A L'EXERCICI
ACABAT EL 31 DE DESEMBRE DE 2015
 (Imports expressats en euros)

DESPESES	Pressupost	Realitzat	Desviació %
G) DESPESES DE L'ACTIVITAT	6.071.224,00	4.736.464,40	-22,0%
1. Altres accions realitzades	798.603,00	770.941,98	-3,5%
2. Accions realitzades per tercers	5.272.621,00	3.965.522,42	-24,8%
3. Deteriorament d'existències	0,00	0,00	--
H) DESPESES DE PERSONAL	5.492.791,00	5.519.753,51	0,5%
1. Sous, salaris i assimilats	4.194.722,00	4.220.586,22	0,6%
3. Càrregues socials	1.127.440,00	1.124.262,05	-0,3%
4. Altres despeses de personal	160.148,00	163.240,70	1,9%
5. Aportacions a sistemes complementaris de pensions	10.481,00	11.664,54	11,3%
I) ALTRES DESPESES DE L'ACTIVITAT	4.156.341,00	3.702.679,60	-10,9%
1. Serveis exteriors	3.931.900,00	3.480.106,68	-11,5%
a) Arrendaments i cànon	204.318,00	270.127,29	32,2%
b) Reparacions i conservació	898.996,00	998.359,95	11,1%
c) Serveis de professionals independents	606.597,00	578.162,59	-4,7%
d) Transports	0,00	1.133,16	--
e) Primes d'assegurances	51.700,00	59.098,35	14,3%
f) Serveis bancaris i similars	7.250,00	10.356,22	42,8%
g) Publicitat, propaganda i relacions públiques	496.216,00	492.472,39	-0,8%
h) Subministraments	499.624,00	459.493,70	-8,0%
i) Altres serveis	1.167.199,00	610.903,03	-47,7%
2. Tributs	224.441,00	184.014,34	-18,0%
3. Pèrdues, deteriorament i variació de provisions per operacions comercials	0,00	38.558,58	--
J) DOTACIONS AMORTITZACIONS IMMOBILITZAT	1.156.000,00	1.080.080,18	-6,6%
L) PÈRDUES PROCEDENTS DE L'IMMOBILITZAT I DESPESES EXTRAORDINÀRIES	0,00	225,00	--
1. Resultats per alienacions i altres	0,00	0,00	--
2. Resultats excepcionals	0,00	225,00	--
M) DESPESES FINANCERES	5.000,00	937,13	--
1. Despeses financeres	116.734,00	92.595,07	--
b) Per deutes amb tercers	116.734,00	92.595,07	--
2. Variació del valor raonable en instruments financers	-111.734,00	-92.581,18	--
b) Imputació al resultat de l'exercici per actius financers disponibles per a la venda	-111.734,00	-92.581,18	--
3. Diferències de canvi	0,00	923,24	--
4. Deteriorament i resultat per alienació d'instruments financers	0,00	0,00	--
a) Deteriorament i pèrdues	0,00	0,00	--
N) TOTAL DESPESES (G + H + I + J + L+M)	16.881.356,00	15.040.139,82	-10,9%
TOTAL DESPESES PRESSUPOSTARIS	16.881.356,00	15.040.139,82	-10,9%
SUPERÀVIT PRESSUPOSTARI		58.172,47	



CLASE 8.ª
REPUBLICA ESPAÑOLA



0M4979769

1

**MEMÒRIA
CORRESPONENT A L'EXERCICI ANUAL,
ACABAT EL 31 DE DESEMBRE DE 2016, DE LA
CAMBRA OFICIAL DE COMERÇ, INDÚSTRIA, SERVEIS
I NAVEGACIÓ DE BARCELONA**

1. Activitat de la corporació

1.1. Marc legal:

La Llei 4/2014 d'1 d'abril, bàsica de les cambres oficials de comerç, indústria, serveis i navegació, defineix les cambres com a corporacions de dret públic amb personalitat jurídica pròpia i plena capacitat d'actuació per l'acompliment de les seves finalitats i les funcions que té atribuïdes per Llei.

La Llei estableix el marc legal que permet a les cambres assumir les seves competències per oferir serveis útils i de qualitat a les empreses, atorgant-los-hi, entre d'altres, un paper rellevant en la internacionalització de les pimes, la consolidació del teixit productiu, el desenvolupament de la formació professional dual, les tasques de mediació del conflicte entre empreses, tot consolidant un model de finançament basat en els ingressos per serveis, les aportacions voluntàries i la col·laboració amb les administracions públiques.

La Llei 4/2014 reforça el caràcter de les cambres com entitats orientades a la prestació de serveis a les empreses, i manté la seva naturalesa de corporació de dret públic, garantint així l'exercici de les funcions publico-administratives que tenen una especial rellevància de cara a la regeneració del teixit econòmic i la creació d'ocupació; i consagra la seva funció de representació, promoció i defensa dels interessos generals del comerç, la indústria, els serveis i la navegació.

Les cambres s'han d'ajustar al que disposa aquesta llei i a les normes de desenvolupament que siguin dictades per l'Administració general de l'Estat o per les comunitats autònomes amb competència en la matèria. Els hi és aplicable, amb caràcter supletori, la legislació referent a l'estructura i



CLASE 8.^a



0M4979770

2

funcionament de les administracions públiques en allò que sigui conforme amb la seva naturalesa i funcions. La contractació i el règim patrimonial es regeixen d'acord amb el dret privat, amb habilitació d'un procediment que garanteixi les condicions de publicitat, transparència i no discriminació.

Les funcions de les cambres definides a la Llei 4/2014, es poden classificar de la següent forma:

- Funcions públiques de caràcter consultiu i de col·laboració amb les administracions.
- Funcions de caràcter privat per impulsar les cambres com a entitats de prestació de serveis.

Així mateix, les funcions de caràcter publico-administratiu de les cambres es fixen en dos àmbits:

- Funcions publico-administratives amb caràcter general fixades per la llei bàsica.
- Funcions publico-administratives determinades per l'administració autonòmica.

Es detallen a continuació, les principals funcions publico-administratives de caràcter general, previstes a l'article 5.1 de la llei bàsica:

- Expedició de certificats relacionats amb el tràfic mercantil.
- Recopilació usos i costums mercantils i certificació de la seva existència.
- Col·laborar en el desenvolupament de plans per a l'increment de la competitivitat i la internacionalització, en el foment de la innovació i transferència tecnològica, la implantació de la economia digital a les empreses, la gestió de fons europeus per a la millora de la competitivitat.
- Organització de l'FP en centres de treball i les accions d'FP Dual.
- Gestionar el cens públic de totes les empreses, establiments, delegacions i agències de la seva demarcació.
- Col·laboració amb les administracions en diversos camps com a òrgan de suport i assessorament.
- Realització d'actuacions mercantils per a la comprovació del compliment dels requisits legals i verificació d'establiments.



CLASE 8.ª



0M4979771

3

Les principals funcions publico-administratives determinades per l'administració autonòmica, d'acord amb l'article 5.2 de la llei, són les següents:

- Òrgan de proposta de l'Administració i de col·laboració en l'elaboració, en el desenvolupament, en l'execució i en el seguiment dels plans per a l'increment de la competitivitat i per a la creació d'empreses.
- Elaboració d'estadístiques, enquestes i estudis.
- Promoure i cooperar en organització de fires.
- Informar sobre projectes legislatius.
- Tramitació programes públics.
- Promoció del turisme.
- Informació i orientació sobre el procediment d'avaluació i acreditació per al reconeixement de competències adquirides per experiència laboral.

Així mateix, la llei, al seu article 5.3, preveu que les cambres podran portar a terme activitats de caràcter privat en règim de lliure competència amb especial èmfasi en establir serveis d'informació i assessorament empresarial, així com difondre i impartir formació en relació amb l'organització i gestió de l'empresa, la prestació de serveis de certificació i homologació, la creació i gestió de borses de franquícies, de subproductes, de subcontractació i de residus, així com llotges de contractació, i el desenvolupament d'activitats de mediació i arbitratge mercantil.

Per obtenir l'adequat desenvolupament de les seves funcions, les cambres podran concertar convenis amb les administracions públiques, d'acord amb allò previst per les lletres c) i d) de l'article 4.1 del text refós de la llei de contractes del sector públic i celebrar contractes en els que les administracions públiques s'acomodaran a les prescripcions del citat text refós, així com fer servir els restants instruments permesos per l'ordenament jurídic vigent.

Pel que fa a l'adscripció de les empreses a les cambres, la llei contempla que totes les persones físiques o jurídiques que exerceixin activitat comercial a la demarcació han de ser adscrites d'ofici per la Cambra corresponent, sense que d'això es desprengui cap obligació econòmica alguna, ni cap tipus de càrrega administrativa.



CLASE 8.ª



OM4979772

4

A partir de la informació facilitada per l'administració tributària competent, les cambres elaboraran el cens públic d'empreses per a l'acompliment de les funcions publico-administratives contemplades a la llei.

La Llei 4/2014 estableix la creació de la Cámara Oficial de Comercio, Industria, Servicios y Navegación de España, la qual es va constituir formalment al mes de novembre del 2014, i la defineix com una corporació de dret públic amb personalitat jurídica pròpia i capacitat d'obrar.

Els seus òrgans de govern estan formats per representants de les cambres, representants de gran empreses de major contribució i de les organitzacions empresarials i d'autònoms i representants dels ministeris.

Les funcions de la Cámara de España, són les següents:

- Assumir les competències del Consejo Superior de Cámaras.
- Representar el conjunt de les cambres davant les diverses instàncies estatals i internacionals.
- Coordinar i impulsar les accions que afecten el conjunt de les cambres espanyoles.
- Elaborar i executar el Pla Cameral d'Internacionalització i el Pla de Competitivitat a través de convenis amb el Ministeri d'Economia i Competitivitat.
- Vinculació amb les cambres de comerç espanyoles oficialment reconegudes a l'estranger.
- Participació en la gestió de fons europeus.

Aquest marc legislatiu s'haurà de completar amb l'adaptació de la normativa autonòmica. Actualment, la llei vigent en el cas de Catalunya és la Llei 14/2002 del Parlament de Catalunya, de 27 de juny, de les cambres oficials de comerç, indústria i navegació de Catalunya.

En data 18 d'octubre de 2016 es va aprovar, per acord del Govern de la Generalitat de Catalunya, la memòria preliminar de l'Avantprojecte de llei de les cambres de comerç, indústria, serveis i navegació de Catalunya i de la Cambra General de Catalunya, iniciant-se així la tramitació de la llei catalana, la qual, a la data de tancament de la present memòria, resta pendent d'aprovació.



CLASE 8.ª
EXCMO. TRIBUNAL



OM4979773

5

1.2. Activitat de la Corporació

El Pla d'Activitat 2016-2018, aprovat en la sessió del Ple de la Cambra de 17 de desembre de 2015, és el document de planificació que recull el conjunt d'actuacions i projectes que la Corporació té previst desenvolupar durant el període de referència.

Les lleis de cambres i la normativa específica que li és d'aplicació configuren el marc legal en el qual, a partir de les finalitats i funcions que li han estat assignades, la Cambra ha de desenvolupar la seva activitat.

El Pla organitza aquesta activitat i en funció dels objectius que persegueix l'estructura en eixos d'actuació, estratègics i de suport, en els quals cal concentrar els esforços i recursos i, al temps, assigna els diferents projectes operatius a les àrees funcionals que són les encarregades de desenvolupar-los.

El marc econòmic, que es configura a partir de la formulació del pressupost anual, fa operatiu el marc estratègic establert, assignant els corresponents recursos econòmics pel desenvolupament de les activitats i fixa, al seu temps, els objectius d'ingressos per garantir el necessari equilibri econòmic i la sostenibilitat del conjunt de l'activitat de la corporació en l'exercici de les seves funcions.

El Pla d'Activitat, i el pressupost que porta associat, exigeixen un seguiment i una avaluació continuada dels objectius establerts, per introduir a temps els canvis o adaptacions necessaris per corregir les desviacions que en la seva execució es vagin produint.

Els eixos estratègics definits en aquest pla d'activitat són els següents:

- 1) Defensar l'interès general per impulsar el desenvolupament econòmic.

La Cambra, d'acord amb el que estableix la Llei, és una corporació de dret públic i òrgan consultiu de les administracions públiques, amb les quals col·labora, amb personalitat jurídica pròpia i plena capacitat d'obrar per al compliment de llurs fins. Entre d'altres funcions, però de forma destacable, té atribuïda la representació, el foment i la defensa



CLASE 8.ª



OM4979774

6

dels interessos generals del comerç, la indústria, els serveis i la navegació.

La Cambra és una de les institucions més representatives de la societat civil catalana i punt de referència per al món socioeconòmic del país. Aquesta fita s'ha assolit gràcies al posicionament actiu i a les propostes en defensa dels interessos generals que la corporació porta a terme a través dels seus òrgans de govern.

- 2) Promoure el creixement econòmic mitjançant la millora de la competitivitat.

La competitivitat de l'empresa depèn de la seva capacitat per dissenyar una estratègia individual, adoptar les decisions adients per impulsar-la i per avançar en un entorn complex i competitiu a partir del coneixement sectorial i del producte.

Per donar resposta a aquest eix d'actuació, la Cambra posa a disposició de les empreses els diferents programes de diagnosi i acompanyament empresarial, els programes sectorials desenvolupats amb l'Administració en l'àmbit del comerç, el turisme o els serveis, o l'assessorament i les actuacions en l'àmbit de l'energia, la innovació i l'impuls per la implementació de l'economia digital a les empreses.

La Cambra també posa a disposició de les empreses el seu servei de gestió de tràmits per resoldre amb facilitat i de manera àgil els tràmits administratius que les empreses han d'efectuar. Els tràmits per a la internacionalització, la certificació digital i altres certificacions mercantils, i, d'acord amb el conveni signat amb la Generalitat, els tràmits de l'OGE que permeten gestionar qualsevol tràmit administratiu, industrial o de serveis inclosos en el catàleg de l'Oficina de gestió empresarial.

- 3) Ajudar a la internacionalització de les empreses.

La internacionalització és un eix transversal de primera magnitud operativa i estratègica, ja que incideix de forma estructural en tots els processos de creixement i expansió empresarial, tant pel que fa al desenvolupament empresarial en els mercats exteriors com per les inversions estrangeres i la generació d'acords internacionals.



CLASE 8.ª
CORRESPONDIENTE



OM4979775

7

La Cambra té la vocació ferma de convertir-se en el facilitador de referència en l'operativa empresarial internacional, mitjançant les línies d'actuació que anualment es defineixen en el Pla d'Acció Internacional amb l'objectiu de desenvolupar, planificar i operativitzar la internacionalització de les empreses, que es basen tant en el "Conveni d'encàrrec de gestió entre l'Administració de la Generalitat de Catalunya, mitjançant el Departament d'Empresa i Ocupació, i el Consell General de les cambres oficials de comerç, indústria i navegació de Catalunya", com en el "Pla d'Internacionalització" de la Cámara de España.

4) Potenciar la qualificació professional com element de competitivitat.

La qualificació professional és un factor decisiu per al foment de l'excel·lència i el pilar per crear un entorn empresarial competitiu. Una qualificació professional de qualitat del capital humà constitueix un factor decisiu de creixement per a les nostres empreses i per al conjunt de l'economia del país.

Les línies de treball de desenvolupament d'aquest eix són: la formació empresarial, les pràctiques d'alumnes a les empreses i els programes de qualificació i ocupació, en el marc del Sistema de Garantia Juvenil.

Els eixos de suport, definits al Pla d'Activitat, són:

- 1) La Xarxa d'oficines i punts de servei de les delegacions al territori.
- 2) L'organització i els recursos al servei de les activitats de negoci.
- 3) L'optimització dels actius de la Cambra.

La necessitat d'anar adaptant de forma continua aquest marc operatiu de referència, es plasma amb la presentació i aprovació per part dels òrgans de govern el mes de desembre del 2016 del Pla d'Activitat 2017-2019, que inclou la revisió i seguiment de les actuacions desenvolupades al 2016.

Les principals fites que es van fixar en el mencionat Pla d'Activitat 2016-2018 per a l'exercici 2016 que ara es tanca, van ser les següents:

- Assolir un resultat de l'exercici equilibrat, mitjançant la generació d'un EBITDA positiu de 1,1 M d'euros.



CLASE 8.^a
ECONOMÍA



OM4979776

8

- Consolidar el *Programa Integral de Cualificación y Empleo* (PICE) i desenvolupar els nous programes d'activitat provinents de la Cámara de España.
- Compensar l'impacte, en relació amb els ingressos de l'exercici 2015, de la reducció de contracte pel servei donat a l'Oficina d'Atenció a les Empreses de Barcelona Activa i dels ingressos obtinguts per l'esdeveniment extraordinari de la Borsa de Comerç Europea.
- Desenvolupar noves línies d'actuació per garantir l'equilibri econòmic futur.

L'activitat desenvolupada a l'exercici 2016, amb l'execució de nous programes públics, ha situat els ingressos de l'activitat en 15,0 M d'euros. Així mateix, la reducció de la despesa, en tots els seus capítols, ha permès presentar una millora de l'EBITDA i la consecució d'un resultat comptable i pressupostari de 58 milers d'euros.

Aquest resultat pressupostari, consolida l'equilibri ja obtingut a l'exercici 2015, com a resultat de les mesures adoptades en els darrers exercicis relatives a la reorientació del model de prestació de serveis, als esforços de contenció i ajust continuat de la despesa i l'estructura, i de l'activitat desenvolupada en aquest exercici, tant a nivell d'activitat recurrent, com de la posada en marxa de nous programes derivats dels acords amb la Cámara de España i amb la Fundació Incyde.

D'entre les principals línies d'activitat desenvolupades en aquest exercici 2016, destaquem les següents:

- Consolidació i impuls del "*Programa Integral de Cualificación y Empleo*" (PICE), iniciat al 2015 i que es desenvolupa pel conjunt de cambres territorials a partir dels convenis signats a nivell estatal per la Cámara de España. Aquest programa, que compta amb el cofinançament del Fons Social Europeu, és un conjunt d'accions d'orientació, formació i apropament a les empreses que persegueix l'ocupabilitat dels joves amb edats compreses entre 16 i 29 anys.
- Posada en marxa del programa "Joves per Emprendre" corresponent al projecte presentat per la Cambra a la convocatòria 2016 per



CLASE 8.^a



OM4979777

9

Catalunya d'*Itinerarios de Emprendimiento Juvenil* de la Fundación Incyde.

- Execució, conjuntament amb la resta de cambres catalanes, del conveni de col·laboració signat entre l'Administració de la Generalitat de Catalunya i el Consell General de les cambres de Catalunya, pel qual es desenvolupen actuacions en l'àmbit de la iniciació a l'exportació, la gestió de tràmits empresarials, el suport als emprenedors i actuacions en l'àmbit industrial i del turisme.
- Posada en marxa dels programes amb la Cámara de España d'Internacionalització i de Competitivitat, i execució d'una nova edició del Pla Innocomercio.
- Aportacions dels socis institucionals i aportacions empresarials derivades de la Cámara de España.
- Exercici parcial de l'opció de venda de les accions de Fira 2000 a la Generalitat, amb cancel·lació del préstec vinculat existent (veure Nota 10).
- Aprovació i signatura del contracte d'arrendament de les plantes inferiors de l'edifici Diagonal, que permetrà l'obtenció d'ingressos recurrents a partir del darrer trimestre de l'exercici 2017.

Aquest conjunt d'actuacions s'han portat a terme sense obviar l'activitat que la Cambra, com a corporació de dret públic, ha de mantenir i que respon a l'objectiu estratègic de la defensa dels interessos generals de les empreses i el desenvolupament econòmic del país. Els estudis econòmics i el posicionament en infraestructures, la participació de les empreses en les comissions consultives, i la col·laboració amb institucions internacionals, nacionals i locals que comparteixen la voluntat de promoure el desenvolupament econòmic permeten mantenir la cambra com un referent pel que fa a la presència i la capacitat de representació dels interessos generals.

La memòria anual d'activitats, que es publica en el nostre web corporatiu, ofereix el recull en detall de les actuacions que s'han portat a terme en els diferents àmbits de l'activitat.



CLASE 8.^a
CORREOS



OM4979778

10

2. Bases de presentació dels comptes anuals

2.1. Imatge fidel:

- a) Els comptes anuals de l'exercici 2016 adjunts han estat formulats pel Comitè Executiu a partir dels registres comptables de la Cambra, a 31 de desembre de 2016. S'hi ha aplicat els principis comptables i criteris de valoració recollits en el Pla General de Comptabilitat aprovat pel Reial decret 1514/2007, de 16 de novembre; els de la Instrucció del Secretari General del Departament d'Innovació, Universitat i Empresa, de 28 de novembre de 2008, adaptat a les especificitats de les cambres oficials de comerç, indústria i navegació de Catalunya i del Consell General de les cambres, i els de la resta de disposicions legals vigents en matèria comptable. Mostren així una imatge fidel del patrimoni, de la situació financera i dels resultats de la cambra, a més de la veracitat dels fluxos incorporats en l'estat de fluxos d'efectiu.
- b) No existeixen raons excepcionals per les quals, per mostrar la imatge fidel, no s'hagin aplicat disposicions legals en matèria comptable.

2.2. Comparació de la informació:

Als efectes de l'obligació que estableix l'article 35.6 del Codi de Comerç, i als efectes derivats de l'aplicació del principi d'uniformitat i del requisit de comparabilitat, en els comptes anuals corresponents a l'exercici 2016 es presenten comparatius amb l'exercici anterior.

2.3. Aspectes crítics de la valoració i estimació de la incertesa:

L'any 2015 va significar el final del període de transició iniciat amb la promulgació del RDL 13/2010, que ha comportat el canvi de model cameral de prestació de serveis i, al temps, l'enfocament cap a l'execució de programes públics, iniciat a l'any 2012 a partir del conveni signat amb la Generalitat i consolidat amb el desplegament de la Llei 4/2014, bàsica de cambres amb els programes de la Cámara de España.



CLASE 8.ª



OM4979779

11

L'evolució de les liquidacions pressupostàries des de la promulgació del RDL 13/2010 mostra clarament el procés d'ajust gradual portat a terme per la corporació, que ha permès anar reduint any darrera any l'efecte de la desaparició del Recurs Cameral Permanent, fins aconseguir la fita d'assolir l'EBITDA positiu i liquidació equilibrada dels comptes a l'exercici 2015. Aquest exercici 2016 que ara es liquida suposa la definitiva consolidació d'aquest procés d'estabilització econòmica i pressupostària.

Així, en el període 2010-2016, l'increment dels ingressos de l'activitat en termes anuals ha estat de l'11% i al mateix temps s'ha assolit, mitjançant els corresponents processos de contenció i ajust de les estructures, una reducció acumulada de la despesa del 53,5%, amb una taxa de creixement compost anual del -12%.

Evolució EBITDA i resultat de l'exercici

m€								2010-2016	
	2010	2011	2012	2013	2014	2015	2016	variació	TCAC ⁽¹⁾
Ingressos d'activitat ⁽²⁾	8.026	7.831	9.534	12.600	12.695	15.387	15.043	87,4%	11,0%
Despesa operativa	30.010	20.999	18.387	16.508	14.324	14.563	13.959	(53,5%)	(12,0%)
EBITDA	(21.984)	(13.168)	(8.853)	(3.908)	(1.629)	824	1.084		
RCP	26.596	19.165	7.465	(137)	(160)	33	18		
Resultat financer	295	680	526	280	153	437	36		
Despeses d'amortització	(2.350)	(2.342)	(2.301)	(2.197)	(1.944)	(1.169)	(1.080)	(54,0%)	(12,2%)
Resultat ordinari	2.557	4.335	(3.163)	(5.962)	(3.580)	125	58		
Extraordinaris	(0)	(3)	(9)	1.334	-	-	-		
Indemnitzacions	(2.043)	(4.188)	-	(245)	(940)	(109)	-		
Resultat de l'exercici	514	144	(3.172)	(4.873)	(4.520)	16	58		
variació de l'EBITDA		+ 8.816	+ 4.315	+ 4.944	+ 2.280	+ 2.453	+ 260		

⁽¹⁾ TCAC: taxa de creixement anual compost

⁽²⁾ Exclouent els ingressos provinents del Recurs Cameral Permanent

L'evolució de l'activitat de la Corporació té també el seu reflex en el pressupost 2017, aprovat pels òrgans de govern i per l'administració tutelant, el qual, d'acord amb els requeriments reglamentaris, es presenta equilibrat.

En el mateix, elaborat a partir del Pla d'Activitat 2017-2019, el creixement previst dels ingressos prové tant del desenvolupament previst de nous programes públics, com dels ingressos per serveis i de la rendibilització dels actius propis de la Cambra, com són la Casa Llotja i l'edifici Diagonal.



CLASE 8.^a



OM4979780

12

	liquidació 2015	liquidació 2016	pressupost 2017
Ingressos per serveis	12.331.375	10.580.618	11.147.384
Programes i subvencions	3.055.838	4.462.715	5.285.466
Ingressos de l'activitat	15.387.213	15.043.333	16.432.850
Despeses de l'activitat	-6.242.534	-6.028.460	-7.262.755
Estructura	-2.603.599	-2.410.684	-2.625.688
Personal	-5.717.282	-5.519.754	-5.633.707
Despesa operativa	-14.563.415	-13.958.898	-15.522.150
Recurs Cameral Permanent	32.966	18.206	0
Resultat financer i excepcionals	437.419	35.611	19.300
Amortitzacions	-1.169.571	-1.080.080	-930.000
RCP financers i amortitzacions	-699.186	-1.026.263	-910.700
Indemnitzacions	-108.656	0	0
Resultat de l'exercici	15.956	58.172	0

2.4. Elements recollits en diverses partides:

D'acord amb les normes de registre i valoració aplicades per la Cambra, l'instrument financer corresponent a les accions de la societat Fira 2000, S.A. es recull en les partides del balanç "Altres actius financers a valor raonable amb canvis en el compte de pèrdues i guanys", per import de 7.316.695,75 euros (a l'exercici anterior, l'import era de 21.125.400,20 euros) i en "Actius financers disponibles per a la venda", per import de 6.510.741,33 euros (a l'exercici anterior, l'import era de 6.510.741,33 euros) (Nota 10.1).

Els immobles de la Cambra es recullen en dues partides del balanç:

- La part dels immobles pels quals s'obtenen rendes per arrendaments està classificada com a inversions immobiliàries, per import de 629.652,66 euros el qual representa el seu valor de cost en proporció a la superfície que s'arrenda (a l'exercici anterior, l'import era de 637.881,44 euros) (Nota 6).



CLASE 8.^a
MINISTERIO DE ECONOMÍA Y HACIENDA



0M4979781

13

- La resta dels immobles, d'ús per a l'activitat institucional de la Cambra, està classificada com a immobilitzat material, per import de 6.802.899,74 euros (a l'exercici anterior, l'import era de 6.919.253,18 euros) (Nota 5).

3. Aplicació d'excedents

Repartiment	Import
Excedent del exercici (resultat del pressupost ordinari)	58.172,47
TOTAL	58.172,47

Aplicació	Import
A reserves voluntàries	58.172,47
TOTAL	58.172,47

4. Normes de registre i valoració

4.1. Immobilitzat intangible:

L'immobilitzat intangible es valora inicialment pel seu cost, ja sigui aquest el preu d'adquisició o el cost de producció.

Després del reconeixement inicial, l'immobilitzat intangible es valora pel seu cost menys l'amortització acumulada i, en el seu cas, l'import acumulat de les correccions per depreciació registrades.

Per cada immobilitzat intangible s'analitza i determina si la vida útil és definida o indefinida.

Els actius intangibles que tenen vida útil definida s'amortitzen sistemàticament en funció de l'estimació de la seva vida útil i del seu valor residual. Els mètodes i períodes d'amortització que s'apliquen són revisats en cada tancament d'exercici i, si escau, ajustats de manera prospectiva.



CLASE 8.ª



0M4979782

14

Almenys al tancament de l'exercici, s'avalua l'existència d'indicis de depreciació; en aquest cas, s'estimen els imports recuperables, i s'efectuen les correccions valoratives que corresponen.

La Cambra reconeix comptablement qualsevol pèrdua que hagi pogut produir-se en el valor registrat d'aquests actius amb origen en la seva depreciació, utilitzant-se com a contrapartida l'epígraf "Pèrdues netes per depreciació" del compte de pèrdues i guanys.

En el present exercici, així com en el exercici anterior, no s'han reconegut "Pèrdues netes per depreciació" derivades dels actius intangibles.

No existeix cap immobilitzat intangible amb vida útil indefinida, mentre que, pel que fa a les aplicacions informàtiques, s'estima una vida útil de 5 anys.

Les reparacions que no representen una ampliació de la vida útil i els costos de manteniment són carregats al compte de pèrdues i guanys en l'exercici que es produeixen.

4.2. Béns integrants del patrimoni històric i cultural:

Els diversos conceptes compresos en el patrimoni històric i cultural es valoren pel seu preu d'adquisició, i aquests béns no s'amortitzen.

S'inclouen en el preu d'adquisició les despeses de condicionament, d'acord amb les característiques originals, i no formen part del patrimoni històric i cultural les instal·lacions i els elements diferents dels consubstancials que formin part d'aquests o del seu guarniment, encara que tinguin caràcter de permanència. Aquestes instal·lacions i aquests elements s'inscriuen al balanç en la partida corresponent a la seva naturalesa.

Al tancament de l'exercici, no existeixen indicis de depreciació de valor dels imports registrats en la corresponent partida de l'actiu.



CLASE 8.^a
REGISTRADO



OM4979783

15

4.3. Inmobilitzat material:

Es valora pel seu preu d'adquisició que inclou, a més de l'import facturat net de descompte, totes les despeses addicionals i directament relacionades que es produeixen fins que es posen en condicions de funcionament. La Cambra inclou, en el cost de l'immobilitzat material que necessita un període de temps superior a un any per estar en condicions d'ús o explotació, les despeses financeres relacionades amb el finançament específic o genèric directament atribuïble a l'adquisició o construcció.

Al tancament de l'exercici, o sempre que existeixen indicis de pèrdues de valor, la Cambra revisa els imports en els llibres dels seus immobilitzats materials per determinar si hi ha indicis que aquests actius hagin sofert alguna pèrdua per deteriorament de valor. Si existeix qualsevol indicatiu, l'import recuperable de l'actiu es calcula amb l'objectiu de determinar l'abast de la pèrdua per depreciació de valor.

En els exercicis 2016 i 2015, la Cambra no ha registrat pèrdues per depreciació de l'immobilitzat material.

Els costos d'ampliació o millora que donen lloc a un augment de la capacitat productiva, o a un allargament de la vida útil dels béns són incorporats a l'actiu com a major valor del mateix.

L'amortització dels elements de l'immobilitzat material es realitza des del moment en què estan disponibles per posar-los en condicions de funcionament de forma lineal durant la seva vida útil estimada, considerant un valor residual nul.

4.4. Inversions immobiliàries:

La Cambra classifica com a inversions immobiliàries aquells actius no corrents que són immobles i que es destinen per obtenir rendes enlloc d'usar-los per a la prestació de serveis, diferents al lloguer, o per a finalitats administratives.

Per a la valoració de les inversions immobiliàries s'utilitzen els criteris de l'immobilitzat material per als terrenys i construccions, considerant la



CLASE 8.ª



OM4979784

16

superfície que es destina a la seva explotació mitjançant els contractes d'arrendament corresponents.

4.5. Arrendaments:

Els actius arrendats a tercers sota contractes d'arrendament operatiu es presenten d'acord amb la seva naturalesa, resultant de l'aplicació dels principis comptables que es desenvolupen en els apartats de l'immobilitzat material i intangible. Els ingressos procedents dels arrendaments operatius es reconeixen com a ingressos de manera lineal al llarg del venciment de l'arrendament.

Quan la Cambra actua com a arrendatària, les despeses de l'arrendament es carreguen al compte de pèrdues i guanys en funció dels acords i de la vida del contracte, considerant que la propietat del bé arrendat i substancialment tots els riscos i avantatges que recauen sobre el bé romanen en l'arrendador.

4.6. Instruments financers:

La Cambra té registrats en el capítol d'instruments financers aquells contractes que donen lloc a un actiu financer en una entitat i, simultàniament, a un passiu financer o a un instrument de patrimoni en una altra entitat. Es consideren com a instruments financers, els següents:

a) Actius financers:

- Efectiu i altres actius líquids equivalents. L'efectiu en caixa i bancs, dipòsits a la vista i altres inversions a curt termini d'alta liquiditat, amb un venciment no superior als tres mesos des de la data d'adquisició i que no tinguin risc de canvis en el seu valor.
- Comptes a cobrar per Recurs Cameral Permanent i per operacions comercials (clients i deutors diversos).
- Inversions en instruments de patrimoni.
- Altres actius financers com dipòsits en entitats de crèdit, bestretes i crèdits al personal, fiances i dipòsits constituïts.



CLASE 8.ª



0M4979785

17

b) Passius financers:

- Dèbits per Recurs Cameral Permanent i per operacions comercials (proveïdors i creditors diversos).
- Deutes amb entitats de crèdit.
- Altres passius financers: deutes amb tercers, com els préstecs i crèdits financers rebuts de persones o empreses que no siguin entitats de crèdits, incloent els sorgits en la compra d'actius no corrents, fiances i dipòsits rebuts i desemborsaments exigits per tercers sobre participacions.

Els actius i passius financers, a efecte de la seva valoració, es classificaran en alguna de les categories següents:

4.6.1. Préstecs i partides a cobrar:

Préstecs i comptes per cobrar: es registra el seu cost amortitzat, corresponent a l'efectiu entregat, menys les devolucions del principal efectuades, més els interessos meritats no cobrats en el cas del préstecs, i el valor actual de la contraprestació realitzada en el cas dels comptes per cobrar.

Els crèdits per operacions comercials amb venciment no superior a un any i que no tinguin un tipus d'interès contractual, es valoren pel seu valor nominal quan l'efecte de no actualitzar els fluxos d'efectiu no sigui significatiu.

El Recurs Cameral Permanent, amb venciment inferior a l'any, i els crèdits generats per aquest concepte es valoren pel seu valor nominal.

La Cambra registra la depreciació de valor per la diferència existent entre l'import previsiblement a recuperar dels comptes a cobrar del Recurs Cameral Permanent i el valor en llibres pel qual es troben registrades.

La depreciació de valor dels rebuts del Recurs Cameral Permanent emesos en anys anteriors es troba totalment dotada.



CLASE 8.^a



OM4979786

18

4.6.2. Altres actius financers registrats a valor raonable amb canvis en el compte de pèrdues i guanys:

La Cambra classifica els actius financers a valor raonable amb canvis en el compte de pèrdues i guanys en el moment del seu reconeixement inicial només si així s'elimina, o es redueix significativament la no correlació comptable entre actius i passius financers.

Els actius financers esmentats es valoren pel seu valor raonable, comptabilitzant els canvis en el compte de pèrdues i guanys.

4.6.3. Inversions disponibles per a la venda:

Les inversions registrades en aquesta categoria corresponen quasi en la seva totalitat a inversions en instruments de patrimoni financers, amb una inversió inferior al 20 %. Aquestes inversions figuren en el balanç al tancament adjunt, pel seu valor raonable quan és possible determinar-lo de forma fiable. En el cas de participacions en societats no cotitzades, si el seu valor de mercat no és possible determinar-lo de manera fiable, es valora pel seu cost d'adquisició amb les correccions valoratives per depreciació estimades segons allò que està descrit en les normes de valoració de les inversions en el patrimoni d'empreses dominades per la Cambra, i no es registra la reversió de la correcció valorativa reconeguda en exercicis anteriors.

4.6.4. Inversions en entitats dominades per la Cambra, multigrup i associades:

Les inversions en empreses dominades per la Cambra, multigrup i associades, es valoren inicialment pel seu cost, que equival al valor raonable de la contraprestació entregada més les despeses de transacció.

Al tancament de l'exercici, la Cambra procedeix a avaluar si existeix depreciació de valor de les inversions. Les correccions valoratives



CLASE 8.ª
IMPUESTO SOBRE EL VALOR AÑADIDO



0M4979787

19

per depreciació, i en el seu cas la reversió, es comptabilitzen com a despesa o ingrés, respectivament, en el compte de pèrdues i guanys.

4.6.5. Dèbits i partides a pagar:

Els dèbits i comptes a pagar inicialment es registren per l'import rebut, net de costos incorreguts en la transacció. Les despeses financeres, i els costos de transacció, es comptabilitzen en el compte de pèrdues i guanys segons el criteri de meritació utilitzant el mètode de l'interès efectiu.

L'import meritat i no liquidat s'afegeix a l'import en llibres de l'instrument, en la mesura en què no es liquiden en el període en què es produeixen.

Els dèbits per operacions comercials amb venciment no superior a un any i que no tinguin un tipus d'interès contractual, es valoren pel seu valor nominal quan l'efecte de no actualitzar els fluxos d'efectiu no sigui significatiu.

4.6.6. Criteris aplicats per al registre de baixa d'actius i passius financers:

La Cambra dóna de baixa un actiu o part del mateix quan expira, i dóna de baixa un passiu quan l'obligació s'hagi extingit.

4.6.7. Imputació dels ingressos o despeses provinents dels instruments financers:

Els interessos meritats es reconeixen utilitzant el mètode del tipus d'interès efectiu. I els dividendes, quan es declara el dret a percebre'ls.

4.7. Transaccions en moneda estrangera:

Les operacions realitzades en moneda estrangera es registren al tipus de canvi vigent en el moment de la transacció. Durant l'exercici, les diferències que es produeixen entre el tipus de canvi comptabilitzat i el que es troba en vigor a la data de cobrament o pagament es registren com a resultats financers en el compte de resultats.



CLASE 8.^a
CORREO



OM4979788

20

4.8. Impuestos sobre beneficios:

La despesa (ingrés) per impost sobre beneficis és l'import que, per aquest concepte, es merita durant l'exercici i que comprèn tant la despesa (ingrés) per impost corrent, com per impost diferit.

Tant la despesa (ingrés) per impost corrent, com diferit es registra al compte de pèrdues i guanys.

No obstant, es reconeix al patrimoni net l'efecte impositiu relacionat amb partides que es registren directament al patrimoni net.

Els actius i passius per impost corrent es valoraran per les quantitats que s'espera pagar o recuperar de les autoritats fiscals, d'acord amb la normativa vigent aprovada i pendent de publicació a data de tancament de l'exercici.

Els impostos diferits es calculen, d'acord amb el mètode del passiu, sobre les diferències temporals que sorgeixen entre les bases fiscals dels actius i passius i els seus valors en llibres.

Malgrat això, si els impostos diferits sorgeixen del reconeixement inicial d'un actiu o un passiu en una transacció diferent d'una combinació de negocis que en el moment de la transacció no afecta, ni al resultat comptable, ni a la base imposable de l'impost, no es reconeixen. L'impost diferit es determina aplicant la normativa i els tipus impositius aprovats, o a punt d'aprovar-se, en la data del balanç que s'espera aplicar quan el corresponent actiu per impost diferit es realitzi, o el passiu per impost diferit es liquidi.

Els actius per impost diferit es reconeixen en la mesura en què resulti probable que es vagi a disposar de beneficis fiscals futurs amb els que poder compensar les diferències temporals.

4.9. Procediments de gestió i cobrament del Recurs Cameral Permanent:

La nova Llei 4/2014 estableix que la supressió del Recurs Cameral Permanent, no altera l'exigibilitat de les quotes pendents no prescrites, meritades d'acord amb la Llei 3/93.



CLASE 8.ª



OM4979789

21

A partir de l'exercici 2013, la Cambra va cedir a l'AEAT la gestió de les quotes pendents de pagament. De forma mensual, i mitjançant la Cámara de España que centralitza i coordina aquesta operativa, es van rebent les liquidacions, de caràcter ja residual, corresponents a les quotes efectivament cobrades per l'AEAT.

4.10. Ingressos per prestació de serveis:

Els ingressos s'imputen en funció del criteri de meritació amb independència del moment en què es produeixi el corrent monetari o financer derivada d'ells.

4.11. Provisions i contingències:

Les obligacions existents a la data del balanç de situació, sorgides com a conseqüència de successos passats de les que poden derivar-se perjudicis a la Cambra, i que el seu import i moment de cancel·lació són indeterminats, es registren en el balanç de situació com a provisions pel valor actual de l'import més probable que haurà de desemborsar-se per cancel·lar l'obligació.

En base a les quantitats reclamades en els contenciosos interposats pel Recurs Cameral Permanent, es realitza la corresponent provisió per litigis.

La Cambra, a la data de tancament, no té contingències d'acord amb les definicions i criteris que estableix el Pla General de Comptabilitat.

4.12. Elements patrimonials de naturalesa mediambiental:

L'activitat de la Cambra no requereix inversions ni actuacions específiques destinades a la protecció i millora del medi ambient.

No obstant això, per a les inversions en actius es considera la incorporació de components que minimitzin l'impacte mediambiental derivat del seu ús.

No es perceben subvencions de naturalesa mediambiental, ni cap altre ingrés com a conseqüència d'activitats relacionades amb el medi ambient.



CLASE 8.^a
RECORREDO



0M4979790

22

4.13. Criteris emprats per al registre i valoració de les despeses de personal, en particular, els referits a compromisos per pensions:

Les despeses de personal es comptabilitzen pel criteri de meritació. En relació amb el sistema retributiu, és manté allò definit en el 2n Conveni Col·lectiu 2013 (Juliol 2013).

El sistema de previsió social complementària d'aportació definida per a tots els treballadors/totes les treballadores de la Cambra, està instrumentat a través d'un Pla de Pensions d'Ocupació. D'acord amb allò que preveu el Conveni col·lectiu, les aportacions al Pla de Pensions han quedat congelades segons la fórmula prevista al Capítol Segon, article 26.5, del seu Reglament fins que s'arribi a un nou acord, de manera que tan sols s'ha fet efectiva una aportació individual única anual per un import de 50 euros

4.14. Subvencions, donacions i llegats:

No s'han rebut subvencions de capital.

4.15. Criteris utilitzats en transaccions entre parts vinculades:

Les operacions entre la Cambra i les entitats dependents i associades, amb independència del grau de vinculació, es comptabilitzen d'acord amb les normes generals. Els elements objecte de les transaccions que es realitzen es comptabilitzaran en el moment inicial pel seu valor raonable. La valoració posterior es realitza d'acord amb allò que està previst en les normes particulars per els comptes que correspongui.

Aquest criteri és d'aplicació en cas d'existir operacions amb altres parts vinculades definides en la norma 15^a d'elaboració dels comptes anuals, recollida en el Pla General de Comptabilitat.



CLASE 8.^a
RENTAS FINANCIERAS



OM4979791

23

5. Inmobilitzat material

5.1. Els moviments registrats en aquests comptes es detallen a continuació, i als efectes comparatius s'inclouen també els corresponents a l'exercici 2015:

2016	Terrenys i construccions	Instal·lacions i altre immobilitzat material	Inmobilitzat en curs i bestretes	Total
Saldo inicial brut	9.264.714,41	23.574.923,92	1.326.118,99	34.165.757,32
(+) Adquisicions de l'exercici, incloses les ampliacions i millores	0,00	76.561,11	71.334,38	147.895,49
(+/-) Augments/disminucions per transferències o traspassos	0,00	0,00	0,00	0,00
(-) Sortides o baixes	0,00	-10.633,11	0,00	-10.633,11
Saldo final brut	9.264.714,41	23.640.851,92	1.397.453,37	34.303.019,70
Saldo inicial Amortització Acumulada	2.345.461,23	19.739.390,68	0,00	22.084.851,91
(+) Dotació a l'amortització de l'exercici	116.353,44	635.696,48	0,00	752.049,92
(+/-) Augments/disminucions per transferències o traspassos	0,00	0,00	0,00	0,00
(-) Sortides o baixes	0,00	-10.633,11	0,00	-10.633,11
Saldo final amortització acumulada	2.461.814,67	20.364.454,05	0,00	22.826.268,72
Saldo final net immobilitzat material	6.802.899,74	3.276.397,87	1.397.453,37	11.476.750,98

2015	Terrenys i construccions	Instal·lacions i altre immobilitzat material	Inmobilitzat en curs i bestretes	Total
Saldo inicial brut	9.464.921,00	23.421.410,52	1.309.890,49	34.196.222,01
(+) Adquisicions de l'exercici, incloses les ampliacions i millores	23.200,41	197.899,68	16.228,50	237.328,59
(+/-) Augments/disminucions per transferències o traspassos	-223.407,00	0,00	0,00	-223.407,00
(-) Sortides o baixes	0,00	-44.386,28	0,00	-44.386,28
Saldo final brut	9.264.714,41	23.574.923,92	1.326.118,99	34.165.757,32
Saldo inicial Amortització Acumulada	2.273.625,09	19.089.533,28	0,00	21.363.158,37
(+) Dotació a l'amortització de l'exercici	117.879,70	687.501,16	0,00	805.380,86
(+/-) Augments/disminucions per transferències o traspassos	-46.043,56	0,00	0,00	-46.043,56
(-) Sortides o baixes	0,00	-37.643,76	0,00	-37.643,76
Saldo final amortització acumulada	2.345.461,23	19.739.390,68	0,00	22.084.851,91
Saldo final net immobilitzat material	6.919.253,18	3.835.533,24	1.326.118,99	12.080.905,41



CLASE 8.ª



OM4979792

24

- Vides útils: les amortitzacions es calculen de forma lineal per a cada element a partir del mes següent a la seva adquisició, d'acord amb els coeficients següents:

Edificis:	1 %-2 %
Instal·lacions:	6,5 %
Mobiliari:	10 %
Equipaments per a procés d'informació:	20 %
Altres immobilitzat:	10 %

- No hi ha compensacions de tercers per elements d'immobilitzat material.
- Tots els elements inclosos dintre d'aquest epígraf estan directament afectats a l'activitat duta a terme per la Cambra.
- L'import dels elements totalment amortitzats a 31/12/2016 i comparativament a 31/12/2015, són els següents:

	2016	2015
Construccions	5.276,03	5.276,03
Resta elements	13.244.684,89	12.828.235,23

- Durant l'exercici 2016 s'han dut a terme les següents baixes:
 - Hardware i equips audiovisuals amb un valor d'adquisició de 10.633,11 euros i una amortització acumulada de 10.633,11 euros. No es genera pèrdua.
- Durant l'exercici 2015 es van dur a terme les següents baixes:
 - Mobiliari i equips d'oficina amb un valor d'adquisició de 1.676,70 euros i una amortització acumulada de 1.676,70. No es genera pèrdua.



CLASE 8.ª
INVERSIÓN



OM4979793

25

- Instal·lacions generals amb un valor d'adquisició de 8.684,08 euros i una amortització acumulada de 2.231,48 euros. Es genera una pèrdua de 6.452,60 euros.
- Hardware i equips audiovisuals amb un valor d'adquisició de 34.025,5 euros i una amortització acumulada de 33.735,58 euros. Es genera una pèrdua de 289,92 euros.

5.2. Pressupostos extraordinaris d'inversions:

Els moviments de l'any corresponents a pressupostos extraordinaris d'inversió han estat els següents:

- Pressupostos tancats pendents de liquidació:

	Dotació pressupostària		Romanent
	Dotació inicial	Aplicacions Exerc. en curs	
Pressupost nº 120/15			
Inversions corrents de l'immobilitzat intangible i material de l'any 2016			
Data de formalització: 17/12/15			
Immobles	300.000,00	96.542,25	203.457,75
Instal·lacions	300.000,00	25.357,37	
Mobiliari	0,00	5.096,62	
Altre Inmobilitzat	0,00	15.088,26	
Immobilitzat en curs	0,00	51.000,00	
Tecnologies	230.000,00	198.243,88	31.756,12
Software	190.000,00	167.225,02	
Hardware	40.000,00	31.018,86	
	530.000,00	294.786,13	235.213,87

La partida d'immobilitzat en curs correspon a les despeses de comercialització del local comercial de l'edifici de la Diagonal. L'amortització s'iniciarà en el moment de lliurament del local comercial.

Aquest pressupost es liquidarà juntament amb el pressupost ordinari d'ingressos i despeses de l'exercici 2016.



0M4979794

CLASE 8.^a
BORNES

26

- Pressupostos en curs:

	Dotació pressupostària	Aplicacions	Romanent
	Dotació inicial	Exerc. en curs	
Pressupost nº 121/16 Adequació del local comercial i instal·lacions de l'edifici Diagonal Data de formalització: 27/12/2016 Immobilitzat en curs	1.848.500,00	20.334,38	1.828.165,62

Els imports comptabilitzats en aquesta partida corresponen a estudis inicials i a algun projecte bàsic.

Aquest pressupost es materialitzarà al llarg de l'any 2017.

	Dotació pressupostària	Aplicacions		Romanent
	Dotació inicial	Exerc. anteriors	Exerc. en curs	
Pressupost nº 107/08* Projecció de la nova seu d'oficines i serveis Data de formalització: 23/10/2008 Projecció de la nova seu d'oficines i serveis	2.050.000,00	941.934,27	0,00	1.108.065,73

(*) Projecte de nova seu d'oficines i serveis al districte del 22@.

Fruit de les converses establertes amb l'Ajuntament de Barcelona, en data 14 de març de 2006, es va signar per part de l'Ajuntament de Barcelona, la societat Privada Municipal 22@bcn, SA i la Cambra de Barcelona el "Conveni regulador del dret de superfície a favor de la Cambra Oficial de Comerç, Indústria i Navegació de Barcelona respecte de la finca de propietat municipal situada a l'Avinguda Diagonal amb el carrer Selva de Mar", pel qual el municipi cedeix per un termini de 75 anys una parcel·la de 1.250 m² situada a Diagonal/Selva de Mar, amb 20.500 m² edificables, amb la finalitat que la Cambra construeixi un edifici singular de 21 plantes que haurà de destinar a la nova seu d'oficines i serveis. També l'Ajuntament concedeix un dret d'opció de compra sobre el terreny a la Cambra, a exercitar en el període de 10 anys, a comptar des de la formalització en escriptura pública del dret de superfície. En data 20 de desembre de 2006, es va atorgar l'escriptura pública de constitució del dret de superfície a favor de la Cambra de Comerç de Barcelona.



CLASE 8.ª



OM4979795

27

Complementàriament l'Ajuntament de Barcelona va aprovar, en data 26 d'octubre de 2007, la concessió per a l'ús privatiu del subsòl de domini públic en el terreny de propietat municipal destinat a zona verda situat a l'illa delimitada pels carrers Pujades, Provençals, Selva de Mar i Avinguda Diagonal amb la finalitat que la Cambra pugui construir l'aparcament soterrani. Aquesta concessió va ser elevada a escriptura pública en data 13 de febrer de 2008.

Com a conseqüència de l'aixecament topogràfic portat a terme i de la proposta resultant del projecte bàsic, es va posar de manifest la necessitat de tramitar una modificació puntual del planejament per ajustar els paràmetres urbanístics a noves alineacions i subsòl. Aquestes modificacions van ser aprovades pel Consell Plenari de l'Ajuntament en sessió del 2 d'octubre de 2009.

A aquest efecte, en data 27 de juliol de 2010 es van novar parcialment les escriptures per ajustar els citats paràmetres (1.153,86 m² de dret de superfície, mantenint el sostre edificable de 20.500 m², i 2.150 m² de concessió d'ús privatiu del subsòl) i fixar de nou els terminis de carència i opció de compra que comencen a comptar des de la nova data d'escriptura. Així mateix es va incorporar la possibilitat de recórrer a figures de col·laboració amb el sector privat a efectes de finançar la construcció de l'edifici, sense que això suposi modificar ni la naturalesa, ni la finalitat, ni la causa que va motivar el dret de superfície.

Amb la publicació del RDL 13/2010, de 3 de desembre, el projecte va quedar temporalment en suspens, a l'espera de redefinir els seus paràmetres, viabilitat i model de finançament. Amb aquest motiu, el Plenari del Consell Municipal, en sessió del 20 de desembre de 2013, va acordar suspendre i ajornar fins el 2016 els terminis de les obligacions que es deriven dels acords mencionats.

Durant l'exercici 2015 es va portar a terme un anàlisi de mercat per conèixer i contrastar el possible interès de promotors/inversors immobiliaris en el desenvolupament del nou edifici atesa la qualificació urbanística d'equipament.

Al mes de gener del 2016, es va sol·licitar a l'Ajuntament de Barcelona la suspensió del termini de presentació del projecte d'obres i de la llicència



CLASE 8.^a
INVERSIONES INMOBILIARIAS



OM4979796

28

municipal. A l'actualitat es manté la vigència del projecte, estant en estudi la redefinició i adequació del projecte a la nova realitat de la Cambra i a les seves necessitats i possibilitats d'exploració.

6. Inversions immobiliàries

6.1. Els moviments registrats en aquests comptes es detallen a continuació, i als efectes comparatius s'inclouen també els corresponents a l'exercici 2015:

2016	Terrenys i construccions
Saldo inicial brut	856.822,74
(+) Adquisicions de l'exercici, incloses les ampliacions i millores	0,00
(+/-) Augments/disminucions per transferències o traspassos	0,00
Saldo final brut	856.822,74
Saldo inicial amortització acumulada	218.941,30
(+) Dotació a l'amortització de l'exercici	8.228,78
(+/-) Augments/disminucions per transferències o traspassos	0,00
Saldo final Amortització Acumulada	227.170,08
Saldo final net inversions immobiliàries	629.652,66

2015	Terrenys i construccions
Saldo inicial brut	633.415,74
(+) Adquisicions de l'exercici, incloses les ampliacions i millores	0,00
(+/-) Augments/disminucions per transferències o traspassos	223.407,00
Saldo final brut	856.822,74
Saldo inicial amortització acumulada	166.427,25
(+) Dotació a l'amortització de l'exercici	6.470,49
(+/-) Augments/disminucions per transferències o traspassos	46.043,56
Saldo final amortització acumulada	218.941,30
Saldo final net inversions immobiliàries	637.881,44



CLASE 8.^a
ECONOMÍA



OM4979797

29

6.2. Els immobles classificats com a inversions immobiliàries són els següents, i als efectes comparatius s'inclouen també els corresponents a l'exercici 2015:

2016				
Immoble	Tipus inversió	Destí	Ingressos	Despeses
Edifici Diagonal	Oficines	Arrendament	67.706,00	27.441,04
Fabrica del Sucre Berga	Locals i oficines	Arrendament	41.346,00	18.097,87
	Oficines	Arrendament	4.564,20	884,14
Vilanova	Oficines	Arrendament	24.000,00	3.324,80

2015				
Immoble	Tipus inversió	Destí	Ingressos	Despeses
Edifici Diagonal	Oficines	Arrendament	67.795,00	32.757,31
Fabrica del Sucre Berga	Locals i oficines	Arrendament	38.277,34	16.189,26
	Oficines	Arrendament	5.918,10	921,99
Vilanova	Oficines	Arrendament	18.000,00	1.922,27

7. Béns de patrimoni històric i cultural

Els moviments registrats en aquests comptes són els detallats a continuació, i als efectes comparatius s'inclouen també els corresponents a l'exercici 2015:

2016	Béns immobles	Altres béns	Total
Saldo inicial	943.150,46	3.058.579,78	4.001.730,24
(-) Sortides o baixes	0,00	0,00	0,00
Saldo final	943.150,46	3.058.579,78	4.001.730,24

2015	Béns immobles	Altres béns	Total
Saldo inicial	943.150,46	3.058.579,78	4.001.730,24
(-) Sortides o baixes	0,00	0,00	0,00
Saldo final	943.150,46	3.058.579,78	4.001.730,24



CLASE 8.^a
PROPIEDAD



OM4979798

30

- Tot els elements inclosos dintre d'aquest epígraf estan directament afectats a l'activitat duta a terme per la Cambra.
- No s'han rebut subvencions, donacions i llegats relacionats amb béns de patrimoni històric i cultural.
- La partida "Béns immobles" comprèn les obres de restauració de l'edifici de la Llotja de Mar.

L'edifici de la Llotja de Mar, seu corporativa de la Cambra, figura en el registre de la Propietat de Barcelona com de ple domini de la Cambra, tot indicant que va ser adquirit per usucapió i, per tant, no es va satisfer cap import susceptible de figurar en el balanç de la corporació al ser el preu d'adquisició zero.

- Les obres d'art i el mobiliari antic ubicats en la Llotja de Mar estan valorats d'acord amb el peritatge de l'any 1991, i no són objecte d'amortització.



CLASE 8.^a



0M4979799

31

8. Immobilitzat intangible

Els moviments registrats en aquests comptes són els detallats a continuació, i als efectes comparatius s'inclouen també els corresponents a l'exercici 2015:

2016	Aplicacions informàtiques
Saldo inicial brut	8.880.232,13
(+) Adquisicions de l'exercici, incloses les ampliacions i millores	167.225,02
(-) Sortides o baixes	0,00
Saldo final brut	9.047.457,15
Saldo inicial Amortització Acumulada	8.223.609,24
(+) Dotació a l'amortització de l'exercici	319.801,48
(-) Sortides, o baixes	0,00
Saldo final Amortització Acumulada	8.543.410,72
Saldo final net immobilitzat intangible	504.046,43

2015	Aplicacions informàtiques
Saldo inicial brut	8.670.943,08
(+) Adquisicions de l'exercici, incloses les ampliacions i millores	211.096,90
(-) Sortides o baixes	-1.807,85
Saldo final brut	8.880.232,13
Saldo inicial Amortització Acumulada	7.867.696,95
(+) Dotació a l'amortització de l'exercici	357.720,14
(-) Sortides, o baixes	-1.807,85
Saldo final amortització acumulada	8.223.609,24
Saldo final net immobilitzat intangible	656.622,89

- Vides útils: els elements d'immobilitzat intangible, que corresponen a aplicacions informàtiques, s'amortitzen de forma lineal al 20 % anual.



CLASE 8.ª



OM4979800

32

- L'import dels elements totalment amortitzats en balanç a 31/12/2016 es de 7.739.406,62 euros. Comparativament, a 31/12/2015 l'import ascendeix a 7.187.300,36 euros.
- Durant l'exercici no s'han dut a terme baixes. Durant l'exercici 2015 s'han dut a terme baixes per un valor d'adquisició de 1.807,85 euros i una amortització acumulada del mateix import, per la qual cosa no s'ha generat cap pèrdua.

9. Arrendaments i altres operacions de naturalesa similar

Arrendaments operatius: informació de l'arrendatari	2016	2015
Import dels pagaments futurs per arrendaments operatius no cancel·lables	15.402,70	35.548,23
- Fins a un any	13.141,82	0,00
- Entre un i cinc anys	2.260,88	18.479,85
- Més de cinc anys	0,00	17.068,38

Dels contractes d'arrendaments vigents a la data de tancament del present exercici, tan sols són no cancel·lables els que corresponen a contractes de rèntings d'impressores i vehicles.

En la formalització dels contractes operatius no es contemplen quotes de caràcter contingent d'importos significatius, ni es tenen establertes opcions de compra.

10. Instruments financers

10.1. A continuació es presenta la informació dels instruments financers d'acord amb la naturalesa i categories establertes en les normes de registre i valoració del Pla General de Comptabilitat.

a) Categories d'actius financers i passius financers:

El valor en llibres de cada una de les categories d'actius financers i passius financers assenyalats en la Nota 4.6 de la memòria de normes i registres de valoració s'informa en els apartats següents:



0M4979801

CLASE 8.ª

33

a.1) Actius financers:

La informació dels instruments financers de l'actiu del balanç de la Cambra, classificats per categories és:

Categories	Instruments financers					
	Instruments de patrimoni		Crèdits Altres		Total	
	2016	2015	2016	2015	2016	2015
Actius a valor raonable amb canvis en pèrdues i guanys	7.316.695,75	21.125.400,20	0,00	0,00	7.316.695,75	21.125.400,20
- Accions Fira 2000 SA (*)	7.316.695,75	21.125.400,20	0,00	0,00	7.316.695,75	21.125.400,20
Préstecs i partides a cobrar	0,00	0,00	7.728.252,61	7.721.053,21	7.728.252,61	7.721.053,21
- Dipòsits i fiançes	0,00	0,00	48.126,24	127.632,54	48.126,24	127.632,54
- Deutes comercials no corrents	0,00	0,00	467.173,23	476.822,79	467.173,23	476.822,79
-- Deutors RCP	0,00	0,00	133.330,20	180.327,48	133.330,20	180.327,48
-- Altres	0,00	0,00	7.079.622,94	6.936.270,40	7.079.622,94	6.936.270,40
Inversions mantingudes fins al venciment	0,00	0,00	149.896,03	149.896,03	149.896,03	149.896,03
Actius disponibles per la venda	6.824.010,33	6.827.377,13	0,00	0,00	6.824.010,33	6.827.377,13
- Valorats a valor raonable						
Accions BBVA	53.363,78	56.730,58	0,00	0,00	53.363,78	56.730,58
- Valorats a cost						
Accions Fira 2000 S.A. (*)	6.510.741,33	6.510.741,33	0,00	0,00	6.510.741,33	6.510.741,33
Accions AC Camerfirma S.A.	214.681,79	214.681,79	0,00	0,00	214.681,79	214.681,79
Altres valors	45.223,43	45.223,43	0,00	0,00	45.223,43	45.223,43
Total	14.140.706,08	27.952.777,33	7.878.148,64	7.870.949,24	22.018.854,72	35.823.726,57

(*) Les partides assenyalades amb un asterisc en aquest apartat 10 de la memòria fan referència a aquesta participació en el balanç de la Cambra. A 31 de desembre del 2016 la Cambra té una participació del 3,64% en la societat Fira 2000 S.A.

Els préstecs i partides a cobrar classificats com a Deutes comercials no corrents, per import de 467.173,23 euros (476.822,79 euros al 2015), corresponen al pagament avançat de l'arrendament d'un espai al Centre de Serveis Can Muntanyola, efectuat l'any 2012 (fins a l'any 2037).

La despesa es meritara al llarg dels vint-i-cinc anys de la durada del contracte, calculant l'import anual mitjançant un criteri financer, amb un interès efectiu del 3 %.



CLASE 8.^a



0M4979802

34

Així mateix, al quadre anterior, dintre de la categoria “Préstecs i partides a cobrar – Altres”, s’inclou bàsicament deutors per subvencions, per import de 4.312.760,00 euros (2.840.605,00 euros al 2015) i els clients/deutors de l’activitat corrent de la Cambra, per import de 1.286.759,76 euros (1.401.473,09 euros al 2015).

En el quadre anterior, no s’han considerat les inversions en el patrimoni d’entitats dominades per la Cambra, multigrup i associades, ni els saldos amb les Administracions Públiques que no deriven d’una relació contractual, sinó que tenen el seu origen en un requeriment legal, com tampoc l’efectiu i altres actius equivalents.

a.2) Passius financers:

Els instruments financers del passiu del balanç de la Cambra, classificats per categories, són:

Classes Categories	Instruments financers				Total	
	Deutes amb entitats de crèdit		Altres			
	2016	2015	2016	2015	2016	2015
Débits i partides a pagar						
- Préstec sindicat Fira 2000 S.A. (*)	0,00	11.686.468,34	0,00	0,00	0,00	11.686.468,34
- Fiances	0,00	0,00	137.661,49	23.609,74	137.661,49	23.609,74
- Creditors per RCP	0,00	0,00	884.979,52	884.892,21	884.979,52	884.892,21
- Altres	0,00	0,00	3.685.123,58	3.178.191,56	3.685.123,58	3.178.191,56
Total	0,00	11.686.468,34	4.707.764,59	4.086.693,51	4.707.764,59	15.773.161,85

En el quadre anterior, no s’han considerat els saldos amb les Administracions Públiques que no deriven d’una relació contractual, sinó que tenen el seu origen en un requeriment legal.

D’acord amb el “*Conveni entre accionistes de Fira 2000, S.A.*” signat el 21 de juliol de 2006 entre la Generalitat de Catalunya, l’Ajuntament de Barcelona i la Cambra de Comerç de Barcelona, el Ple de la Cambra, en sessió de 28 de gener de 2015, va aprovar exercitar el dret de venda de les accions objecte del conveni, venda que va ser



CLASE 8.ª



OM4979803

35

autoritzada per l'òrgan tutelar de la Generalitat mitjançant resolució de data 13 de març de 2015.

Davant la sol·licitud de la Generalitat de procedir a la pròrroga del conveni, el Ple de la Cambra, en sessió del 21 de maig de 2015, va aprovar l'addenda al "Conveni entre accionistes de Fira 2000, SA" relatiu a les accions que li corresponien a la Generalitat, en els termes següents:

- Pròrroga del conveni fins el 30 d'octubre de 2017.
- Dret d'opció de venda de 33.071 accions de Fira 200, S.A.
- Inclusió cost finançament endeutament bancari accions pacte 2.2 del conveni.
- Adquisició, durant el 2015, de 1.664 accions de les previstes a l'apartat anterior, per un import d'1 M d'euros.

L'acord de Govern de la Generalitat, de data 23 de juny de 2015, va aprovar l'addenda al conveni i la dotació de la partida plurianual corresponent, procedint-se a la seva signatura en data 1 de juliol de 2015.

Així mateix, en data 7 d'octubre de 2015, es va signar l'escriptura de compra-venda de les 1.664 accions previstes a la citada addenda.

En relació amb les accions del conveni d'accionistes, 12.735 accions corresponents a l'Ajuntament de Barcelona, en data 30 de juliol de 2015 es va procedir, mitjançant escriptura pública, a la compra-venda de les mateixes en els termes indicats en el conveni, per un import total de 8,5 M d'euros, dels quals 5,3 M d'euros van ser aplicats a l'amortització parcial del préstec sindicat.

Aquesta inversió, la Cambra la té classificada en la categoria "Altres actius financers a valor raonable amb canvis en el compte de pèrdues i guanys" d'acord amb les normes de registre i valoració descrites en la Nota 4.6.2 de la present memòria.



CLASE 8.^a



OM4979804

36

El moviment d'aquest compte durant l'any 2015 va ser el següent:

Valor a 31/12/2014	30.490.468,82
Venda Ajuntament Barcelona	-8.501.944,94
Venda a Generalitat	-1.000.080,64
Cost financer 2015 activat	<u>136.956,96</u>
Valor a 31/12/2015	<u>21.125.400,20</u>

Aquest import corresponia al compromís econòmic a 31/12/2015 que, en virtut de l'addenda del conveni signada, mantenia la Generalitat amb la Cambra.

A l'any 2016, i com a resultat de les converses mantingudes entre la Generalitat i la Cambra, es va acordar modificar la citada addenda d'1 de juliol de 2015 per anticipar la venda de les accions del pacte 1.2 per un import de 13,9 M€, abans de finalitzar el 2016, mantenint el venciment màxim corresponent a les seccions del pacte 1.1 (7,3 M€).

El Ple de la Cambra, en sessió del 27 d'octubre de 2016, va aprovar aquesta modificació, la qual va ser aprovada per Acord de Govern de data 29 de novembre de 2016, sent signada en data 30/11/2016.

La transmissió, mitjançant la corresponent escriptura pública, ha estat efectuada en data 28/12/2016, data en què també s'ha procedit a la cancel·lació del préstec vinculat, amb venciment previst del 30/10/2017, d'acord amb el detall següent:

	<u>Import</u>
Venda 19.233 accions - Pacte 1.2	11.559.225,33
Cost financer accions	<u>2.342.060,30</u>
Import total transmissió	<u>13.901.285,63</u>
Aplicació a cancel·lació endeutament	(11.707.819,19)
Aplicació a tresoreria	(2.193.366,44)
	<u>0,00</u>



CLASE 8.^a
RENTA FIJADA



OM4979805

37

D'acord amb la citada modificació de 30/11/2016 de l'addenda al conveni, la Cambra podrà exercir, a partir del 30 de juny de 2017, el dret d'opció de venda de les restants 12.174 accions corresponents al pacte 1.1, per un valor nominal equivalent al preu d'adquisició de 7.316.695,74 euros.

Per la resta d'accions de les quals la Cambra és titular (10.833 accions amb un valor nominal de 6.510.741,33 euros) que no estan incloses en el contracte de compromís d'opció de venda, figuren per aquest import al balanç en la categoria "Actius financers disponibles per a la venda".

Aquestes accions no són objecte de correcció valorativa al tenir-se en compte el conveni per al finançament de l'ampliació de la Fira de Barcelona, subscrit amb data 17 de desembre de 2010 i renovat amb data 30/7/2015, per la totalitat de les institucions accionistes, en el qual s'estableix el nou compromís de subscripció i desemborsament de les ampliacions de capital projectades pel període 2017-2021 per un import total de 150,9 milions d'euros, a la qual no concorrerà la Cambra de Barcelona.

En base a aquest conveni de col·laboració que garanteix les aportacions de les diferents administracions, el "project finance" de la societat assegura el seu equilibri patrimonial i viabilitat econòmica, per la qual cosa es considera que les accions de Fira 2000 no han de ser objecte de correcció valorativa alguna, motiu pel qual, en l'exercici 2015, es va aplicar la provisió per depreciació de valors que teníem dotada d'exercicis anteriors.

b) Classificació per venciments dels Actius i Passius financers:

Les classificacions per venciment dels actius financers de la Cambra, dels imports que vencin en cadascun dels anys següents al tancament de l'exercici 2016 i fins al seu últim venciment, es detallen en el quadre següent i també als efectes comparatius s'inclou el corresponent al 2015:



OM4979806

CLASE 8.^a
RECURSOS PERMANENTES

38

2016

	Venciment en anys					
	2017	2018	2019	2020	A partir 2020	TOTAL
Inversions financeres	1.255.332,96	0,00	0,00	0,00	198.022,27	1.453.355,23
Valors representatius de deute	0,00	0,00	0,00	0,00	149.896,03	149.896,03
Altres actius financers	1.255.332,96	0,00	0,00	0,00	48.126,24	1.303.459,20
Deutes comercials no corrents	10.657,68	11.717,59	12.831,51	14.001,72	417.964,73	467.173,23
Deutors per RCP, comercials i altres comptes a pagar	5.957.620,18	0,00	0,00	0,00	0,00	5.957.620,18
Deutors per Recurs Cameral Permanent	133.330,20	0,00	0,00	0,00	0,00	133.330,20
Organismes camerals oficials deutors per serveis	160.825,39	0,00	0,00	0,00	0,00	160.825,39
Clients	1.286.759,76	0,00	0,00	0,00	0,00	1.286.759,76
Clients, empreses dominades per la Cambra i associades	4.849,51	0,00	0,00	0,00	0,00	4.849,51
Altres deutors	4.319.050,97	0,00	0,00	0,00	0,00	4.319.050,97
Personal	52.804,35	0,00	0,00	0,00	0,00	52.804,35
TOTAL	7.223.610,82	11.717,59	12.831,51	14.001,72	615.987,00	7.878.148,64

2015

	Venciment en anys					
	2016	2017	2018	2019	A partir 2019	TOTAL
Inversions financeres	2.047.717,80	0,00	0,00	0,00	277.528,57	2.325.246,37
Valors representatius de deute	0,00	0,00	0,00	0,00	149.896,03	149.896,03
Altres actius financers	2.047.717,80	0,00	0,00	0,00	127.632,54	2.175.350,34
Deutes comercials no corrents	9.649,56	10.657,68	11.717,59	12.831,51	431.966,45	476.822,79
Deutors per RCP, comercials i altres comptes a pagar	5.068.880,08	0,00	0,00	0,00	0,00	5.068.880,08
Deutors per Recurs Cameral Permanent	180.327,48	0,00	0,00	0,00	0,00	180.327,48
Organismes camerals oficials deutors per serveis	372.537,85	0,00	0,00	0,00	0,00	372.537,85
Clients	1.401.473,09	0,00	0,00	0,00	0,00	1.401.473,09
Clients, empreses dominades per la Cambra i associades	39.195,54	0,00	0,00	0,00	0,00	39.195,54
Altres deutors	3.008.089,66	0,00	0,00	0,00	0,00	3.008.089,66
Personal	67.256,46	0,00	0,00	0,00	0,00	67.256,46
TOTAL	7.126.247,44	10.657,68	11.717,59	12.831,51	709.495,02	7.870.949,24

Les classificacions per venciment dels passius financers de la Cambra, dels imports que vencin en cadascun dels següents anys al tancament de l'exercici 2016 i fins a l'últim venciment es detallen en el quadre



CLASE 8.^a



0M4979807

39

següent i també als efectes comparatius s'inclou el corresponent al 2015:

	2016					TOTAL
	2017	2018	2019	2020	A partir 2020	
Deutes	905.440,40	0,00	0,00	0,00	137.661,49	1.043.101,89
Deutes amb entitats de crèdits	0,00	0,00	0,00	0,00	0,00	0,00
Altres passius financers	905.440,40	0,00	0,00	0,00	137.661,49	1.043.101,89
Creditors per RCP, comercials i altres comptes a pagar	3.664.662,70	0,00	0,00	0,00	0,00	3.664.662,70
Organismes camerals oficials, creditors	886.881,16	0,00	0,00	0,00	0,00	886.881,16
Proveïdors	1.916.828,57	0,00	0,00	0,00	0,00	1.916.828,57
Proveïdors , empreses del grup i associades	29.316,80	0,00	0,00	0,00	0,00	29.316,80
Creditors diversos	30.287,58	0,00	0,00	0,00	0,00	30.287,58
Personal	6.013,59	0,00	0,00	0,00	0,00	6.013,59
Bestretes de clients	795.335,00	0,00	0,00	0,00	0,00	795.335,00
TOTAL	4.570.103,10	0,00	0,00	0,00	137.661,49	4.707.764,59

	2015					TOTAL
	2016	2017	2018	2019	A partir 2019	
Deutes	963.284,70	11.686.468,34	0,00	0,00	23.609,74	12.673.362,78
Deutes amb entitats de crèdits	0,00	11.686.468,34	0,00	0,00	0,00	11.686.468,34
Altres passius financers	963.284,70	0,00	0,00	0,00	23.609,74	986.894,44
Creditors per RCP, comercials i altres comptes a pagar	3.099.799,07	0,00	0,00	0,00	0,00	3.099.799,07
Organismes camerals oficials, creditors	885.974,57	0,00	0,00	0,00	0,00	885.974,57
Proveïdors	1.694.747,55	0,00	0,00	0,00	0,00	1.694.747,55
Proveïdors , empreses del grup i associades	99.963,08	0,00	0,00	0,00	0,00	99.963,08
Creditors diversos	33.743,43	0,00	0,00	0,00	0,00	33.743,43
Personal	18.007,44	0,00	0,00	0,00	0,00	18.007,44
Bestretes de clients	367.363,00	0,00	0,00	0,00	0,00	367.363,00
TOTAL	4.063.083,77	11.686.468,34	0,00	0,00	23.609,74	15.773.161,85

c) Correccions per depreciació del valor originades pel risc de crèdit, excepte pels rebuts de RCP:

L'anàlisi del moviment dels comptes correctors representatius de les



CLASE 8.ª



0M4979808

40

pèrdues per depreciació originats pel risc de crèdit és el següent:

	Classes d'actius financers	
	Crèdits i altres	
	Curt termini	
	Exercici 2016	Exercici 2015
Pèrdua per depreciació a l'inici de l'exercici	405.580,77	500.287,76
(+) Correcció valorativa per depreciació	53.799,42	67.088,99
(-) Reversió de la depreciació	-15.240,84	-25.045,07
(-) Sortides i reduccions	-62.433,01	-136.750,91
(+/-) Traspasos i altres variacions	0,00	0,00
Pèrdua per depreciació a final de l'exercici	381.706,34	405.580,77

10.2. Informació relacionada amb el Recurs Cameral Permanent:

a) Anàlisi del moviment durant l'exercici de les partides del balanç, i als efectes comparatius, s'inclouen també els corresponents a l'exercici 2015:

	IS	IRPF	IAE	TOTAL	Recàrrecs	Interessos
SALDO INICIAL 2016	1.109.122,29	808.605,10	881.286,78	2.799.014,17	297.677,46	54.162,01
+ Emissió de rebuts de l'any neta d'anul.lacions	0,00	0,00	0,00	0,00	63,80	1.419,30
- Cobraments de rebuts	-3.242,32	-2.999,49	-3.391,29	-9.633,10	-1.721,00	1.192,01
- Baixes i anul.lacions	-719.469,15	-772.907,93	-457.296,20	-1.949.673,28	-228.974,54	-54.157,05
= SALDO FINAL 2016	386.410,82	32.697,68	420.599,29	839.707,79	67.045,72	2.616,27



0M4979809

CLASE 8.^a

41

	IS	IRPF	IAE	TOTAL	Recàrrecs	Interessos
SALDO INICIAL 2015	1.675.309,08	1.056.941,35	1.409.041,53	4.141.291,96	564.967,58	109.225,42
+ Emissió de rebuts de l'any neta d'anul.lacions	0,00	0,00	0,00	0,00	89,01	749,39
- Cobraments de rebuts	-15.971,92	-4.260,04	-7.435,24	-27.667,20	-2.605,29	-758,42
- Baixes i anul.lacions	-550.214,87	-244.076,21	-520.319,51	-1.314.610,59	-264.773,84	-55.054,38
= SALDO FINAL 2015	1.109.122,29	808.605,10	881.286,78	2.799.014,17	297.677,46	54.162,01

b) Detall dels moviments realitzats en l'exercici per deteriorament de valor dels crèdits generats per RCP, i als efectes comparatius, s'inclouen els corresponents a l'exercici 2015:

	IS	IRPF	IAE	TOTAL	Recàrrecs	Interessos
SALDO INICIAL 2016	1.109.122,29	808.605,10	881.286,78	2.799.014,17	297.677,46	54.162,01
- Aplicacions	-3.242,32	-2.999,49	-3.391,29	-9.633,10	-1.721,00	1.192,01
+ Dotació deteriorament	0,00	0,00	0,00	0,00	63,80	1.419,30
- Baixes i anul.lacions	-719.469,15	-772.907,93	-457.296,20	-1.949.673,28	-228.974,54	-54.157,05
SALDO FINAL 2016	386.410,82	32.697,68	420.599,29	839.707,79	67.045,72	2.616,27

	IS	IRPF	IAE	TOTAL	Recàrrecs	Interessos
SALDO INICIAL 2015	1.675.309,08	1.056.941,35	1.409.041,53	4.141.291,96	564.967,58	109.225,42
- Aplicacions	-15.971,92	-4.260,04	-7.435,24	-27.667,20	-2.605,29	-758,42
+ Dotació deteriorament	0,00	0,00	0,00	0,00	89,01	749,39
- Baixes i anul.lacions	-550.214,87	-244.076,21	-520.319,51	-1.314.610,59	-264.773,84	-55.054,38
SALDO FINAL 2015	1.109.122,29	808.605,10	881.286,78	2.799.014,17	297.677,46	54.162,01



0M4979810

CLASE 8.^a

42

c) Informació sobre la dotació pel deteriorament de valor dels crèdits generats per RCP:

Any	IMPOST DE SOCIETATS		IRPF		IAE		TOTAL	
	Rebuts al cobrament pendents	Dotació deteriorament de valor	Rebuts al cobrament pendents	Dotació deteriorament de valor	Rebuts al cobrament pendents	Dotació deteriorament de valor	Rebuts al cobrament pendents	Dotació deteriorament de valor
2012	119.279,91	119.279,91	0,00	0,00	0,00	0,00	119.279,91	119.279,91
2011	63.478,05	63.478,05	21.207,47	21.207,47	187.676,60	187.676,60	272.362,12	272.362,12
2010	101.523,28	101.523,28	4.318,03	4.318,03	117.885,92	117.885,92	223.727,23	223.727,23
2009	76.030,73	76.030,73	757,32	757,32	100.034,64	100.034,64	176.822,69	176.822,69
2008	11.695,09	11.695,09	0,00	0,00	0,00	0,00	11.695,09	11.695,09
2007	9.722,11	9.722,11	93,45	93,45	2.385,88	2.385,88	12.201,44	12.201,44
2006	1.956,68	1.956,68	94,64	94,64	3.637,57	3.637,57	5.688,89	5.688,89
2005	2.724,97	2.724,97	258,94	258,94	2.894,56	2.894,56	5.878,47	5.878,47
2004	0,00	0,00	27,16	27,16	0,00	0,00	27,16	27,16
2003	0,00	0,00	21,20	21,20	2.250,00	2.250,00	2.271,20	2.271,20
2002	0,00	0,00	941,99	941,99	1.288,44	1.288,44	2.230,43	2.230,43
2001	0,00	0,00	2.462,59	2.462,59	2.545,68	2.545,68	5.008,27	5.008,27
2000	0,00	0,00	2.514,89	2.514,89	0,00	0,00	2.514,89	2.514,89
Total	386.410,82	386.410,82	32.697,68	32.697,68	420.599,29	420.599,29	839.707,79	839.707,79

Any	RECÀRRECS		INTERESSOS	
	Recàrrecs al cobrament pendents	Dotació deteriorament de valor	Interessos al cobrament pendents	Dotació deteriorament de valor
2012	1.426,11	1.426,11	0,00	0,00
2011	35.301,29	35.301,29	57,02	57,02
2010	5.707,03	5.707,03	1.598,05	1.598,05
2009	13.578,93	13.578,93	961,20	961,20
2008	4.339,35	4.339,35	0,00	0,00
2007	2.786,72	2.786,72	0,00	0,00
2006	1.830,19	1.830,19	0,00	0,00
2005	2.076,10	2.076,10	0,00	0,00
TOTAL	67.045,72	67.045,72	2.616,27	2.616,27



CLASE 8.ª



0M4979811

43

10.3. Informació relacionada amb el compte de pèrdues i guanys i el patrimoni net:

- a) Les pèrdues o guanys nets procedents de les diferents categories d'actius financers definits en la norma de registre i valoració, i els ingressos financers calculats per aplicació del mètode del tipus d'interès efectiu, es detallen en el quadre següent:

	Pèrdues o guanys nets		Ingressos financers per aplicació del tipus d'interès efectiu	
	2016	2015	2016	2015
Actius a valor raonable amb canvis en pèrdues i guanys, dels quals:				
- Altres	92.581,18	136.634,72	0,00	0,00
Préstecs i partides a cobrar	0,00	0,00	37.027,68	67.189,40
TOTAL	92.581,18	136.634,72	37.027,68	67.189,40

- b) L'import de les correccions valoratives per depreciació per cada classe d'actiu financer, excepte per RCP que s'ha inclòs en l'apartat corresponent, així com l'import de qualsevol ingrés financer imputat en el compte de pèrdues i guanys relacionat amb tals actius, es detalla en el següent quadre:

	Correccions valoratives per depreciació	
	2016	2015
Instrumentos de patrimoni	0,00	-383.993,93
Crèdits i altres	38.558,58	105.657,10
TOTAL	38.558,58	-278.336,83

- c) Les pèrdues o guanys nets procedents de les diferents categories de passius financers, definits en la norma de registre i valoració, les despeses financeres calculades per aplicació del mètode del tipus



CLASE 8.ª



0M4979812

44

d'interès efectiu, es detalla en el següent quadre:

	Despeses financeres per aplicació del tipus d'interès efectiu	
	2016	2015
Dèbits i partides a pagar	92.595,07	148.769,75
TOTAL	92.595,07	148.769,75

10.4. Informació d'entitats dominades per la Cambra, multigrup i associades:

Nom	Gestió i Promoció Aeroportuària, S.A.U.	Camerdata, SA
Adreça	Av. Diagonal, 452-454 Barcelona	Av. Diagonal, 452-454 Barcelona
Activitat	Promoció i desenv. aeroport de Barcelona	Desenvolupament del sistema d'informació empresarial
Cost de la inversió	668.784,37	243.409,90
Fracció de capital de propietat	100,00%	27,25%
Drets de vot	100,00%	27,25%
Capital	89.920,26	889.422,19
Reserves	0,00	277.414,93
Altres partides del patrimoni net	-23.783,85	-222.961,88
Valor segons llibres de la participació	59.541,56	243.409,90
Correccions valoratives per depreciació:		
- reconegudes durant l'exercici	0,00	0,00
- acumulades	-609.242,81	0,00

Correspon a la informació dels estats financers a 31/12/2016 abans formulació i auditoria comptes

Les citades inversions no tenen cotització oficial en Borsa.



CLASE 8.^a



OM4979813

45

10.5. Informació sobre la naturalesa i el nivell de risc procedent d'instruments financers:

D'acord amb les activitats que desenvolupa la Cambra en relació amb els seus instruments financers, la Cambra està exposada fonamentalment a riscos de crèdit.

Risc de crèdit:

Els principals actius financers de la Cambra són els saldos en entitats bancàries, deutors per comptes a cobrar i inversions, que representen l'exposició màxima de la Cambra al risc de crèdit en relació amb els actius financers.

El risc de crèdit de la Cambra és atribuïble principalment als deutes comercials.

Els imports que es reflecteixen en el balanç de situació nets de correccions valoratives per depreciació estan estimats per la Direcció de la Cambra en funció de l'experiència d'exercicis anteriors i de la seva valoració de l'entorn econòmic actual.

El risc de crèdit d'inversions en productes financers es concentra principalment en inversions financeres temporals a curt termini (dipòsits amb liquiditat màxima). Les contraparts són entitats de crèdit líders en el mercat espanyol i amb solvència contrastada.

L'objectiu de la gestió del risc de tipus d'interès és assolir un equilibri en l'estructura del deute que permeti minimitzar el cost del deute en l'horitzó plurianual amb una volatilitat reduïda en el Compte de Pèrdues i Guanys.



CLASE 8.^a



OM4979814

46

11. Fons propis:

a) Moviments de l'exercici:

	Saldo inicial	Altes	Aplicació resultat	Saldo final
Fons patrimonial	3.347.255,83	0,00	0,00	3.347.255,83
Reserves voluntàries	39.618.737,48	0,00	-24.357,82	39.594.379,66
Reseves afectes al Press. Extr. 118/14	900.000,00	0,00	-900.000,00	0,00
Excedents negatius d'exercicis anteriors	-940.314,52	0,00	940.314,52	0,00
Resultat de l'exercici	15.956,70	58.172,47	-15.956,70	58.172,47
Total	42.941.635,49	58.172,47	0,00	42.999.807,96

b) Aplicació de resultats de l'exercici de 2015:

L'aplicació del resultat de l'exercici per import de 15.956,70 euros queda recollida en el quadre anterior, d'acord amb l'aprovació per part del Ple de la Cambra del 7 d'abril del 2016.

12. Moneda estrangera

La Cambra no té imports significatius d'actiu i passiu denominats en moneda estrangera.

Les diferències de canvi registrades en el compte de pèrdues i guanys no són rellevants.

13. Situació fiscal

2016	Comptes de pèrdues i guanys			Ingressos i despeses imputats directament al patrimoni net		
	Augments	Disminucions	Total	Augments	Disminucions	Total
Saldo ingressos i despeses de l'exercici			58.172,47			-3.366,80
Impost societats						
Diferències permanents	4.950.408,77	-4.183.154,52	767.254,25	3.366,80		3.366,80
Compensació de bases imposables negatives d'exercicis anteriors			825.426,72			0,00
Base imposable (resultat fiscal)			0,00			0,00



CLASE 8.^a



OM4979815

47

Les BI negatives acumulades a 31/12/2016 són les relacionades a continuació:

Exercici de generació	Import
1997	1.430.540,18
1998	2.701.123,39
1999	4.738.791,29
2000	4.321.029,24
2001	6.438.838,52
2002	7.522.584,91
2003	6.914.601,45
2004	6.671.673,56
2005	6.519.655,23
2006	4.818.081,95
2007	4.749.355,86
2008	3.407.158,52
2009	3.101.181,45
2010	4.284.278,10
2011	3.102.607,13
2012	3.402.006,91
2013	2.782.297,80
2014	1.559.834,53
	78.465.640,02

La Cambra té oberts a inspecció els últims quatre exercicis per tots els tributs aplicables. D'acord amb la legislació vigent, els impostos no es poden considerar liquidats definitivament fins que les liquidacions presentades no hagin estat inspeccionades per les autoritats fiscals o hagi passat el termini de prescripció de quatre anys.

14. Ingressos i Despeses

- 14.1. Els ingressos per Recurs Cameral Permanent i les minoracions per tipus d'impost, efectuant la comparabilitat dels apartats per aquest concepte del compte de pèrdues i guanys amb el compte de gestió pressupostària, es detallen en els quadres següents:



CLASE 8.ª



OM4979816

48

- A partir del compte de pèrdues i guanys:


	Impost Societats	IRPF	IAE	Total
Emissió RCP	31,67	0,00	32,13	63,80
Devolucions de RCP, any en curs	0,00	0,00	0,00	0,00
Devolucions de RCP, anys anteriors	0,00	0,00	-89,06	-89,06
= INGRESSOS PER RECURS CAMERAL PERMANENT	31,67	0,00	-56,93	-25,26
Quotes RCP a rebre per altres organismes	16.064,70	0,00	0,00	16.064,70
Quotes RCP a distribuir a d'altres organismes	-3.683,65	-360,11	0,00	-4.043,76
Quotes RCP obligatòries a organismes	-174,13	-165,87	509,33	169,33
Despeses de recaptació	-1.766,95	-1.634,61	-1848,13	-5.249,69
= INGRESSOS NETS DE L'EXERCICI	10.471,64	-2.160,59	-1.395,73	6.915,32
Deteriorament i variació de provisions de RCP	3.733,65	3.612,41	3.944,24	11.290,30
Pèrdues per RCP incobrables	0,00	0,00	0,00	0,00
= PÈRDUES, DETERIORAMENT I VARIACIÓ PROVISIONS DE RCP	3.733,65	3.612,41	3.944,24	11.290,30
TOTAL INGRESSOS NETS PER RECURS CAMERAL PERMANENT	14.205,29	1.451,82	2.548,51	18.205,62

- A partir de la liquidació pressupostària:

INGRESSOS PER RECURS CAMERAL PERMANENT	IMPOST SOCIETATS	IRPF	IAE	TOTAL
A) RECURSOS PERMANENTS	19.830,02	3.612,41	3.887,31	27.329,74
1. Quotes per RCP netes de l'exercici	0,00	0,00	0,00	0,00
a) Emissió de rebuts any en curs	0,00	0,00	0,00	0,00
b) Pèrdues i variació de deteriorament per RCP any en curs	0,00	0,00	0,00	0,00
2. Quotes per RCP d'exercicis anteriors	3.242,32	2.999,49	3.317,07	9.558,88
a) Pèrdues i variació de deteriorament per RCP, anys anteriors	3.242,32	2.999,49	3.391,29	9.633,10
b) Devolucions de rebuts d'anys anteriors	0,00	0,00	-74,22	-74,22
3. Recàrrecs	523,00	612,92	570,24	1.706,16
a) Emissió de recàrrecs	31,67	0,00	32,13	63,80
b) Pèrdues i variació de deteriorament per recàrrecs	491,33	612,92	552,95	1.657,20
c) Devolucions de recàrrecs	0,00	0,00	-14,84	-14,84
4. Quotes per RCP a rebre d'altres cambres	16.064,70	0,00	0,00	16.064,70
a) Quotes per RCP a rebre d'altres cambres	16.064,70	0,00	0,00	16.064,70
b) Pèrdues i variació de deteriorament	0,00	0,00	0,00	0,00
5. Variació de provisions per cobraments en litigi	0,00	0,00	0,00	0,00
A') DETRIMENTS ALS INGRESSOS PER RCP	-5.624,73	-2.160,59	-1.338,80	-9.124,12
6. Despeses de recaptació	-1.766,95	-1.634,61	-1.848,13	-5.249,69
7. Quotes RCP a distribuir a altres organismes	-3.683,65	-360,11	0,00	-4.043,76
8. Quotes RCP obligatòries a organismes	-174,13	-165,87	509,33	169,33
a) Quotes de RCP al Consell Superior de Cambres	-174,13	-165,87	509,33	169,33
b) Quotes de RCP al Consell General de Cambres de Catalunya	0,00	0,00	0,00	0,00
TOTAL INGRESSOS NETS PER RCP (A+A')	14.205,29	1.451,82	2.548,51	18.205,62



CLASE 8.^a



OM4979817

49

14.2. El desglossament de la partida 1d del compte de pèrdues i guanys, "Prestació de serveis", classificat per activitat és el següent:

	Exercici 2016	Exercici 2015
Informació, assessorament i tràmits	4.650.724	4.337.971
Internacionalització	310.135	404.999
Gestió d'espais	1.636.529	1.322.525
Qualificació professional	960.256	913.226
Serveis a tercers	544.436	1.398.242
Competitivitat	611.682	525.521
Estudis i publicacions	217.641	258.892
Mercats i llotges	110.489	1.724.683
Altres serveis	566.490	560.311
TOTAL SERVEIS	9.608.382	11.446.370

D'aquests ingressos, els procedents de les administracions públiques han estat els següents:

Administració Pública	Línia activat	Concepte	Exercici 2016	Exercici 2015
Barcelona Activa	Serveis a tercers	Oficina Atenció a l'Empresa (Growth Centre)	244.775,26	1.047.850,00
Ajuntament de Barcelona	Estudis i Publicacions	Informe clima empresarial/Observatori de BCN/Publicacions monogràfics i altres	43.499,24	36.250,00
Ports de la Generalitat	Estudis i Publicacions	Impacte socioeconòmic dels Ports de Catalunya	6.000,00	6.000,00
Generalitat de Catalunya	Mercats i Llotges	Informació cotització preus mercats de cereals i càrnic-ramader	5.819,75	3.452,69
Agència Catalana de Turisme	Competitivitat	Desenvolupament web a mida	9.945,00	-
Ajuntament de Molins de Rei	Internacionalització	Assessorament CEX i altres	-	11.868,00
Ajuntament de Hospitalet de Llobregat	Qualificació professional	Curs de formació "foment ocupació i suport integració social"	5.915,28	-
Institut Català de Finances	Informació assessorament i tràmits	Oferta finançament i altres productes ICF a les empreses	4.000,00	10.000,00
Institut Català de les Dones	Estudis i Publicacions	Estí Quantificació econòmica del treball domèstic	12.000,00	-
Diputació de Barcelona	Informació assessorament i tràmits	Informe comercials i altres	3.395,54	4.782,45
Altres ajuntaments	Competitivitat	Participació en el programa SICTED i altres	7.877,17	7.964,34
TOTAL			335.227,24	1.128.167,48

14.3. Informació sobre el compliment de l'article 46 de la Llei 14/2002. D'acord amb el quadre següent, es dona compliment al percentatge màxim de



CLASE 8.^a



0M4979818

50

finançament amb càrrec al Recurs Cameral Permanent. Als efectes comparatius, també s'inclou el càlcul corresponent a l'exercici 2015.

2016					
Ingressos de l'any per RCP net i recàrrecs	18.205,62				
Pla cameral d'internacionalització	10.397,14				
Pla cameral de desenvolupament empresarial	5.198,57				
		D) REAL		E) MÀXIM TEÒRIC	
A) Ingressos per RCP no afectats	2.609,91	0,02%	9.049.629,95	60%	
B) Ingressos de la gestió ordinària (no permanents)	15.080.106,67				
C) TOTAL INGRESSOS NO AFECTATS	15.082.716,58	100,0%			

2015					
Ingressos de l'any per RCP net i recàrrecs	32.967,23				
Pla cameral d'internacionalització	15.164,18				
Pla cameral de desenvolupament empresarial	7.582,09				
		D) REAL		E) MÀXIM TEÒRIC	
A) Ingressos per RCP no afectats	10.220,96	0,07%	9.278.526,79	60%	
B) Ingressos de la gestió ordinària (no permanents)	15.453.990,35				
C) TOTAL INGRESSOS NO AFECTATS	15.464.211,31	100,0%			

14.4. Es desglossa a continuació la partida 6.b. del compte de resultats, "Càrregues socials"

	Exercici 2016	Exercici 2015
Seguretat Social de la Cambra	1.124.262,05	1.124.440,00
Aportacions a sistemes complementaris de pensions	11.664,54	8.554,45
Assegurances diverses	27.198,52	23.020,25
Altres càrregues socials	136.042,18	142.107,72
Total	1.299.167,29	1.298.122,42



CLASE 8.^a



OM4979819

51

15. Provisions i contingències

S'informa de la provisió per Recurs Cameral Permanent en litigi, d'acord amb el quadre següent i, als efectes comparatius, també s'inclou la corresponent a l'exercici 2015:

2016	IS	IRPF	IAE	TOTAL	Recàrrecs	Interessos
SALDO INICIAL	17.598,82	399,09	1.256,16	19.254,07	886,69	5.941,69
- aplicació provisions	-17.598,82	-399,09	-1.256,16	-19.254,07	-886,69	-5.941,69
+ dotació provisions	17.598,82	399,09	1.256,16	19.254,07	886,69	6.642,93
SALDO FINAL	17.598,82	399,09	1.256,16	19.254,07	886,69	6.642,93
Detall de la provisió per cobraments en litigi desglossat per termini:						
Provisió a curt termini	17.598,82	399,09	1.256,16	19.254,07	886,69	6.642,93
Provisió a llarg termini	0	0	0	0,00	0	0

2015	IS	IRPF	IAE	TOTAL	Recàrrecs	Interessos
SALDO INICIAL	16.105,65	399,09	1.404,60	17.909,34	886,69	4.771,39
- aplicació provisions	-16.105,65	-399,09	-1.404,60	-17.909,34	-886,69	-4.771,39
+ dotació provisions	17.598,82	399,09	1.256,16	19.254,07	886,69	5.941,69
SALDO FINAL	17.598,82	399,09	1.256,16	19.254,07	886,69	5.941,69
Detall de la provisió per cobraments en litigi desglossat per termini:						
Provisió a curt termini	17.598,82	399,09	1.256,16	19.254,07	886,69	5.941,69
Provisió a llarg termini	0	0	0	0,00	0	0

16. Informació sobre medi ambient

Les operacions globals de la Cambra es regeixen per les lleis de protecció del medi ambient ("lleis mediambientals"), i la seguretat i salut dels treballadors ("lleis sobre seguretat laboral"). La Cambra considera que compleix substancialment aquestes lleis i que aplica procediments per fomentar-ne i garantir-ne el compliment.

La Cambra ha adoptat les mesures oportunes per a la protecció i millora del medi ambient i la minimització, si escau, de l'impacte mediambiental, a més de complir la normativa vigent sobre aquest àmbit.



CLASE 8.^a
REGISTRO DE MARCAS



OM4979820

52

Durant l'exercici no s'ha considerat necessari registrar cap dotació per a riscos i despeses mediambientals, al no haver contingències relacionades amb la protecció i millora mediambiental.

17. Subvencions, donacions, llegats i patrocinis

17.1. A continuació es presenta el detall de les subvencions rebudes dels exercicis 2016 i 2015.

EXERCICI 2016		
Entitats atorgants	Descripció aportació	Import
Cámara de España	Pla Internacionalització - Informació	3.035,00
Consell General de Cambres de Catalunya (*)	Sensibilització i inicació a l'exportació	131.571,47
Consell General de Cambres de Catalunya (*)	Promoció de l'activitat exportadora	156.609,00
Accions internacional		291.215,47
Cámara de España	Projecte PICE	1.760.066,66
Fundació Incyde	Joves per emprendre	329.000,00
Accions de Formació		2.089.066,66
Cámara de España	Pla de suport a la competitivitat empresarial	398.609,13
Consell General de Cambres de Catalunya (*)	Cens Comerç	10.372,00
Consell General de Cambres de Catalunya (*)	Turisme	44.029,00
Diputació de Barcelona	Comerç-Assessor. Individual	30.000,00
Diputació de Barcelona	Projecte Sicted	150.000,00
Comerç i Turisme		633.010,13
Cámara de España	Emprenedoria (PAEM)	20.043,00
Consell General de Cambres de Catalunya (*)	Estratègia Industrial	193.550,00
Consell General de Cambres de Catalunya (*)	Emprenedoria	148.025,00
Consell General de Cambres de Catalunya (*)	Projecte OGE	275.000,00
Institut Català de les Dones	Dona Empresa Economia	13.000,00
Diputació de Barcelona	Dona Empresa Economia	25.000,00
Obra Social Caixabank S.A.	Dona Empresa Economia	50.000,00
Fundació Incyde	Dona Empresa Economia (reg.liq.any anterior)	-29.221,50
Fundació Incyde	Emprenedoria corporativa	19.986,82
Comissió Europea	Projecte Export Manager (reg. liq. final)	-3.528,96
Comissió Europea	Projecte En-Teach (reg. liq. final)	-655,81
Comissió Europea	Projecte Green it (reg. liq. final)	-18,54
Comissió Europea	Projecte DIG (reg.liq.final)	335,49
Comissió Europea	Projecte Pre solve	4.191,00
Comissió Europea	Projecte Start up Eye	12.535,00
Comissió Europea	Projecte Smart Finance	17.962,00
Comissió Europea	Projecte Go to Mediation	32.837,58
Comissió Europea	Projecte GMI	46.051,76
Comissió Europea	Projecte Shaams	86.426,00
Comissió Europea	Projecte Enterprise Europe Network	115.697,50
Innovació i assessorament		1.027.216,34
AENA Aeroport de Barcelona	Secretaria CDRA	56.249,99
Ajuntament de Barcelona	Secretaria CDRA	56.249,99
Generalitat de Catalunya (Aeroports de Catalunya)	Secretaria CDRA	56.249,99
Diputació de Barcelona	Informe Territorial de Barcelona	25.000,00
Estudis i infraestructures		193.749,97
Cámara de España	Altres (reg.liq. FPdual)	-1.000,00
Cámara de España	Setmana Mediterrània / secretaria gral ASCAME	144.960,00
Consell General de Cambres de Catalunya	Altres	57.496,84
Generalitat de Catalunya (Sub. Gral. Gestió Econòmica i S	Activitat Llotja Cereals	27.000,00
Altres		228.456,84
Total subvencions rebudes a 31/12/2016		4.462.715,41

(*) Conveni 2016 entre el Depart. d'Empresa i Ocupació de la Generalitat i el Consell General de Cambres de Catalunya



CLASE 8.^a



0M4979821

53

EXERCICI 2015

Entitats atorgants	Descripció aportació	Import
Agència de suport a l'empresa catalana	Fires, missions i trobades	15.530,36
Consell General de Cambres de Catalunya (*)	Missions	54.750,00
Consell General de Cambres de Catalunya (*)	Iniciació	66.260,00
Accions internacional		136.540,36
Generalitat de Catalunya	Formació Bonificada	-5.175,00
Camara de España	Projecte PICE	635.014,00
Accions de Formació		629.839,00
Ajuntament de Barcelona	Comerç Interior Retail Tour	25.000,00
Ajuntament de Barcelona	Comerç-Assessor. Individual	25.000,00
Diputació de Barcelona	Comerç-Assessor. Individual	30.000,00
Ajuntament de Barcelona	Moda Barcelona	35.000,00
Camara de España	Pla de suport a la competitivitat empresarial	302.700,00
Camara de España	Innovació i turisme	15.671,96
Consell General de Cambres de Catalunya (*)	Dinamització comercial - reg liq 2012	-6.101,00
Consell General de Cambres de Catalunya (*)	Cens Comerç	13.433,00
Consell General de Cambres de Catalunya (*)	Certificacions Turística	20.565,00
Diputació de Barcelona	Projecte Sicted	149.950,29
Comerç i Turisme		611.219,25
Camara de España	Feria del Conocimiento	29.123,58
Camara de España	Emprenedoria (PAEM)	13.317,82
Consell General de Cambres de Catalunya (*)	Projecte OGE	268.899,00
Consell General de Cambres de Catalunya (*)	Projecte Foment de les TIC	82.675,00
Consell General de Cambres de Catalunya (*)	Gestió w workshops	19.800,00
Consell General de Cambres de Catalunya (*)	Projecte Icaen	14.930,00
Consell General de Cambres de Catalunya (*)	Factura Electrónica	27.525,00
Consell General de Cambres de Catalunya (*)	Emprenedoria - reg liq 2014	-69.707,70
Consell General de Cambres de Catalunya (*)	Emprenedoria	114.357,00
Fundació Incyde	Emprenedoria corporativa	9.000,00
Diputació de Barcelona	Dona Empresa Economia	75.000,00
Fundació Incyde	Dona Empresa Economia	29.221,50
Obra Social Caixabank S.A.	Dona Empresa Economia	50.000,00
Comissió Europea	Projecte Cybersuode	52.762,92
Comissió Europea	Projecte Enterprise Europe Netw ork	128.814,21
Comissió Europea	Projecte Medalogistics (SIL)	2.925,71
Comissió Europea	Projecte euromed invest	3.025,93
Comissió Europea	Projecte GMI	144.622,79
Comissió Europea	Projecte Go to Mediation	489,09
Comissió Europea	Projecte Shaams	60.404,42
Comissió Europea	Projecte ACADEMY (Euromed Invest)	9.922,63
Comissió Europea	Projecte Today's good new s (PROMES)	-1.985,30
Innovació i assessorament		1.065.123,60
AENA Aeroport de Barcelona	Secretaria CDRA	55.537,70
Ajuntament de Barcelona	Secretaria CDRA	56.848,27
Generalitat de Catalunya (Aeroports de Catalunya)	Secretaria CDRA	56.848,28
Diputació de Barcelona	Memòria Econòmica	25.000,00
Ajuntament de Barcelona	Desenvolupament aeroportuari	75.000,00
Estudis i infraestructures		269.234,25
Camara de España	Setmana Mediterrània / secretaria gral ASCAME	275.000,00
Camara de España	Programa antenes	41.881,14
Generalitat de Catalunya (Sub. Gral. Gestió Econòmica i Seg. Pressup.)	Activitat Lotja Cereals	27.000,00
Altres		343.881,14
Total subvencions rebudes a 31/12/2015		3.055.837,60

(*) Conveni 2015 entre el Depart. d'Empresa i Ocupació de la Generalitat i el Consell General de Cambres de Catalunya



CLASE 8.^a



OM4979822

54

17.2. El detall de les subvencions atorgades, i també el de les corresponents a l'exercici 2015, és el següent:

Activitat 2016	Import
Fundació Barcelona Promoció	7.360,60
Comité español de la CCI	10.000,00
Barcelona Centre de Disseny	15.000,00
Fundació Empresa i Clima	15.000,00
Unió de Polígons Industrials de Catalunya	25.000,00
Fundació Privada Knowledge Market Barcelona	25.000,00
Fira de Barcelona (Programa BIZ Barcelona)	75.000,00
ASCAME	90.000,00
Entitats grup Cambra	262.360,60
Altres d'Internacional a empreses (Programa Empresa-exporta)	28.500,00
Internacionalització empresarial (fires, missions i promoció)	28.500,00
Formació empresarial (beques)	27.206,55
Formació empresarial (formació professional i universitats)	27.206,55
Compliment de la Llei LISMI	18.680,00
Fundació Olof Palme	5.950,00
Altres subvencions de suport a l'activitat empresarial	24.630,00
Total subvencions atorgades	342.697,15
Aplicacions provisions no realitzades (Innocámaras)	-15.000,00
TOTAL SUBVENCIONS (apartat G.1.de la liquidació pressupostària)	327.697,15



CLASE 8.^a



0M4979823

55

Activitat 2015	Import
Barcelona Centre de Disseny	15.000,00
Fundació Empresa i Clima	15.000,00
Fundació Barcelona Promoció	30.000,00
Unió de Polígons Industrials de Catalunya	25.000,00
Fundació Privada Knowledge Market Barcelona	25.000,00
ASCAME	94.500,00
Comité español de la CCI	10.000,00
Entitats grup Cambra	214.500,00
Altres d'Internacional a empreses (Programa Empresa-exporta)	34.815,37
Internacionalització empresarial (fires, missions i promoció)	34.815,37
Formació empresarial (becaris)	19.665,21
Formació empresarial (formació professional i universitats)	19.665,21
Unió de Polígons Industrials de Catalunya (Comissió de medi ambient)	13.750,00
Support sectorial (Indústria, turisme, gremis i associacions)	13.750,00
Subvencions a empreses (Innocámaras)	75.838,46
Innovació i assessorament (empreneduria, innovació i TIC)	75.838,46
Compliment de la Llei LISMI	23.484,00
Fundació Olof Palme	11.550,00
Bourse de Commerce Europeenne	15.000,00
Altres subvencions de suport a l'activitat empresarial	50.034,00
Total subvencions atorgades	408.603,04
Aplicacions provisions no realitzades	-112.576,65
TOTAL SUBVENCIONS (apartat G.1.de la liquidació pressupostària)	296.026,39

- 17.3. De la informació exposada en el quadres anteriors es desprèn que es dóna total compliment al que regula l'article 44.6 de la Llei 14/2002 de les cambres oficials de comerç indústria serveis i navegació de Catalunya i del Consell General de les Cambres.

En el 2016, tot i que hem tingut ingressos per RCP, aquests han estat mínims (18 milers d'euros) i per tant amb aquests recursos no hauríem pogut fer front a les subvencions atorgades. Aquestes, han estat finançades



CLASE 8.^a
RECAPTACIÓ



OM4979824

56

amb els ingressos de la gestió ordinària i la majoria d'elles s'emmarquen dins l'activitat prevista del Pla Cameral d'Internacionalització i de Desenvolupament Empresarial.

En el 2015 els ingressos per RCP van ser de (32 milers d'euros) i ens trobàvem amb la mateixa situació que l'exercici 2016.

18. Plans camerals

Als efectes comparatius, s'inclou també la liquidació corresponent a l'exercici 2015:

2016	Impost Societats	Internacionalització	Desenvolupament empresarial
Ingressos RCP	3.765,32		
Quotes a distribuir a altres cambres	-3.683,65		
Quotes a rebre d'altres cambres	16.064,70		
= subtotal	16.146,37		
(-) Quota CSC	-174,13		
(-) Quota CCC	0,00		
(-) Despeses recaptació directes i indirectes	-376,53		
(-) Variació prov. Rebuts en litigi	0,00		
=IS de l'exercici a aplicar a plans camerals	15.595,71	10.397,14	5.198,57
(+) Excedents generats en exercicis anteriors a aplicar		0,00	0,00
= TOTAL A APLICAR		10.397,14	5.198,57
2015	Impost Societats	Internacionalització	Desenvolupament empresarial
Ingressos RCP	16.623,90		
Quotes a distribuir a altres cambres	-1.361,92		
Quotes a rebre d'altres cambres	11.537,54		
= subtotal	26.799,52		
(-) Quota CSC	-897,69		
(-) Quota CCC	0,00		
(-) Despeses recaptació directes i indirectes	-1.662,39		
(-) Variació prov. Rebuts en litigi	-1.493,17		
=IS de l'exercici a aplicar a plans camerals	22.746,27	15.164,18	7.582,09
(+) Excedents generats en exercicis anteriors a aplicar		0,00	0,00
= TOTAL A APLICAR		15.164,18	7.582,09

Informació sobre el compliment de l'article 45.3 de la Llei 14/2002.

L'exigència legal de recursos afectats a pla cameral en aquest exercici 2016 és residual i queda totalment coberta amb les subvencions atorgades detallades en el punt anterior.



CLASE 8.^a



0M4979825

57

19. Fets posteriors al tancament

El Comitè Executiu considera que des de la data de tancament de l'exercici fins a la formulació d'aquests comptes anuals no s'ha produït cap fet que en pugui alterar la imatge fidel, ni que sigui de tal importància que pugui afectar a la capacitat d'avaluació dels usuaris dels comptes anuals 2016.

20. Operacions amb parts vinculades

20.1. Informació sobre les operacions que s'han realitzat amb parts vinculades:

a) Identificació de les persones o entitats amb les quals s'han realitzat les operacions vinculades:

- Entitats dominades per la Cambra:
Gestió i Promoció Aeroportuària, SAU
- Entitats associades:
Camerdata, SA
- Altres parts vinculades:
AC Camerfirma, SA
Consorci Fira Internacional de Barcelona
Consorci de Turisme de Barcelona
Fundació Privada BCD per a la promoció del disseny industrial
Fundació per a la Promoció de Barcelona
Grup Fundació Privada Knowledge Innovation Market Barcelona
Fundació Privada Empresa i Clima
Associació de les Cambres de Comerç de la Mediterrània (ASCAME)
Consell d'Usuaris del Transport de Catalunya (CUTC)
Cámara de Comercio Internacional – Comité Español (CCI)
Unió de Polígon Industrials de Catalunya (UPIIC)

b) Detall de les operacions de l'explotació i la seva quantificació a l'exercici 2016.



CLASE 8.^a



OM4979826

58

També, a tall comparatiu, s'inclouen les corresponents a l'exercici 2015:

	Entitats dominades		Entitats associades		Altres Entitats vinculades	
	2016	2015	2016	2015	2016	2015
Ingressos per prestació de serveis	17.203,60	19.531,03	27.712,77	13.045,41	187.186,39	225.401,15
Ingressos per arrendaments de locals	3.368,04	3.669,01	12.752,52	13.815,24	22.918,44	22.918,42
Ingressos financers per tercers	0,00	0,00	0,00	0,00	1.169,24	1.691,19
Aportacions i subvencions rebudes	0,00	0,00	0,00	0,00	0,00	0,00
Aportacions i subvencions concedides	0,00	0,00	0,00	0,00	262.360,60	214.500,00
Despeses per serveis rebuts	226.707,45	293.925,81	4.384,40	8.781,42	201.371,17	285.319,83

Saldos pendents amb parts vinculades:

	Entitats dominades		Entitats associades		Altres Entitats vinculades	
	2016	2015	2016	2015	2016	2015
ACTIU CORRENT	3.944,76	9.303,00	904,75	29.892,54	123.523,80	178.942,20
III. Deutors	3.944,76	9.303,00	904,75	29.892,54	67.755,48	130.780,60
3. Clients	0,00	0,00	0,00	0,00	67.755,48	130.780,60
4. Clients empreses dominades i as.	3.944,76	9.303,00	904,75	29.892,54	0,00	0,00
V. Inversions financeres a C/T	0,00	0,00	0,00	0,00	55.768,32	48.161,60
3. Crèdits a entitats	0,00	0,00	0,00	0,00	55.768,32	48.161,60
PASSIU CORRENT	28.558,80	86.706,41	758,00	13.256,67	159.270,79	149.862,50
III. Deutes a curt termini	0,00	0,00	0,00	0,00	0,00	0,00
5. Altres passius financers	0,00	0,00	0,00	0,00	0,00	0,00
V. Creditors	28.558,80	86.706,41	758,00	13.256,67	159.270,79	149.862,50
2. Proveïdors	0,00	0,00	0,00	0,00	159.270,79	149.862,50
3. Proveïdors empreses de grup i ass.	28.558,80	86.706,41	758,00	13.256,67	0,00	0,00

20.2. Informació relativa als alts càrrecs de la Corporació:

D'acord amb l'article 35.3 de la Llei 4/2014, les cambres "*harán públicas las retribuciones percibidas anualmente por los altos cargos y máximos responsables respectivos, así como las indemnizaciones percibidas, en su caso, con ocasión del cese en su cargo por cualquier causa*".

D'acord amb l'article 4.2 de la Llei 19/2014, del Parlament de Catalunya, de 29 de desembre, de transparència, accés a la informació pública i bon govern, tenen la condició d'alts càrrecs:

c) *Al servei dels altres organismes públics a que fa referència l'article 3, els titulars o membres dels òrgans de govern i els càrrecs directius dels dits organismes*".



CLASE 8.^a



OM4979827

59

Òrgans de govern

D'acord amb el capítol II del reglament de règim interior de la Corporació, els òrgans de govern de la Cambra són el Ple, el Comitè Executiu i el President/a.

L'article 6 del citat Reglament, defineix el Ple com l'òrgan suprem de govern i representació de la Cambra.

Així mateix, el Comitè Executiu, d'acord amb l'article 12 del reglament, és l'òrgan permanent de gestió, administració i proposta de la Cambra i està format pel president/a, el vicepresident/a primer/a, el vicepresident/a segons/a, el vicepresident/a tercer/a, el tesorera/a i set vocals.

El president/a, d'acord amb l'article 16 del Reglament, és un òrgan de govern de la Cambra, exerceix la representació d'aquesta i la presidència de tots els seus òrgans col·legiats, i és responsable de l'execució dels seus acords.

Càrrecs directius

D'acord amb l'article 31 de la llei 14/2002 de les cambres catalanes, els càrrecs d'alta direcció són nomenats i cessats pel Ple de la Cambra a proposta del Comitè Executiu. A aquest efecte, s'entén com alta direcció de la Cambra els càrrecs de director gerent i de secretari general (articles 20 i 24 del Reglament de Règim Interior).

- 20.3. Informació sobre l'import dels sous, les dietes i remuneracions de qualsevol classe meritats en el curs de l'exercici pels càrrecs d'alta direcció de la corporació durant el 2016 i als efectes comparatius també s'inclouen els imports corresponents al 2015:

Òrgans de govern

Els membres dels òrgans de govern de la corporació no reben cap tipus de remuneració ni de dietes per assistència a les reunions.



CLASE 8.^a



OM4979828

60

Càrrecs directius

	2016	2015
Remuneracions	203.888	203.228
Aportacions compromisos per pensions	100	100
Assegurances de vida	54	62
Tiquet Restaurant	1.785	1.649
Prèstecs i bestretes	7.000	0

21. Altra informació

21.1. Plantilla Cambra:

El nombre mitjà de persones ocupades a l'exercici 2016 ha estat de 102, nombre que resulta de la mitja mensual de la plantilla d'acord amb el rebut de liquidacions de cotitzacions (RLC) de la Seguretat Social. Comparativament, a l'any 2015, el nombre mitjà de persones de la plantilla va ser de 106.

A 31/12/16 el nombre d'empleats és de 102 persones, dels quals un 70% (71) són dones i un 30% (31) són homes. La mitjana d'edat està situada en els 46,68 anys. Als efectes comparatius, a 31/12/2015 el nombre d'empleats és també de 102 persones, dels quals un 69% (70) són dones i un 31% (32) són homes. La mitjana d'edat estava situada en els 45,16 anys

La distribució del personal per grups professionals en els exercicis 2016 i 2015 és la següent:

	<u>2016</u>	<u>2015</u>
Tècnics:	41	41
Administratius:	58	58
Subalterns:	3	3
Totals	102	102



CLASE 8.^a



0M4979829

61

21.2. Canvis dels components dels òrgans de govern:

Al llarg de l'any 2016 s'han produït sis vacants al Ple de la Cambra, per renúncia dels membres electes, que s'hauran de proveir reglamentàriament.

Aquestes vacants són:

Grup 7 - FUSTA, SURO I ALTRES MANUFACTURES
BARPOVE SL

Grup 10 - COMERÇ I REPARACIONS
Categoria 7
THE WATCH GALLERY SL

Grup 12 - TRANSPORTS, EMMAGATZEMATGE I COMUNICACIONS
Categoria 1, Subcategoria B
CATALANA DEL BUTANO SA

Grup 12 - TRANSPORTS, EMMAGATZEMATGE I COMUNICACIONS
Categoria 1, Subcategoria C
EXPEDITION LINE SL

Grup 15 - ALTRES SERVEIS DESTINATS A LA VENDA
Categoria 5, Subcategoria B
GRUPO SIFU INTEGRACIÓN LABORAL SL

MA ÀNGELS AGULLÓ I TALTAVULL
(per les Organitzacions Empresarials)

A aquestes sis vacants s'hi afegeixen les quatre existents a principis de l'exercici 2016 i en conseqüència, dels 69 membres que componen el Ple, s'han produït 10 vacants.

D'aquestes vacants, les dues afectades per la renúncia dels seus titulars elegits a proposta de les organitzacions empresarials han estat proveïdes mitjançant les eleccions parcials celebrades el 22 de desembre, havent



CLASE 8.ª



0M4979830

62

resultat elegits com a representants de la llista conjunta de Foment del Treball Nacional i de Pimec, les senyores Martina Font i Maria Lluïsa Godia.

La Sra. Maria Lluïsa Godia deixarà de ser vocal consultora de la corporació.

Així mateix, la vacant causada per la renúncia de la Sra. Ma. Àngels Agulló va comportar una baixa de vocal en el Comitè Executiu, per la qual cosa caldrà proveir-la reglamentàriament.

Les persones membres designades al Ple de la Cambra i empreses titulars del càrrec es poden consultar al web corporatiu www.cambrabcn.org

21.3. Remuneració dels auditors:

Els honoraris meritats per a la realització de l'auditoria dels comptes anuals i la liquidació pressupostària de l'exercici 2016 han estat de 16.500 euros, mentre que els de l'exercici 2015 van ser de 21.000 euros.

Adicionalment, durant l'exercici els auditors han prestat altres serveis relacionats amb certificació de subvencions per import de 1.750 euros (durant el 2015 no van prestar cap servei addicional).

22. Liquidació pressupostària

22.1. El resultat comptable i pressupostari son coincidents i es el següent:

	Imports 2016
Resultat comptable	58.172,47
Resultat pressupostari	58.172,47



CLASE 8.^a
Código de Clasificación de Gastos



OM4979831

63

22.2. Evolució pressupost

	liquidació 2015	liquidació 2016	variació 2016/2015	
Ingressos per serveis	12.331.375	10.580.618	-14,2%	-1.750.757
Programes i subvencions	3.055.838	4.462.715	46,0%	1.406.877
Ingressos de l'activitat	15.387.213	15.043.333	-2,2%	-343.880
Despeses de l'activitat	6.242.534	6.028.460	-3,4%	-214.074
Estructura	2.603.599	2.410.684	-7,4%	-192.915
Personal	5.717.282	5.519.754	-3,5%	-197.528
Despesa operativa	14.563.415	13.958.898	-4,2%	-604.517
EBITDA	+ 823.798	+ 1.084.435		+ 260.637
Recurs Cameral Permanent	32.966	18.206		-14.760
Resultat financer i excepcionals	437.419	35.611		-401.808
Amortitzacions	-1.169.571	-1.080.080		89.491
Resultat pressupostari	124.612	58.172		-66.440
Indemnitzacions	-108.656	0		108.656
Resultat comptable	15.956	58.172		42.216

La liquidació del pressupost 2016, en relació a l'exercici anterior, es caracteritza pel creixement experimentat en l'execució de programes públics (Cámara de España, Consell de Cambres i Fundación Incyde), que ha permès absorbir l'impacte de la reducció d'ingressos per serveis per la modificació de l'abast del contracte pel suport a l'Oficina d'Atenció a l'Empresa de Barcelona Activa i dels ingressos de l'esdeveniment extraordinari de la Borsa de Comerç Europea celebrada a l'octubre del 2015. Cal destacar també l'increment d'ingressos en la prestació de serveis consolidats com són l'explotació de la Casa Llotja, la gestió de tràmits i els projectes TIC.



CLASE 8.^a



OM4979832

64

En relació a les despeses operatives, les d'activitat, directament relacionades amb els ingressos, s'han reduït en un 3,4% i les d'estructura i personal en un 4,7% en conjunt. Aquesta reducció global de les despeses ha permès presentar un EBITDA de 1.084 milers d'euros, amb una millora de 261 milers, en relació al 2015.

Les amortitzacions de l'exercici s'han situat en 1.080 milers i els financers i RCP en 54 milers. A nivell comparatiu, els financers de l'exercici 2015 inclouen l'aplicació de la provisió dotada per un import de 384 milers d'euros per la depreciació de les accions de Fira 2000.

El resultat pressupostari, coincident amb el de l'exercici, resultant d'aplicar a l'EBITDA els financers i les amortitzacions ha estat de 58 milers d'euros.

22.3. Liquidació pressupost per línies d'activitat

D'acord amb la *Instrucció per a l'elaboració del pressupost ordinari d'ingressos, despeses i inversions de l'exercici 2016 de les cambres oficials de comerç, indústria, serveis i navegació de Catalunya i del Consell General de les Cambres*, emesa en data 30 d'octubre de 2015 pel Secretari general del departament d'Empresa i Ocupació, com a òrgan tutelar, tant el pressupost d'Ingressos com el de Despeses s'han de confeccionar incorporant, a més dels imports globals, les grans línies d'activitat.

En el cas de la Cambra de Barcelona, la classificació portada a terme ha estat la següent: Internacional, Competitivitat, Qualificació professional, Atenció empreses i tràmits, Altres serveis, Llotges i Mercats, Estudis, Institucional i Estructura.

A aquests efectes, s'incorpora a la memòria la liquidació pressupostària en base a aquesta classificació, amb indicació del pressupost formulat.



OM4979833

CLASE 8.^a
RECORRIDO DE 100 METROS

65

CAMBRA OFICIAL DE COMERÇ, INDÚSTRIA SERVEIS I NAVEGACIÓ DE BARCELONA
LIQUIDACIÓ DEL PRESSUPOST ORDINARI D'INGRESSOS I DESPESES
PER LÍNIES D'ACTIVITAT
EXERCICI 2016 (1 de 3)

INGRESSOS	Internacional			Competitivitat			Qualificació professional		
	Pressupost	Realitzat	Desviació	Pressupost	Realitzat	Desviació	Pressupost	Realitzat	Desviació
A) RECURSOS PERMANENTS	-	-	-	-	-	-	-	-	-
A) DETRIMENTS ALS INGRESSOS PER RCP	-	-	-	-	-	-	-	-	-
B) RECURSOS NO PERMANENTS	1.308.069	757.468	-42,09%	2.219.068	1.510.077	-31,98%	3.385.000	3.069.412	-8,44%
1. Prestacions de serveis i altres ingressos	491.949	310.134	-36,98%	625.893	611.471	-2,27%	1.036.000	976.688	-5,74%
a) Serveis Presiats	491.949	310.134	-36,98%	600.893	611.883	1,83%	1.004.000	980.256	-4,36%
c) Ingressos per arrendaments	-	-	-	-	-	-	25.000	3.310	-86,76%
d) Altres Ingressos	-	-	-	25.000	-	-100,00%	-	-	-
g) Ingressos accessoris i altres de gestió corrent	-	-	-	-	-	-	-	-	-
h) Patrocinis a l'explotació	-	-	-	-	212	-	8.000	12.000	100,00%
2. Subvencions, donacions, llegats a l'activitat	816.120	447.334	-45,19%	1.594.275	898.606	-43,64%	2.350.000	2.123.848	-9,82%
a) Subvencions, donacions i llegats a l'explotació oficial	816.120	447.334	-45,19%	1.594.275	898.606	-43,64%	2.350.000	2.123.848	-9,82%
C) INGRESSOS EXCEPCIONALS	-	-	-	-	-	-	-	-	-
D) INGRESSOS FINANCERS	-	-	-	-	-	-	-	-	-
2. De valors negociables i altres instruments finan	-	-	-	-	-	-	-	-	-
b) De tercers	-	-	-	-	-	-	-	-	-
c) Interessos de demora del Recurs Cameral Permanen	-	-	-	-	-	-	-	-	-
E) TOTAL INGRESSOS (A - A' + B + D)	1.308.069	757.468	-42,09%	2.219.068	1.510.077	-31,98%	3.385.000	3.069.412	-8,44%
F) EXCEDENTS DE RESERVES A APLICAR AL PRESS	-	-	-	-	-	-	-	-	-
a) Superàvit pressupostari	-	-	-	-	-	-	-	-	-
TOTAL INGRESSOS PRESSUPOSTARIS (E + F)	1.308.069	757.468	-42,09%	2.219.068	1.510.077	-31,98%	3.385.000	3.069.412	-8,44%

DESPESES	Internacional			Competitivitat			Qualificació professional		
	Pressupost	Realitzat	Desviació	Pressupost	Realitzat	Desviació	Pressupost	Realitzat	Desviació
G) DESPESES DE L'ACTIVITAT	849.015	394.828	-54,67%	1.011.398	631.738	-37,64%	1.798.500	1.700.903	-5,44%
1. Altres accions realitzades	0	158.822	158,822%	127.500	-1.754	-101,38%	65.000	14.853	-77,15%
2. Accions realitzades per tercers	849.015	228.006	-73,14%	883.896	633.492	-28,35%	1.723.500	1.748.050	1,31%
H) DESPESES DE PERSONAL	391.917	349.518	-8,48%	642.760	778.719	20,84%	442.074	632.131	42,99%
1. Sous, salaris i assimilats	299.135	277.050	-7,39%	487.144	602.189	23,62%	333.312	628.987	89,71%
3. Càrregos socials	74.337	85.998	11,57%	137.038	158.945	15,99%	94.382	185.585	98,87%
4. Altres despeses de personal	7.938	6.210	-21,77%	17.483	14.973	-14,28%	14.288	18.690	18,81%
5. Aportacions a sistemes complementaris de pensions	507	260	-48,72%	1.115	612	-45,11%	812	669	-17,73%
I) ALTRES DESPESES DE L'ACTIVITAT	0	16.447	16,447%	392.819	88.058	-22,42%	125.500	32.268	-74,29%
1. Serveis exteriors	0	16.605	16,605%	392.919	89.929	-22,46%	125.500	30.889	-75,40%
a) Arrendaments i cànon	-	12.538	12,538%	2.110	7.044	233,84%	-	10.782	-
b) Reparacions i conservació	-	-	-	-	40.606	-	-	-	-
c) Serveis de professionals independents	-	-	-	-	-	-	-	-	-
d) Transport	-	41	41,000%	-	295	-	-	49	-
e) Primes d'assegurances	-	-	-	-	110	-	-	-	-
f) Serveis bancaris i similars	-	-	-	-	-	-	-	-	-
g) Publicitat, propaganda i relacions públiques	-	3.167	3,167%	77.059	12.887	-83,28%	25.500	4.459	-82,51%
h) Subministraments	-	114	11,400%	-	410	-	-	-	-
i) Altres serveis	-	275	27,500%	313.750	7.567	-97,59%	100.000	15.579	-84,42%
2. Tributs	-	158	15,800%	-	27	-	-	1.397	-
3. Pèrdues, deteriorament i variació de provisions per operacions comercials	-	-	-	-	-	-	-	-	-
J) DOTACIONS AM ORTITZACIONS IMMOBILITZAT	-	-	-	-	-	-	-	-	-
L) PERDUES PROCEDENTS DE L'IMMOBILITZACIÓ D'EXT	-	-	-	-	-	-	-	-	-
M) DESPESES FINANCERES	-	-	-	-	-	-	-	-	-
1. Despeses financeres	-	-	-	-	-	-	-	-	-
b) Per deutes amb tercers	-	-	-	-	-	-	-	-	-
2. Variació del valor raonable en instruments finan	-	-	-	-	-	-	-	-	-
b) Imputació al resultat de l'exercici per actius financers disponibles per a la venda	-	-	-	-	-	-	-	-	-
3. Diferències de canvi	-	-	-	-	-	-	-	-	-
4. Deteriorament i resultat per alienació d'instrum financers	-	-	-	-	-	-	-	-	-
a) Deteriorament i pèrdues	-	-	-	-	-	-	-	-	-
N) TOTAL DESPESES (G + H + I) + J + L - M	1.230.932	749.791	-39,09%	2.047.075	1.477.413	-27,83%	2.356.874	2.025.300	-11,39%
TOTAL DESPESES PRESSUPOSTARIES	1.230.932	749.791	-39,09%	2.047.075	1.477.413	-27,83%	2.356.874	2.025.300	-11,39%
RESULTAT PRESSUPOSTARI	77.137	7.677	-90,08%	173.893	32.664	-81,12%	1.028.126	474.112	-53,43%



0M4979834

CLASE 8.^a
RÉGIMEN GENERAL

66

CAMBRA OFICIAL DE COMERC, INDÚSTRIA SERVEIS I NAVEGACIÓ DE BARCELONA
LIQUIDACIÓ DEL PRESSUPOST ORDINARI D'INGRESSOS I DESPESES
PER LÍNIES D'ACTIVITAT
EXERCICI 2016 (2 de 3)

INGRESSOS	Atenció empreses i tràmits			Altres serveis			Llotges i Mercats			Estudis		
	Presupost	Realitzat	Desviació	Presupost	Realitzat	Desviació	Presupost	Realitzat	Desviació	Presupost	Realitzat	Desviació
A) RECURSOS PERMANENTS	-	-	-	-	-	-	-	-	-	-	-	-
A) DETRIMENTS ALS INGRESSOS PER RCP	-	-	-	-	-	-	-	-	-	-	-	-
B) RECURSOS NO PERMANENTS	5.015.587	6.192.684	3,53%	2.695.188	2.387.735	-8,76%	154.000	197.975	28,56%	235.000	284.001	20,85%
1. Prestacions de serveis i altres ingressos	4.736.775	4.899.731	3,44%	2.214.750	2.194.088	-9,93%	127.980	168.336	32,50%	218.008	217.641	3,64%
a) Serveis Prestats	4.703.275	4.895.498	4,00%	681.750	526.912	-20,36%	107.500	110.499	2,76%	210.000	217.641	3,64%
c) Ingressos per arrendaments	-	55	-	1.453.000	1.627.598	12,02%	8.500	-	-100,00%	-	-	-
d) Altres Ingressos	-	-	-	100.000	39.578	-60,42%	-	-	-	-	-	-
g) Ingressos accessoris i altres de gestió corrent	-	1.878	-	-	-	-	-	-	-	-	-	-
h) Patrocinis a l'espaldació	33.500	2.200	-93,43%	-	-	-	11.000	57.847	425,88%	-	-	-
2. Subvencions, donacions, legats a l'activitat	278.812	292.963	5,08%	380.435	173.647	-54,36%	27.000	29.638	9,77%	25.000	66.360	165,44%
a) Subvencions, donacions i legats a l'espaldació oficials	278.812	292.963	5,08%	380.435	173.647	-54,36%	27.000	29.638	9,77%	25.000	66.360	165,44%
C) INGRESSOS EXCEPCIONALS	-	-	-	-	-	-	-	-	-	-	-	-
D) INGRESSOS FINANCERS	-	-	-	-	-	-	-	-	-	-	-	-
2. De valors negociables i altres instruments financers	-	-	-	-	-	-	-	-	-	-	-	-
b) De tercera	-	-	-	-	-	-	-	-	-	-	-	-
c) Ingressos de demora per Recursos Comarcals Penals	-	-	-	-	-	-	-	-	-	-	-	-
E) TOTAL INGRESSOS (A + B + D)	5.015.587	6.192.684	3,53%	2.695.188	2.387.735	-8,76%	154.000	197.975	28,56%	235.000	284.001	20,85%
F) EXCEDENTS DE RESERVES A APLICAR AL PRESSUPOST	-	-	-	-	-	-	-	-	-	-	-	-
a) Superàvit pressupostari	-	-	-	-	-	-	-	-	-	-	-	-
TOTAL INGRESSOS PRESSUPOSTARIS (E + F)	5.015.587	6.192.684	3,53%	2.695.188	2.387.735	-8,76%	154.000	197.975	28,56%	235.000	284.001	20,85%

DESPESES	Atenció empreses i tràmits			Altres serveis			Llotges i Mercats			Estudis		
	Presupost	Realitzat	Desviació	Presupost	Realitzat	Desviació	Presupost	Realitzat	Desviació	Presupost	Realitzat	Desviació
G) DESPESES DE L'ACTIVITAT	625.290	509.533	-19,56%	673.275	205.894	-69,11%	21.155	13.811	-34,72%	84.000	70.620	-15,93%
1. Altres accions realitzades	192.700	182.782	-5,15%	17.500	50.589	78,60%	16.420	12.072	-26,49%	29.000	33.514	16,54%
2. Accions realitzades per terrenys	432.500	326.751	-24,45%	555.975	255.358	-54,06%	4.735	1.739	-63,27%	55.000	36.506	-33,67%
H) DESPESES DE PERSONAL	1.558.591	1.291.028	-18,98%	682.948	707.839	9,87%	66.114	89.509	6,08%	277.988	233.278	-16,06%
1. Sou, salari i ass. inicials	1.141.230	892.513	-21,79%	499.793	543.740	9,79%	41.487	44.451	7,14%	225.597	192.173	-14,82%
3. Càrregues socials	364.482	278.854	-21,95%	422.289	149.090	-64,78%	12.938	4.048	-68,68%	45.562	37.555	-17,56%
4. Altres despeses de personal	57.190	53.854	-48,57%	19.051	14.344	-24,71%	1.568	630	-59,32%	6.351	3.302	-48,59%
5. Aportacions a sistemes complementaris de pensions	3.851	8.025	110,00%	1.218	858	70,52%	101	75	-25,74%	405	158	-61,48%
I) ALTRES DESPESES DE L'ACTIVITAT	123.300	218.864	77,34%	317.200	254.340	-19,82%	131.471	146.806	10,79%	26.500	12.438	-53,08%
1. Serveis exteriors	123.300	218.864	77,34%	317.200	254.340	-19,82%	131.471	146.806	10,79%	26.500	12.438	-53,08%
a) Arrendaments i cànon	-	3.983	-	87.000	97.183	10,56%	-	3.572	-	-	584	-
b) Reparacions i conservació	-	400	-	-	1.824	-	-	1.702	-	-	-	-
c) Serveis de professionals independents	-	5.750	-	-	-	-	-	8.210	-	-	-	-
d) Transport	-	102	-	-	258	-	-	-	-	-	-	-
e) Pèrtes d'asseguracions	18.700	29.648	58,55%	-	-	-	-	-	-	-	-	-
f) Serveis bancaris i similars	-	3.724	-	-	565	-	1.250	282	-78,04%	-	-	-
g) Publicitat, propaganda i relacions públiques	9.200	10.341	12,40%	149.700	57.600	-61,52%	71.100	120.565	69,57%	1.000	9.564	856,40%
h) Subministraments	-	-	-	-	1.162	-	-	528	-	-	-	-
i) Altres serveis	85.400	165.536	73,52%	100.500	95.668	-4,81%	59.121	10.739	-81,84%	25.500	2.287	-91,03%
2. Tributs	-	-	-	-	508	-	-	-	-	-	-	-
3. Pèrdues, deteriorament i variació de provisions per operacions comercials	-	-	-	-	-	-	-	-	-	-	-	-
J) DOTACIONS AMORTITZACIONS IMMOBILITZAT	-	-	-	-	-	-	-	-	-	-	-	-
L) PERDUES PROCEDENTS DE L'IMMOBILITZACIÓ	-	-	-	-	-	-	-	-	-	-	-	-
M) DESPESES FINANCERES	-	-	-	-	-	-	-	-	-	-	-	-
1. Despeses financeres	-	-	-	-	-	-	-	-	-	-	-	-
b) Per deutes amb terceres	-	-	-	-	-	-	-	-	-	-	-	-
2. Variació del valor raonable en instruments financers	-	-	-	-	-	-	-	-	-	-	-	-
b) Imputació al resultat de l'exercici per actius financers disponibles per a la venda	-	-	-	-	-	-	-	-	-	-	-	-
3. Diferències de canvi	-	-	-	-	-	-	-	-	-	-	-	-
4. Deteriorament i resultat per alienació d'instruments financers	-	-	-	-	-	-	-	-	-	-	-	-
a) Deteriorament i pèrdues	-	-	-	-	-	-	-	-	-	-	-	-
N) TOTAL DESPESES (G + H + I + J + L + M)	2.305.051	1.989.222	-13,70%	1.952.824	1.248.727	-35,80%	208.740	218.926	4,88%	369.005	318.531	-14,22%
TOTAL DESPESES PRESSUPOSTARIES	2.305.051	1.989.222	-13,70%	1.952.824	1.248.727	-35,80%	208.740	218.926	4,88%	369.005	318.531	-14,22%

RESULTAT PRESSUPOSTARI	2.710.536	3.203.472	1,88%	1.342.362	1.119.013,00	-16,31%	-54.740	-20.951	-38,28%	-134.005	-32.530	-24,27%
------------------------	-----------	-----------	-------	-----------	--------------	---------	---------	---------	---------	----------	---------	---------



OM4979835

CLASE 8.^a

67

Càmbria de Comerç
de BarcelonaCAMBRA OFICIAL DE COMERÇ, INDÚSTRIA SERVEIS I NAVEGACIÓ DE BARCELONA
LIQUIDACIÓ DEL PRESSUPOST ORDINARI D'INGRESSOS I DESPESES
PER LÍNIES D'ACTIVITAT
EXERCICI 2016 (3 de 3)

INGRESSOS	Institucional			Estructura			Total pressupost	
	Pressupost	Realitzat	Deviació	Pressupost	Realitzat	Deviació	Pressupost	Realitzat
A) RECURSOS PERMANENTS	-	-	-	-	18.206	-	-	18.206
A) DETRIMENTS ALS INGRESSOS PER RCP	-	-	-	-	-	-	-	-
B) RECURSOS NO PERMANENTS	1.706.170	1.425.393	-16,46%	238.047	208.579	-12,75%	16.858.027	15.043.333
1. Prestacions de serveis i altres ingressos	1.187.420	895.071	-16,20%	238.047	208.579	-12,75%	10.887.834	10.580.818
a) Serveis Prestats	88.000	40.865	-53,79%	91.047	85.497	-28,06%	7.958.214	7.738.775
c) Ingressos per arrendaments	-	-	-	-	5.466	-	1.488.500	1.638.529
d) Altres Ingressos	9.720	193.500	1900,74%	-	-	-	134.720	233.078
g) Ingressos accessoris i altres de gestió corrent	-	-	-	148.000	137.816	-7,02%	148.000	139.494
h) Patrocinis a l'explotació	1.089.700	760.907	-30,17%	-	-	-	1.140.200	832.742
2. Subvencions, donacions, llegats a l'activitat	518.750	430.322	-17,05%	-	-	-	5.990.393	4.462.715
a) Subvencions, donacions i llegats a l'explotació oficial	518.750	430.322	-17,05%	-	-	-	5.990.393	4.462.715
C) INGRESSOS EXCEPCIONALS	-	-	-	-	220	-	-	220
D) INGRESSOS FINANCERS	-	-	-	30.000	36.554	21,85%	36.000	36.554
2. De valors negociables i altres instruments financers	-	-	-	30.000	36.554	21,85%	36.000	36.554
b) De tercers	-	-	-	30.000	37.028	23,43%	30.000	37.028
c) Interessos de demora per Recurs Cameral Permanent	-	-	-	-	474	-	-	474
E) TOTAL INGRESSOS (A - A' + B + D)	1.706.170	1.425.393	-16,46%	268.047	263.558	-2,04%	16.888.027	15.098.312
F) EXCEDENTS DE RESERVES A APLICAR AL PRESSUPOST	-	-	-	8.671	-	-100,00%	8.671	-
a) Superàvit pressupostari	-	-	-	8.671	-	-100,00%	8.671	-
TOTAL INGRESSOS PRESSUPOSTARIS (E + F)	1.706.170	1.425.393	-16,46%	262.376	263.558	0,45%	16.891.358	15.098.312

DESPESES	Institucional			Estructura			Total pressupost	
	Pressupost	Realitzat	Deviació	Pressupost	Realitzat	Deviació	Pressupost	Realitzat
G) DESPESES DE L'ACTIVITAT	1.082.300	1.032.853	-4,60%	56.783	48.291	-17,02%	6.071.226	4.736.464
1. Altres accions realitzades	304.900	301.003	-1,28%	45.783	40.864	-11,18%	798.603	770.842
2. Accions realitzades per tercers	777.400	731.551	-5,90%	10.000	5.827	-43,73%	5.272.621	3.965.522
H) DESPESES DE PERSONAL	778.489	738.978	-4,95%	898.822	591.871	-33,70%	5.492.791	5.519.754
1. Sous, salaris i assignats	817.494	595.207	-3,81%	549.821	444.277	-19,15%	4.194.722	4.220.586
3. Càrregues socials	138.738	130.192	-6,18%	127.724	108.197	-16,85%	1.127.440	1.124.282
4. Altres despeses de personal	19.051	12.139	-36,28%	17.219	10.724	-37,72%	180.148	163.241
5. Aportacions a sistemes complementaris de pensions	1.216	540	-55,83%	1.358	473	-65,17%	10.481	11.665
I) ALTRES DESPESES DE L'ACTIVITAT	440.493	690.008	33,94%	2.698.658	2.384.391	-9,05%	4.168.341	3.702.679
1. Serveis exteriors	440.493	683.775	32,53%	2.374.817	2.149.888	-9,46%	3.831.900	3.480.107
a) Arrendaments i cànon	5.000	21.308	328,15%	130.208	113.175	-13,08%	204.318	270.127
b) Reparacions i conservació	-	750	-	898.998	953.777	6,09%	898.998	998.360
c) Serveis de professionals independents	172.000	149.651	-12,99%	434.597	414.552	-4,61%	608.597	578.163
d) Transport	-	389	-	-	-	-	-	1.133
e) Primes d'assegurances	-	-	-	33.000	29.340	-11,09%	51.700	59.098
f) Serveis bancaris i similars	-	678	-	6.000	8.453	7,55%	7.250	10.358
g) Publicitat, propaganda i relacions públiques	181.800	263.995	63,38%	1.057	9.884	833,18%	498.218	492.472
h) Subministraments	-	-	-	499.824	457.283	-8,47%	499.824	459.494
i) Altres serveis	101.893	148.381	45,80%	371.035	185.441	-50,41%	1.187.199	610.903
2. Tributs	-	6.234	-	224.441	178.948	-21,81%	224.441	184.014
3. Pèrdues, deteriorament i variació de provisions per operacions comercials	-	-	-	-	38.559	-	0	38.559
J) DOTACIONS AMORTITZACIONS IMMOBILITZAT	-	-	-	1.158.000	1.080.080	-6,87%	1.158.000	1.080.080
L) PÈRDUES PROCEDENTS DE L'IMMOBILITZACIÓ I DESP. EXTR.	-	-	-	-	226	-	-	226
M) DESPESES FINANCERES	-	-	-	5.000	937	-81,36%	5.000	937
1. Despeses financeres	-	-	-	118.734	92.595	-20,88%	118.734	92.595
b) Per deutes amb tercers	-	-	-	118.734	92.595	-20,86%	118.734	92.595
2. Variació del valor raonable en instruments financers	-	-	-	-	111.734	111,734%	-	111.734
b) Imputació al resultat de l'exercici per actius financers disponibles per a la venda	-	-	-	-	111.734	111,734%	-	111.734
3. Diferències de canvi	-	-	-	-	923	-	-	923
4. Deteriorament i resultat per alienació d'instrument financers	-	-	-	-	-	-	-	-
a) Deteriorament i pèrdues	-	-	-	-	-	-	-	-
N) TOTAL DESPESES (G + H + I + J + L + M)	2.299.292	2.380.639	2,67%	4.511.563	4.053.698	-10,16%	16.881.358	15.040.141
TOTAL DESPESES PRESSUPOSTARIES	2.299.292	2.380.639	2,67%	4.511.563	4.053.698	-10,15%	16.881.358	15.040.141

RESULTAT PRESSUPOSTARI -593.122 -835.246

-4.249.187 -3.790.038

-593.122 0 86.172



CLASE 8.^a



OM4979837

69

LIQUIDACIÓ PRESSUPOST 2016 - ACTIVITAT PÚBLICA

Línia d'activitat	servei	Ingressos	Despeses*
Internacional	iniciació projectes mercats	726.902	380.052
Competitivitat	acompanyament empenedoria comerç i turisme e-Administració/pla TIC	1.310.905	589.350
Qualificació professional	programa PICE programa Joves per Emprendre Fàbrica Oberta	2.123.846	1.228.897
Atenció empreses i tràmits	tràmits certificacions delegacions	4.716.758	556.281
Altres serveis	projectes europeus comunicació corporativa	188.017	233.893
Estudis	anàlisi econòmica infraestructures	284.001	83.255
Institucional	comissions i participades CDRA secretaria ASCAME/Medaweek socis institucionals òrgans de govern	1.425.389	1.622.566
TOTAL ACTIVITAT PÚBLICA		10.775.818	4.694.294

*no inclou costos d'estructura

LIQUIDACIÓ PRESSUPOST 2016 - ACTIVITAT PRIVADA

Línia d'activitat	servei	Ingressos	Despeses*
Internacional	pla de subcontractació	30.566	20.223
Competitivitat	serveis TIC	199.172	111.344
Qualificació professional	formació empresarial	975.566	564.272
Atenció empreses i tràmits	certificació digital informació empresarial Oficina Atenció a l'Empresa	475.936	171.915
Altres serveis	Casa Llotja mediació i arbitratge empresarial Club Cambra	2.179.718	306.999
Llotges i mercats	Mercat Càrnic Llotja de Vic Llotja de Cereals	197.975	159.417
TOTAL ACTIVITAT PRIVADA		4.058.933	1.334.170

*no inclou costos d'estructura



CLASE 8.^a



0M4979838

70

CAMBRA OFICIAL DE COMERÇ, INDÚSTRIA SERVEIS I NAVEGACIÓ DE BARCELONA

LIQUIDACIÓ DEL PRESSUPOST ORDINARI D'INGRESSOS I DESPESES

ACTIVITAT PÚBLICA

EXERCICI 2016

(1 de 2)



INGRESSOS	Internacional		Competitivitat		Qualif professional		Atenció empreses	
	Pressupost	Realitzat	Pressupost	Realitzat	Pressupost	Realitzat	Pressupost	Realitzat
B) RECURSOS NO PERMANENTS	1.308.069	726.902	1.881.120	1.310.905	2.350.000	2.123.846	4.534.312	4.716.758
1. Prestacions de serveis i altres ingressos	491.949	279.568	286.845	412.299	-	-	4.256.500	4.423.795
a) Serveis Prestals	491.949	279.568	261.845	412.299	-	-	4.222.000	4.419.562
c) Ingressos per arrendaments	-	-	-	-	-	-	-	155
d) Altres Ingressos	-	-	25.000	-	-	-	-	-
g) Ingressos accessoris i altres de gestió corrent	-	-	-	-	-	-	-	1.878
h) Patrocini a l'explotació	-	-	-	-	-	-	33.500	2.200
2. Subvencions, donacions, llegats a l'activitat	816.120	447.334	1.594.275	898.606	2.350.000	2.123.846	278.812	292.963
a) Subvencions, donacions i llegats a l'explot. oficials	816.120	447.334	1.594.275	898.606	2.350.000	2.123.846	278.812	292.963
TOTAL INGRESSOS ACTIVITAT ÀMBIT PÚBLIC	1.308.069	726.902	1.881.120	1.310.905	2.350.000	2.123.846	4.534.312	4.716.758

DESPESES	Internacional		Competitivitat		Qualif professional		Atenció empreses	
	Pressupost	Realitzat	Pressupost	Realitzat	Pressupost	Realitzat	Pressupost	Realitzat
G) DESPESES DE L'ACTIVITAT	849.015	374.372	858.571	535.276	1.255.000	1.201.276	339.838	339.838
1. Altres accions realitzades	-	154.016	127.500	2.492	55.000	5.128	12.887	12.887
2. Accions realitzades per tercers	849.015	220.356	731.071	537.768	1.200.000	1.196.148	326.751	326.751
H) ALTRES DESPESES DE L'ACTIVITAT	0	5.680	387.919	54.074	100.000	27.621	123.300	218.643
1. Serveis exteriors	0	5.838	387.919	54.047	100.000	26.224	123.300	216.644
a) Arrendaments i cànon	-	3.125	2.110	6.137	-	10.782	-	1.943
b) Reparacions i conservació	-	-	-	40.606	-	-	-	400
c) Serveis de professionals independents	-	-	-	-	-	-	-	5.750
d) Transports	-	21	-	173	-	-	-	102
e) Primes d'assegurances	-	-	-	110	-	-	18.700	29.648
f) Serveis bancaris i similars	-	-	-	-	-	-	-	3.724
g) Publicitat, propaganda i relacions públiques	-	2.900	72.059	1.154	-	450	9.200	10.341
h) Subministraments	-	114	-	410	-	-	-	-
i) Altres serveis	-	322	313.750	5.457	100.000	14.992	95.400	165.536
2. Tributs	-	-	158	27	-	1.397	-	1
TOTAL DESPESES ACTIVITAT ÀMBIT PÚBLIC	849.015	380.052	1.246.490	589.350	1.355.000	1.228.897	462.938	556.281

CLASE 8.^a

0M4979839

71

CAMBRA OFICIAL DE COMERÇ, INDÚSTRIA SERVEIS I NAVEGACIÓ DE BARCELONA

LIQUIDACIÓ DEL PRESSUPOST ORDINARI D'INGRESSOS I DESPESES

ACTIVITAT PÚBLICA

EXERCICI 2016

(2 de 2)



INGRESSOS	Altres serveis		Estudis		Institucional		Total activitat pública	
	Pressupost	Realitzat	Pressupost	Realitzat	Pressupost	Realitzat	Pressupost	Realitzat
B) RECURSOS NO PERMANENTS	419.686	188.017	235.000	284.001	1.706.170	1.425.389	12.434.357	10.775.818
1. Prestacions de serveis i altres ingressos	39.250	47.208	210.000	217.641	1.187.420	995.069	6.470.964	6.375.580
a) Serveis Prestats	39.250	47.208	210.000	217.641	88.000	40.661,84	5.313.044	5.416.940
c) Ingressos per arrendaments	-	-	-	-	-	-	-	155
d) Altres Ingressos	-	-	-	-	9.720	193.500	34.720	193.500
g) Ingressos accessoris i altres de gestió corrent	-	-	-	-	-	-	-	1.878
h) Patrocini a l'explotació	-	-	-	-	1.089.700	760.907	1.123.200	763.107
2. Subvencions, donacions, llegats a l'activitat	380.436	140.809	25.000	66.360	518.750	430.320	5.963.393	4.400.238
a) Subvencions, donacions i llegats a l'explotació	380.436	140.809	25.000	66.360	518.750	430.320	5.963.393	4.400.238
TOTAL INGRESSOS ACTIVITAT ÀMBIT PÚBLIC	419.686	188.017	235.000	284.001	1.706.170	1.425.389	12.434.357	10.775.818

DESPESES	Altres serveis		Estudis		Institucional		Total activitat pública	
	Pressupost	Realitzat	Pressupost	Realitzat	Pressupost	Realitzat	Pressupost	Realitzat
G) DESPESES DE L'ACTIVITAT	416.775	185.392	64.600	70.820	1.082.300	1.032.556	4.865.899	3.739.330
1. Altres accions realitzades	-12.800	26.853	29.000	33.914	305.400	301.003	542.587	531.309
2. Accions realitzades per tercers	403.975	158.539	35.600	36.906	776.900	731.553	4.323.312	3.208.021
I) ALTRES DESPESES DE L'ACTIVITAT	133.700	48.501	26.500	12.435	440.493	590.010	1.211.912	954.964
1. Serveis exteriors	133.700	47.952	26.500	12.435	440.493	583.776	1.211.912	946.916
a) Arrendaments i cànon	-	-	-	584	5.000	21.308	7.110	43.879
b) Reparacions i conservació	-	-	-	-	-	751	-	40.957
c) Serveis de professionals independents	-	-	-	-	172.000	149.651	172.000	155.401
d) Transports	-	10	-	-	-	388	-	694
e) Primes d'assegurances	-	-	-	-	-	-	18.700	29.758
f) Serveis bancaris i similars	-	565	-	-	-	678	-	3.611
g) Publicitat, propaganda i relacions públiques	133.700	40.945	1.000	9.564	161.600	263.995	377.559	329.349
h) Subministraments	-	1.162	-	-	-	-	-	1.686
i) Altres serveis	-	5.270	25.500	2.287	101.893	148.361	636.543	341.581
2. Tributs	-	549	-	-	-	6.234	-	8.048
TOTAL DESPESES ACTIVITAT ÀMBIT PÚBLIC	550.475	233.893	91.100	83.255	1.522.793	1.622.566	6.077.811	4.694.284



CLASE 8.^a
RECURSOS NO PERMANENTES



OM4979840

72



CAMBRA OFICIAL DE COMERÇ, INDÚSTRIA SERVEIS I NAVEGACIÓ DE BARCELONA
LIQUIDACIÓ DEL PRESSUPOST ORDINARI D'INGRESSOS I DESPESES

ACTIVITAT PRIVADA

EXERCICI 2016

(1 de 2)

INGRESSOS	Internacional		Competitivitat		Qualif professional		Atenció empreses	
	Pressupost	Realitzat	Pressupost	Realitzat	Pressupost	Realitzat	Pressupost	Realitzat
B) RECURSOS NO PERMANENTS	-	30.566	338.848	199.172	1.035.000	975.566	481.275	475.936
1. Prestacions de serveis i altres ingressos	-	30.566	338.848	199.172	1.035.000	975.566	481.275	475.936
a) Serveis Prestats	-	30.566	338.848	199.384	1.004.000	980.256	481.275	475.936
c) Ingressos per arrendaments	-	-	-	-	25.000	3.310	-	-
d) Altres Ingressos	-	-	-	-	-	-	-	-
g) Ingressos accessoris i altres de gestió corrent	-	-	-	-	-	-	-	-
h) Patrocinis a l'explotació	-	-	-	212	6.000	12.000	-	-
2. Subvencions, donacions, llegats a l'activitat	-	-	-	-	-	-	-	-
a) Subvencions, donacions i llegats a l'explot.oficials	-	-	-	-	-	-	-	-
TOTAL INGRESSOS ACTIVITAT ÀMBIT PRIVAT	0	30.566	338.848	199.172	1.035.000	975.566	481.275	475.936

DESPESES	Internacional		Competitivitat		Qualif professional		Atenció empreses	
	Pressupost	Realitzat	Pressupost	Realitzat	Pressupost	Realitzat	Pressupost	Realitzat
G) DESPESES DE L'ACTIVITAT	0	10.456	152.825	96.462	533.500	559.627	195.000	169.895
1. Altres accions realitzades	-	2.806	-	738	10.000	9.725	177.000	169.895
2. Accions realitzades per tercers	-	7.650	152.825	95.724	523.500	549.902	18.000	-
J) ALTRES DESPESES DE L'ACTIVITAT	0	9.767	5.000	14.882	25.500	4.645	0	2.020
1. Serveis exteriors	0	9.767	5.000	14.882	25.500	4.645	-	2.020
a) Arrendaments i cànon	-	9.413	-	907	-	-	-	2.020
b) Reparacions i conservació	-	-	-	-	-	-	-	-
c) Serveis de professionals independents	-	-	-	-	-	-	-	-
d) Transports	-	20	-	122	-	49	-	-
e) Primes d'assegurances	-	-	-	-	-	-	-	-
f) Serveis bancaris i similars	-	-	-	-	-	-	-	-
g) Publicitat, propaganda i relacions públiques	-	287	5.000	11.743	25.500	4.009	-	-
h) Subministraments	-	-	-	-	-	-	-	-
i) Altres serveis	-	47	-	2.110	-	587	-	-
2. Tributs	-	-	-	-	-	-	-	-
TOTAL DESPESES ACTIVITAT ÀMBIT PRIVAT	0	20.223	167.825	111.344	559.000	564.272	195.000	171.915



CLASE 8.^a
BORNAL PRINT



OM4979841

73



CAMBRA OFICIAL DE COMERÇ, INDÚSTRIA SERVEIS I NAVEGACIÓ DE BARCELONA
LIQUIDACIÓ DEL PRESSUPOST ORDINARI D'INGRESSOS I DESPESES

ACTIVITAT PRIVADA

EXERCICI 2016

(2 de 2)

INGRESSOS	Altres serveis		Llotges i Mercats		Total activitat privada	
	Pressupost	Realitzat	Pressupost	Realitzat	Pressupost	Realitzat
B) RECURSOS NO PERMANENTS	2.175.500	2.179.718	154.000	197.975	4.184.623	4.058.933
1. Prestacions de serveis i altres ingressos	2.175.500	2.146.880	127.000	168.336	4.157.623	3.996.456
a) Serveis Prestats	622.500	479.704	107.500	110.489	2.554.123	2.256.335
c) Ingressos per arrendaments	1.453.000	1.627.598	8.500	-	1.486.500	1.630.908
d) Altres Ingressos	100.000	39.578	-	-	100.000	39.578
g) Ingressos accessoris i altres de gestió corrent	-	-	-	-	-	-
h) Patrocini a l'explotació	-	-	11.000	57.847	17.000	69.635
2. Subvencions, donacions, llegats a l'activitat	-	32.838	27.000	29.639	27.000	62.477
a) Subvencions, donacions i llegats a l'explot.oficials	-	32.838	27.000	29.639	27.000	62.477
TOTAL INGRESSOS ACTIVITAT ÀMBIT PRIVAT	2.175.500	2.179.718	154.000	197.975	4.184.623	4.058.933

DESPESES	Altres serveis		Llotges i Mercats		Total activitat privada	
	Pressupost	Realitzat	Pressupost	Realitzat	Pressupost	Realitzat
G) DESPESES DE L'ACTIVITAT	156.500	100.692	21.155	13.811	1.058.980	950.843
1. Altres accions realitzades	4.000	3.733	16.420	12.072	207.420	198.969
2. Accions realitzades per tercers	152.500	96.859	4.735	1.739	851.560	751.874
I) ALTRES DESPESES DE L'ACTIVITAT	183.500	206.407	131.471	145.606	345.471	383.327
1. Serveis exteriors	183.500	206.388	131.471	145.606	345.471	383.308
a) Arrendaments i cànon	67.000	97.163	-	3.572	67.000	113.075
b) Reparacions i conservació	-	1.924	-	1.702	-	3.626
c) Serveis de professionals independents	-	-	-	8.210	-	8.210
d) Transports	-	248	-	-	-	439
e) Primes d'assegurances	-	-	-	-	-	-
f) Serveis bancaris i similars	-	-	1.250	292	1.250	292
g) Publicitat, propaganda i relacions públiques	16.000	16.855	71.100	120.565	117.600	153.259
h) Subministraments	-	-	-	526	-	526
i) Altres serveis	100.500	90.398	59.121	10.739	159.621	103.881
2. Tributs	-	19	-	-	-	19
TOTAL DESPESES ACTIVITAT ÀMBIT PRIVAT	340.000	306.999	152.626	159.417	1.404.451	1.334.170



CLASE 8.ª



OM4979842

74

Per últim, i atenent al seu origen, la classificació dels ingressos és la següent:

Liquidació 2016	Administ públiques *	Sector Privat	Total
Serveis i patrocinis	335.227	10.245.391	10.580.618
Programes i subvencions	4.412.715	50.000	4.462.715
Total ingressos de l'activitat	4.747.943	10.295.391	15.043.333

* d'acord amb la informació continguda en els apartats 14.2 i 17.1

22.5. Desviacions pressupostàries

Les desviacions pressupostàries més significatives es deriven de l'apartat de Programes donat que alguns dels programes que es preveien i es van considerar al configurar el pressupost 2016, finalment s'ha desplaçat l'inici de la seva execució cap a l'exercici 2017. Tanmateix, aquesta desviació no ha tingut efecte sobre el resultat de l'exercici, donat que es compensa l'ingrés pressupostari i no realitzat amb la menor despesa per la no execució.

A nivell global, els ingressos de l'activitat han estat 1.815 milers d'euros inferiors al previst en el pressupost, si bé la despesa operativa ho ha estat en 1.766 milers. La diferència positiva als apartats de RCP, financers, amortitzacions i al d'excedents i reserves ha estat de 106 milers, sent el resultat pressupostari que es presenta d'un superàvit de 58 milers d'euros.



CLASE 8.^a



OM4979843

75

	press 2016 aprovat	liquidació 2016	desviació press	
			%	import
Ingressos per serveis	10.867.634	10.580.618	-2,6%	-287.016
programes i subvencions	5.990.393	4.462.715	-25,5%	-1.527.678
Ingressos de l'activitat	16.858.027	15.043.333	-10,8%	-1.814.694
Despeses de l'activitat	7.572.824	6.028.460	-20,4%	-1.544.364
Estructura	2.659.741	2.410.684	-9,4%	-249.057
Personal	5.492.791	5.519.754	0,5%	26.963
Despesa operativa	15.725.356	13.958.898	-11,2%	-1.766.458
EBITDA	+ 1.132.671	+ 1.084.435		-48.236
Recurs Cameral Permanent	0	18.206		18.206
Financers i excepcionals	30.000	35.611		5.611
Amortitzacions	-1.156.000	-1.080.080		75.920
Excedents i reserves	-6.671			6.671
RESULTAT PRESSUPOSTARI	0	+ 58.172		58.172

A nivell de detall, la desviació comentada de l'apartat de Programes és la següent:

Ingressos per programes i subvencions	Pressupost	Liquidació
Programes amb Càmera de España i Fundación Incyde	4.017.852	2.675.701
Programes Consell de Cambres/Generalitat	827.462	959.156
Programes europeus	509.329	311.833
Altres programes	635.750	516.025
Total	5.990.393	4.462.715

En relació amb les despeses operatives, l'estalvi total respecte al pressupost ha estat de 1.766 milers, dels quals 1.544 corresponen a les despeses d'activitat, per la citada no execució de projectes; un estalvi a la partida d'estructura de 249 milers i una desviació a la partida de personal de 27 milers d'euros.

Si s'analitza per les diferents línies de l'activitat, les desviacions en els ingressos, i consegüentment en la despesa d'activitat, afecten



CLASE 8.^a



OM4979844

76

principalment a Internacional, Competitivitat, Qualificació Professional i Altres serveis, tal i com es pot veure en els quadres de l'apartat 22.3

L'evolució de la partida de personal, tenint en compte els darrers exercicis i el pressupost formulat per al proper any, és la següent.

	2014	2015	2016	press 2017
Evolució partida Personal *	6.344.188	5.717.282	5.519.754	5.633.707
% variació		-9,9%	-3,5%	2,1%

*sense indemnitzacions

La distribució del personal, per línies d'activitat, varia respecte al pressupost inicial, atès la assignació i dedicació del personal de delegacions i d'estructura a l'execució i justificació dels programes desenvolupats. Així, disminueix el cost de personal de la línia d'Atenció empreses i tràmits i el cost de la d'Estructura, i creix el de Qualificació professional i el de Competitivitat.

La partida d'amortitzacions ha estat 76 milers inferior al previst, com a conseqüència de la menor execució del pressupost d'inversions de l'exercici.

En aquest sentit, el pressupost d'inversions corrents de l'exercici 2016, que d'acord amb la reglamentació actual es presenta i liquida en forma del pressupost extraordinari 120/2015, es liquida per un import de 295 milers d'un total pressupostat de 530 milers.



CLASE 8.^a
AGENCIAMIENTO




OM4979845


77

FORMULACIÓ DELS COMPTES ANUALS DE L'EXERCICI 2016


Aquests comptes anuals inclouen el balanç, el compte de pèrdues i guanys, l'estat de canvis en el patrimoni net, l'estat de fluxos d'efectiu, la memòria i la liquidació pressupostària corresponents a l'exercici anual tancat a 31 de desembre de 2016, i els ha formulat el Comitè Executiu de la Cambra Oficial de Comerç, Indústria, Serveis i Navegació de Barcelona el dia 20 de març de 2017 (estan compostos de 85 fulls de paper timbrat, impresos per una cara, numerats del OM4979761 al OM4979845 ambdós inclosos).



Miquel Valls i Maseda
President


Josep Manuel Basáñez i Villaluenga
Vicepresident primer


Josep González i Sala
Vicepresident segon



Joan Francesc Pont Clemente
Vicepresident tercer


Josep Cercós i Martínez
Tresorer


Maria Teresa Bassons i Boncompte
Vocal


Joan Gaspart i Solves
Vocal


Josep Oriol Guixà Arderiu
Vocal


Enric Lacalle i Coll
Vocal


Antonio Massanell Lavilla
Vocal


Josep Morell i Miró
Vocal