

Barcelona, entre les 25 ciutats amb mobilitat més sostenible



Mobilitat urbana sostenible a les ciutats. 2017

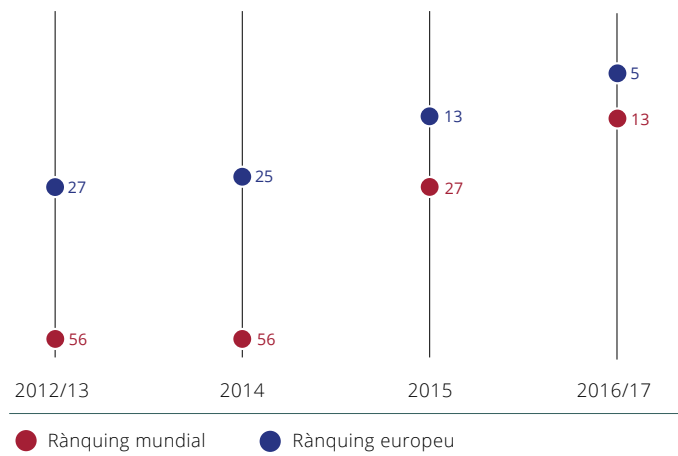
Rànquing europeu	Ciutat	Rànquing mundial
	Hong Kong	1
1	Zuric	2
2	París	3
	Seül	4
3	Praga	5
4	Viena	6
5	Londres	7
	Singapur	8
6	Estocolm	9
7	Frankfurt	10
8	Amsterdam	11
9	Copenhaguen	12
	Tòquio	13
10	Munic	14
11	Lió	15
	Pequín	16
12	Edimburg	17
13	Milà	18
	Shenzhen	19
14	Hamburg	20
15	Barcelona	21
16	Berlín	22
	Nova York	23
17	Madrid	24
18	Rotterdam	25

Font: Sustainable Cities Mobility Index 2017. Arcadis.

Barcelona se situa com a la 13a. ciutat més innovadora del món i la 5a. d'Europa



Posicionament de Barcelona en innovació



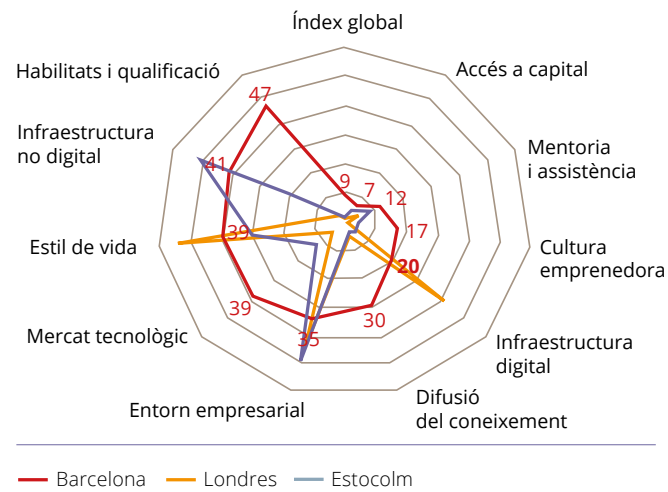
Font: Innovation Cities™ Index. 2thinknow.

Barcelona, entre les deu ciutats europees més atractives per a l'emprenedoria digital



Índex de Ciutats Digitals Europees. 2016

(Posicionament de la ciutat a la variable)

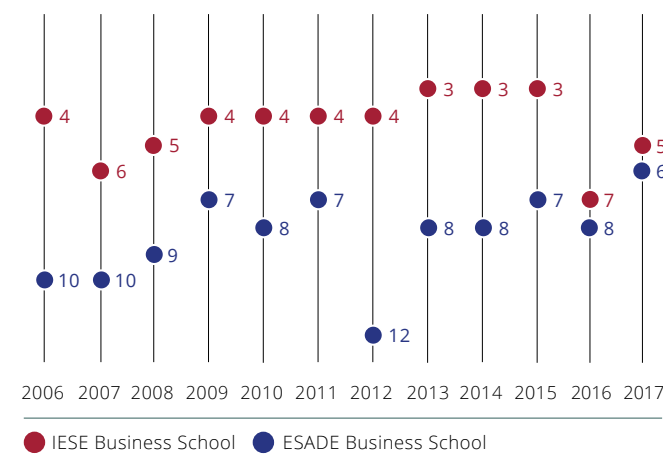


Font: European Digital City Index 2016. Nesta i the European Digital Forum think tank.

Barcelona, única ciutat amb dues institucions docents al top 10 dels MBA d'Europa



Posicionament en el rànquing europeu



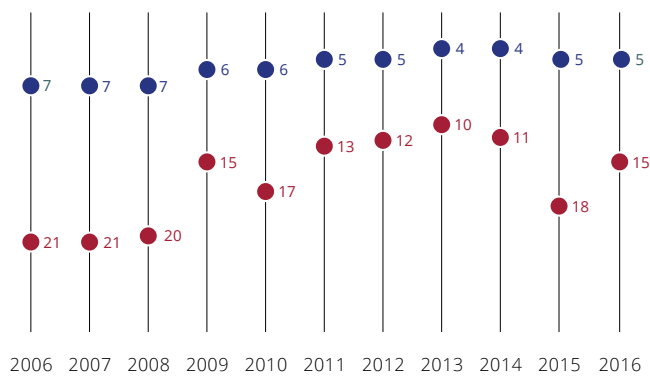
● IESE Business School ● ESADE Business School

Font: Global MBA Ranking, 2017. Financial Times.

Barcelona és 15a. del món i 5a. d'Europa en producció acadèmica científica



Posicionament de Barcelona en Producció científica



● Rànquing mundial ● Rànquing europeu

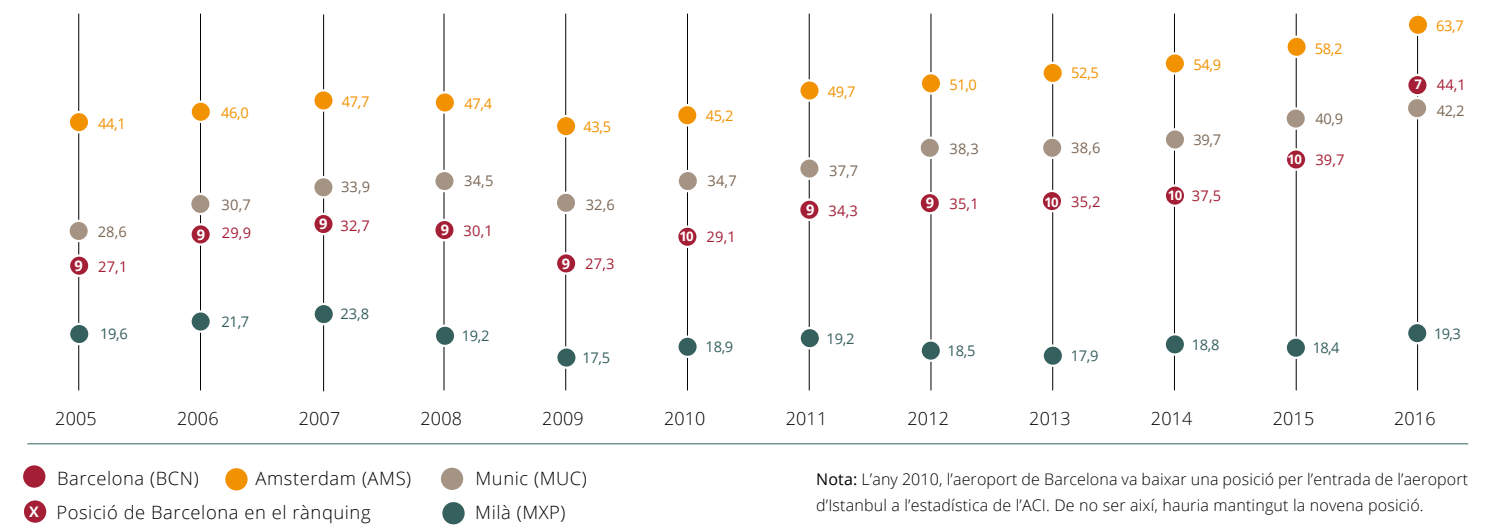
Font: Elaboració del CPVS de la UPC a partir de les dades del SCI (Science Citation Index).

L'aeroport de Barcelona puja al 7è. lloc d'Europa amb més de 44 milions de persones passatgeres



Persones passatgeres

(milions)



● Barcelona (BCN) ● Amsterdam (AMS) ● Munic (MUC)
● Posició de Barcelona en el rànquing ● Milà (MXP)

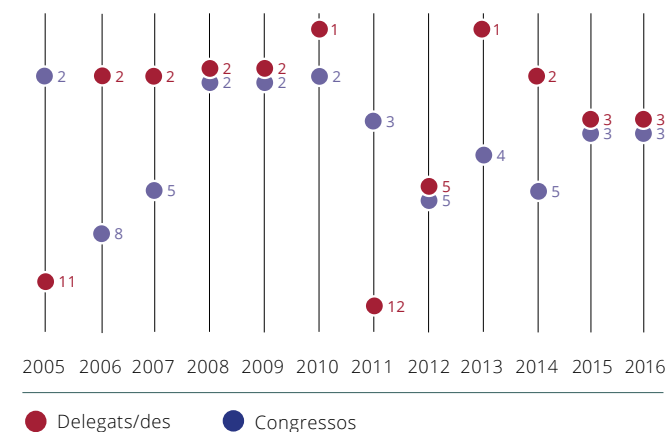
Nota: L'any 2010, l'aeroport de Barcelona va baixar una posició per l'entrada de l'aeroport d'Istanbul a l'estadística de l'ACI. De no ser així, hauria mantingut la novena posició.

Font: Airport Traffic Reports. Airports Council International, ACI Europe i Comitè de Desenvolupament de Rutes Aèries de Barcelona (CDRA).

Barcelona, 3a. del món en l'organització de congressos i nombre de delegats i delegades



Posicionament de Barcelona en organització de congressos i nombre de delegats i delegades



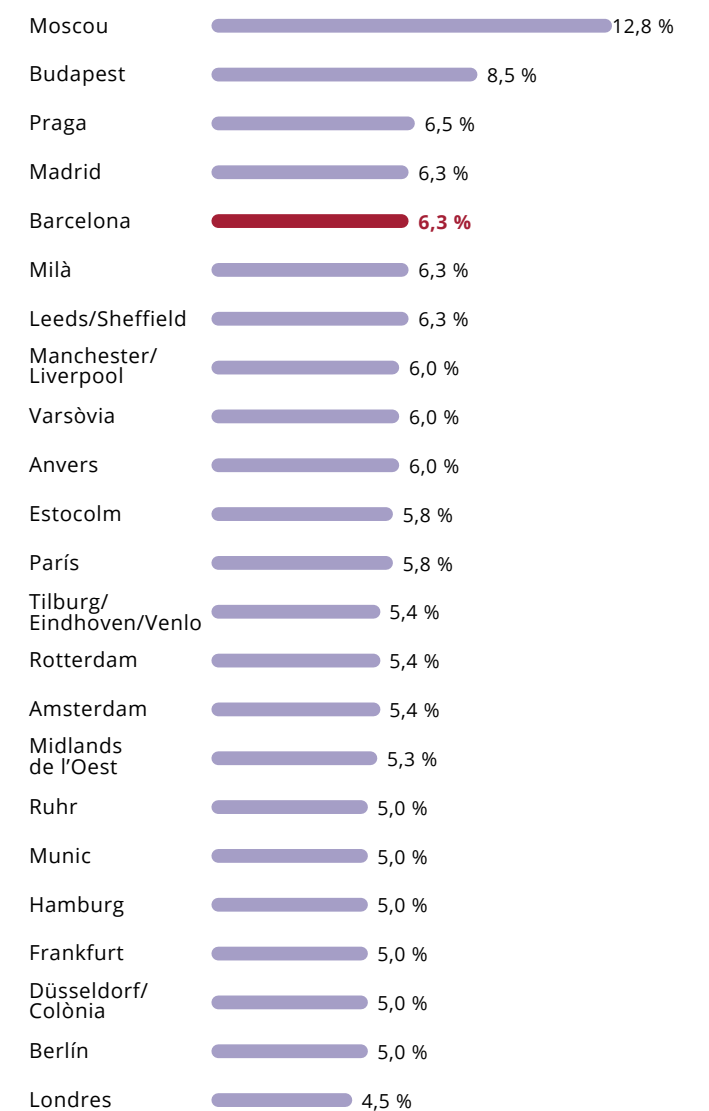
● Delegats/des ● Congressos

Font: International Congress and Convention Association (ICCA).

Barcelona se situa en la banda mitjana-alta entre les àrees urbanes europees



Rendiment del sòl logístic prèmium a mercats urbans d'Europa. 2017

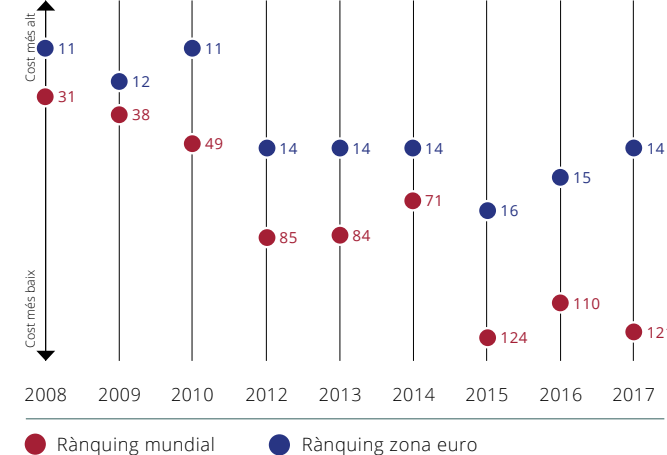


Nota: El rendiment es refereix al retorn de la inversió en sòl logístic per a cada ciutat.
Font: Global Prime Logistics Rents. CBRE. Juliol 2017.

Barcelona baixa posicions al rànquing mundial de ciutats amb cost de la vida més alt



Posicionament de Barcelona en cost de la vida



● Rànquing mundial ● Rànquing zona euro

Nota: Les dades de 2011 no estan disponibles per fer el rànquing europeu.

Font: Worldwide Cost of Living Survey, City Rankings. Mercer Human Resource Consulting.