


# MEMÒRIA ECONÒMICA DE CATALUNYA 2020

ESPECIAL

IMPACTE DE LA COVID-19 SOBRE  
L'ECONOMIA, L'EMPRESA I LA SOCIETAT



Col·labora:



Generalitat  
de Catalunya

## 1. MARC EXTERIOR

## 2. ECONOMIA CATALANA

- Població
- Activitat econòmica
- Sector exterior
- Mercat de treball
- Preus i salaris
- Sector públic
- Previsions 2021-2022

## 3. EMPRESA CATALANA

- Anàlisi economicofinancera
- Anàlisi per sectors, dimensió i comparació amb la resta d'Espanya
- **Anàlisi monogràfica de l'evolució economicofinancera 2010-2019**

## 4. ANÀLISI TERRITORIAL

- Barcelona i comarques
- Girona i comarques
- Lleida i comarques
- Tarragona i comarques

## 5. **MONOGRÀFIC. IMPACTE DE LA COVID-19 SOBRE L'ECONOMIA, L'EMPRESA I LA SOCIETAT.**

## 6. CRONOLOGIA

## 7. CATALUNYA ESTADÍSTICA 2020

### ARTICLES D'ÀMBIT TERRITORIAL

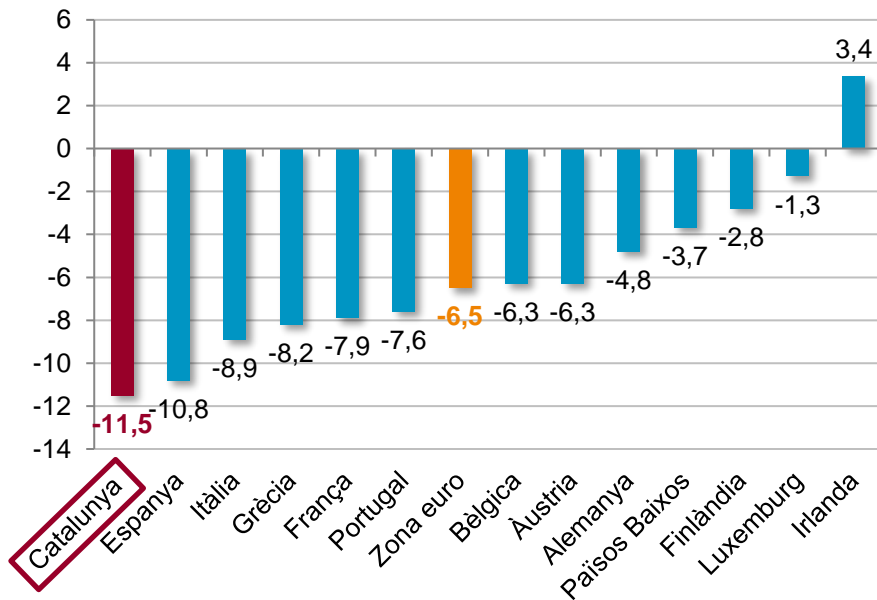
- La pandèmia ens aportarà canvis al sector turístic per a un món millor  
**Marian Muro**, Turisme de Barcelona
- Catalunya s'ha de posar al capdavant de la revolució blockchain  
**Quirze Salomó**, Centre Blockchain de Catalunya
- Un ecosistema d'innovació i noves formes d'organització per a la digitalització en el sector agroalimentari.  
L'experiència de Lleida **Roberto Garcia i Olga Martín**, UdLL, i **Xavier Tico i Miquel Aran**, Parc Científic i Tecnològic Agroalimentari de Lleida
- El procés de canvi qualitatiu de la producció agroalimentària a les comarques de Tarragona  
**Joan Gallardo**, Consultor

### ARTICLES DEL MONOGRÀFIC: IMPACTE DE LA COVID-19 SOBRE L'ECONOMIA, L'EMPRESA I LA SOCIETAT

- Efectes de la pandèmia sobre el teixit empresarial. Una anàlisi per demarcacions, sectors i dimensió  
**Alejandra Marly**, Gabinet d'Estudis de la Cambra de Comerç de Barcelona
- L'any econòmic que no va ser  
**Guillem López i Casasnovas**, Catedràtic de la UPF
- El teletreball durant la pandèmia: treballar a casa en lloc de treballar des de casa  
**Raül Ramos**, AQR-IREA, Universitat de Barcelona
- Impacte de la Covid-19 sobre el benestar als Països Catalans. Una comparativa europea  
**Ada Ferrer**, IAE-CSIC i Barcelona GSE i **Gemma Riera**, University of Luxembourg
- Com millorar la qualitat de vida dels ciutadans de Catalunya?  
**Albert Carreras**, Catedràtic de la UPF i Institut d'Estudis Catalans

## Evolució del PIB el 2020 a la UEM-12 i Catalunya

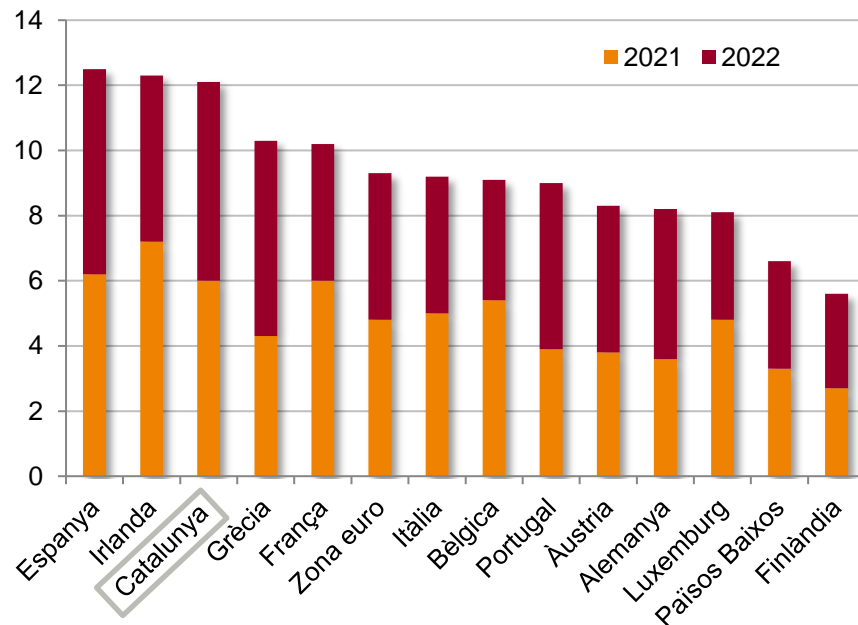
(variació a preus constants, en %). Font: Eurostat i Idescat



Catalunya registra una de les caigudes del PIB per la pandèmia el 2020 més importants de la zona euro...

## Evolució del PIB previst el 2021-22 als països UEM-12

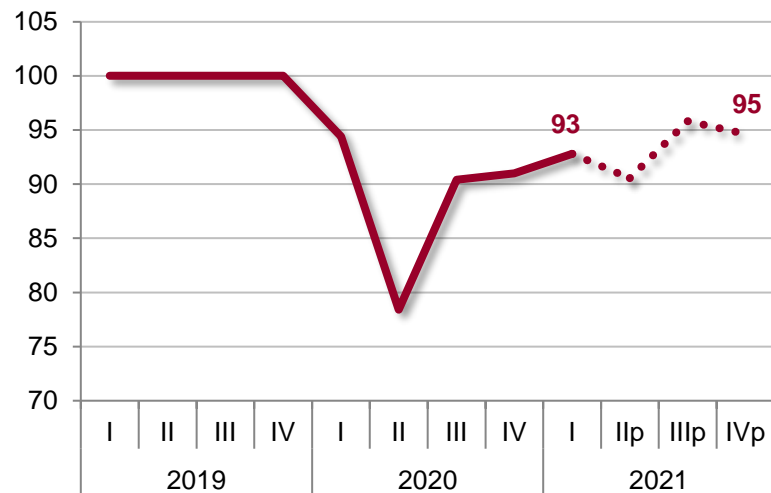
(variació a preus constants, en %) Font: Comissió Europea i CambraBCN



... però també es preveu que registri una de les recuperacions més intenses el 2021 i 2022

## Evolució del PIB trimestral a Catalunya i projeccions

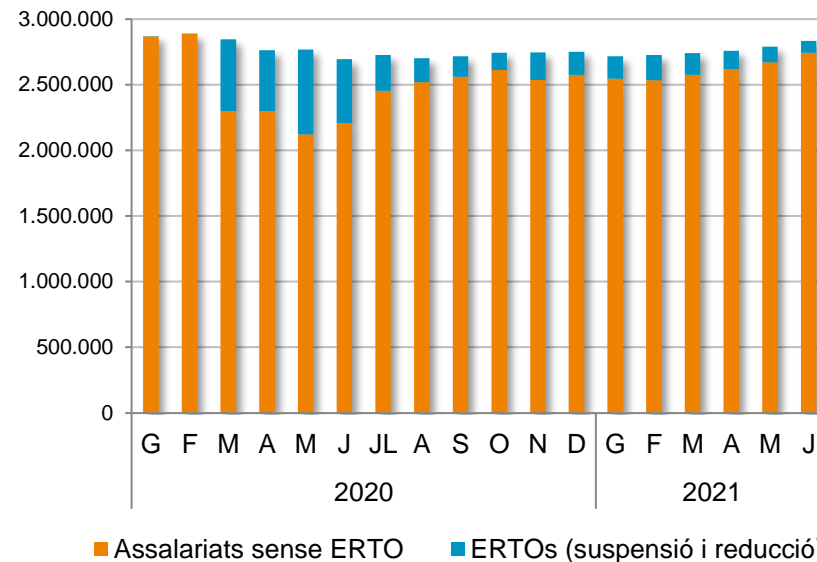
(índex 2019=100). Font: elaboració pròpia a partir d'Idescat i CambraBCN (p) projeccions



Catalunya acabarà l'any encara un 5% per sota del nivell de PIB del 2019. No es preveu recuperar nivells precisi fins ben entrat el 2022

## Evolució de l'ocupació assalariada a Catalunya

(persones) Font: elaboració pròpia a partir del MISSM (mitjana mensual)



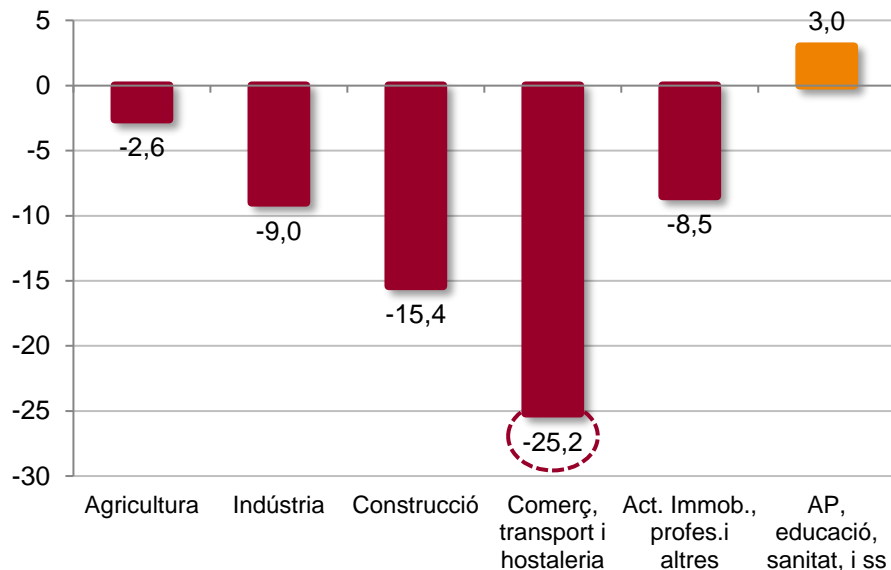
L'ocupació assalariada es recupera però encara hi ha un 3% de treballadors/res en ERTO (al maig de 2020 era el 23%)

## La crisi de la Covid-19 ha tingut un impacte molt desigual... en forma de “K”

1. Major impacte en els sectors serveis que requereixen contacte social i mobilitat (turisme, comerç, oci, cultura).
2. Major impacte en els territoris amb més dependència del turisme estranger.
3. Major impacte sobre les petites empreses.
4. Major impacte sobre els col·lectius més vulnerables (joves, dones i contractes temporals).

## VAB per sectors. Catalunya 2020

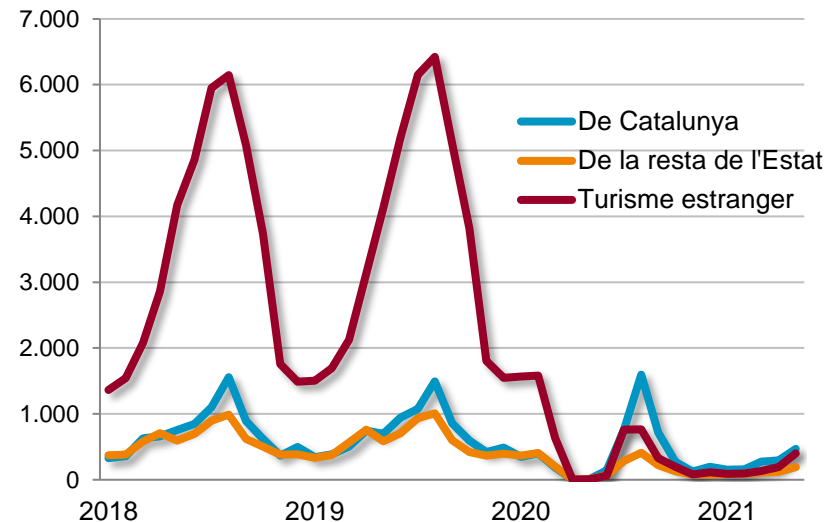
(taxes de var. anual a preus constants, en %). Font: Idescat



Caiguda desigual per sectors, amb gran afectació a la branca del comerç, el transport i l'hostaleria (-25%). Només va créixer el sector d'Adm. Pública, educació i sanitat (3%)

## Pernotacions hoteleres per procedència. Catalunya

(milers). Font: Idescat

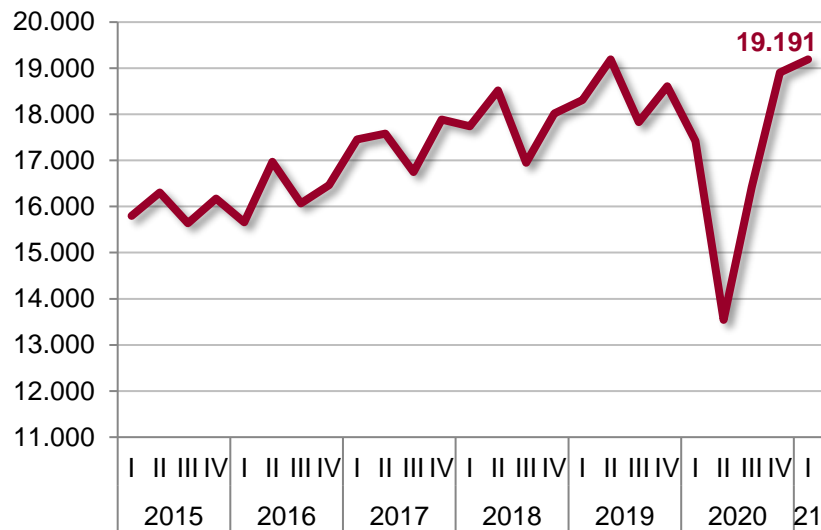


El turisme estranger va ser mínim el 2020 (-86% respecte a 2019), mentre que el de Catalunya va mantenir els nivells d'anys previs només a l'estiu. La recuperació del sector serà gradual durant el 2021-2023



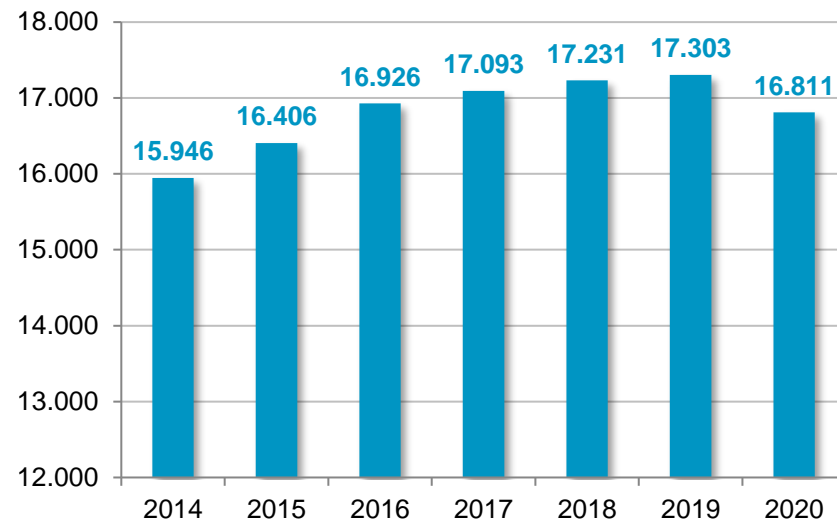
## Exportacions de béns a Catalunya

(milions d'euros). Font: Idescat



## Nombre d'empres exportadores regulars\*

(nombre). Font: ICEX (\*) Han exportat 4 anys consecutius com a mínim

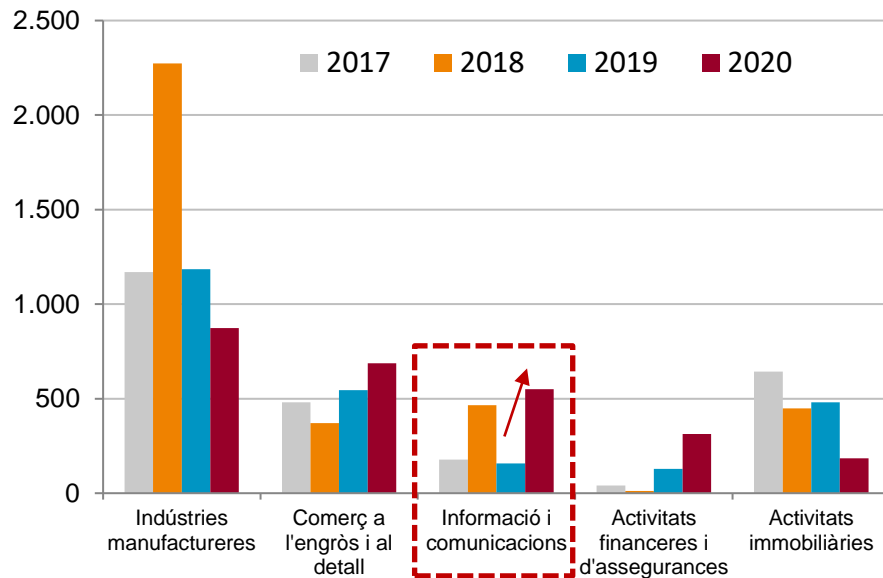


Les exportacions en el primer trimestre de 2021 ja han recuperat el valor màxim que havien assolit en el 2T 2019

El nombre d'empres exportadores regulars retrocedeix a nivells de 2016, però mostra una major resiliència en comparació amb altres variables econòmiques

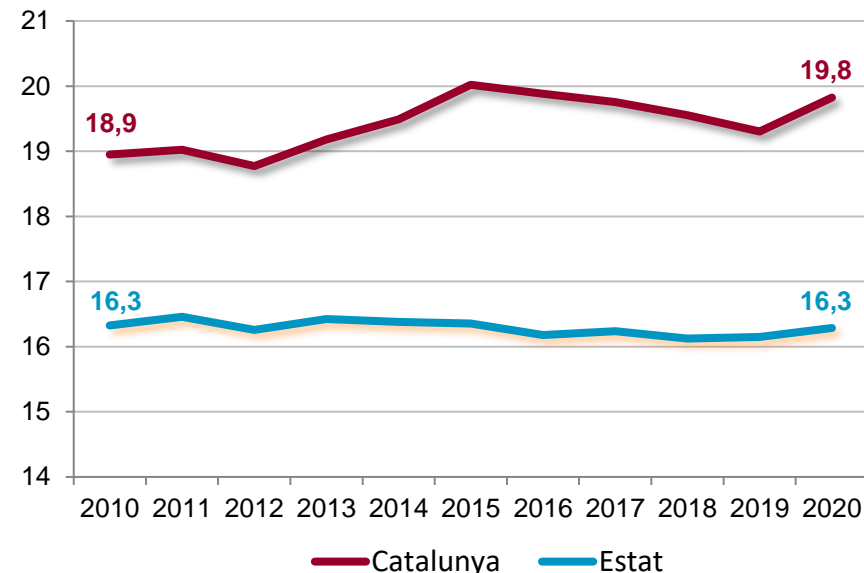
## Inversió estrangera per sectors a Catalunya

(milions d'euros). Font: Idescat



## Pes del sector industrial en l'economia

(% del VAB). Font: Idescat i INE

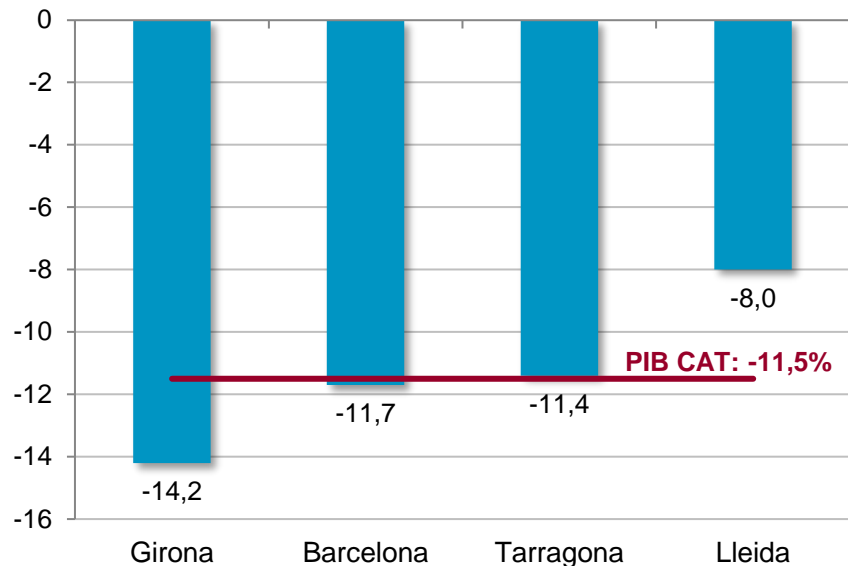


Catalunya manté una elevada capacitat d'atracció d'inversió estrangera en indústria: és el 37% de la inversió total. A més, la inversió en TIC s'ha multiplicat per 3,5 el 2020

Catalunya manté un pes industrial en l'economia entorn al 19% des de 2010 i es distancia del conjunt de l'Estat, on la indústria només representa el 16%

## PIB estimat 2020. Demarcacions catalanes

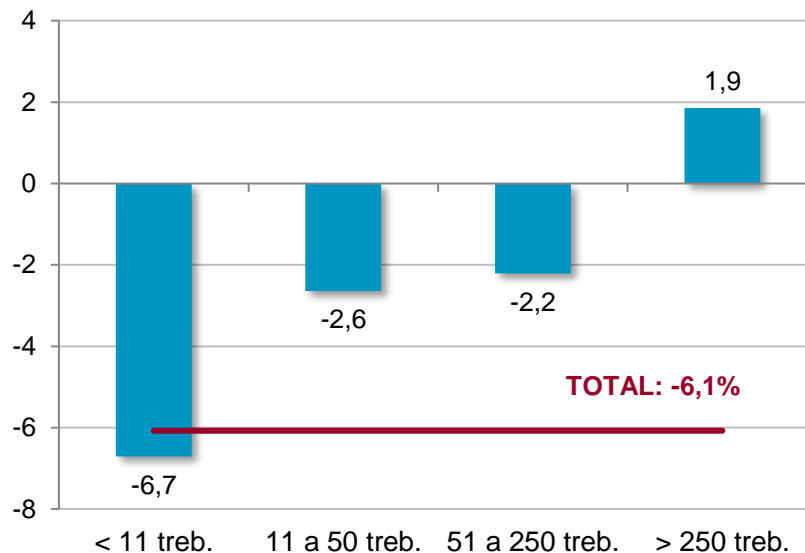
(taxes de var. anual a preus constants, en %). Font: Banc d'Espanya



La demarcació de Girona és la més afectada a Catalunya per la crisi de la Covid-19, Barcelona i Tarragona estan entorn de la mitjana, mentre que Lleida ha estat de les menys afectades a nivell estatal

## Evolució de les empreses\* catalanes Feb. 20 – Maig 21

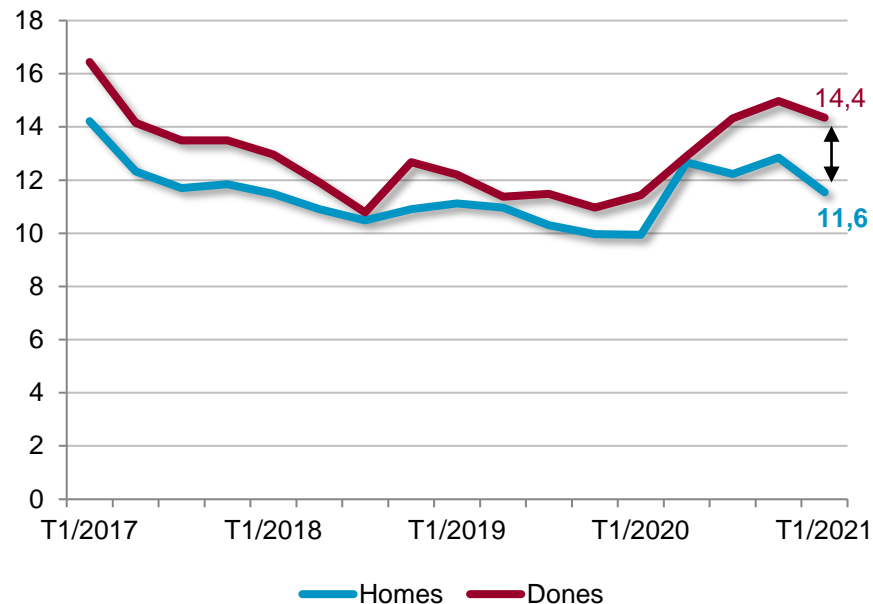
(taxes de variació). Font: MISSM (\*) comptes de cotització



A menor dimensió de l'empresa, major impacte de la crisi. El nombre de microempreses s'ha reduït un 6,7% mentre que el de grans empreses ja registra taxes positives (1,9%)

## Taxa d'atur per sexe a Catalunya

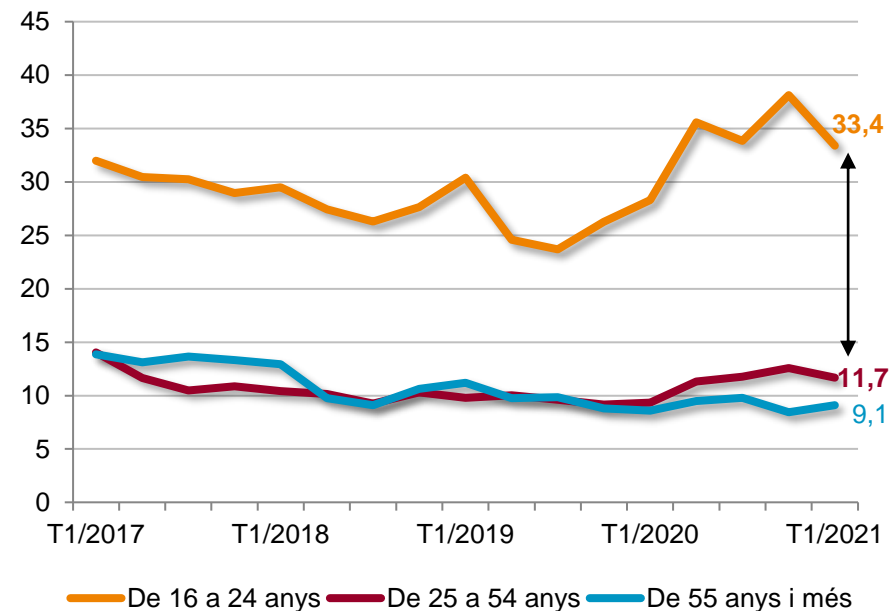
(en %). Font: Idescat



La bretxa en la taxa d'atur per gènere es duplica a partir del 3T 2020 arran de la crisi de la Covid-19

## Taxa d'atur per grups d'edat a Catalunya

(en %). Font: Idescat



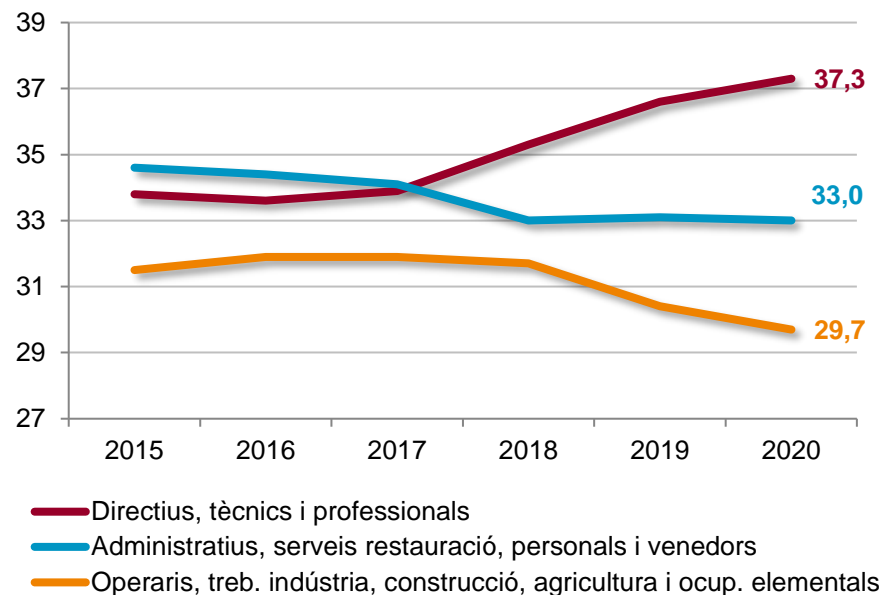
La taxa d'atur juvenil repunta i se situa per sobre del 33%, ampliant el diferencial respecte a la resta de grups d'edat

## El futur després de la pandèmia.....

- S'ha accelerat la qualificació del mercat laboral
- Canvis en la forma de treballar (teletreball)
- Les empreses han impulsat la transformació digital
- Deteriorament de les finances públiques
- Nous impulsos que marcaran el ritme de la recuperació: estalvi “embassat”, turisme estranger i Next Generation EU

## Treballadors per tipus d'ocupació a Catalunya

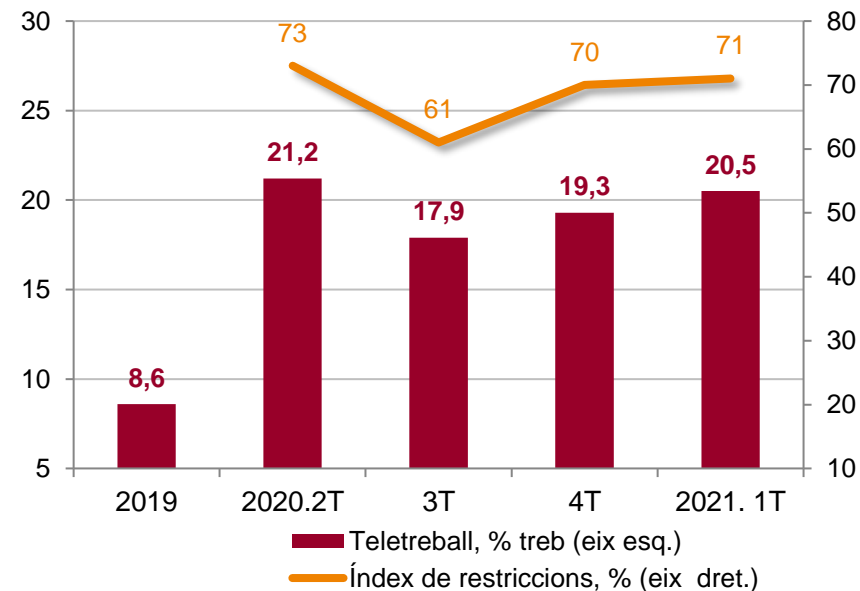
(en % sobre el total d'ocupats). Font: INE



Les ocupacions tècniques de més qualificació han augmentat el seu pes sobre el total fins al 37,3%, accelerant la tendència que s'observa des de 2018

## Evolució del teletreball a Catalunya i índex de restriccions

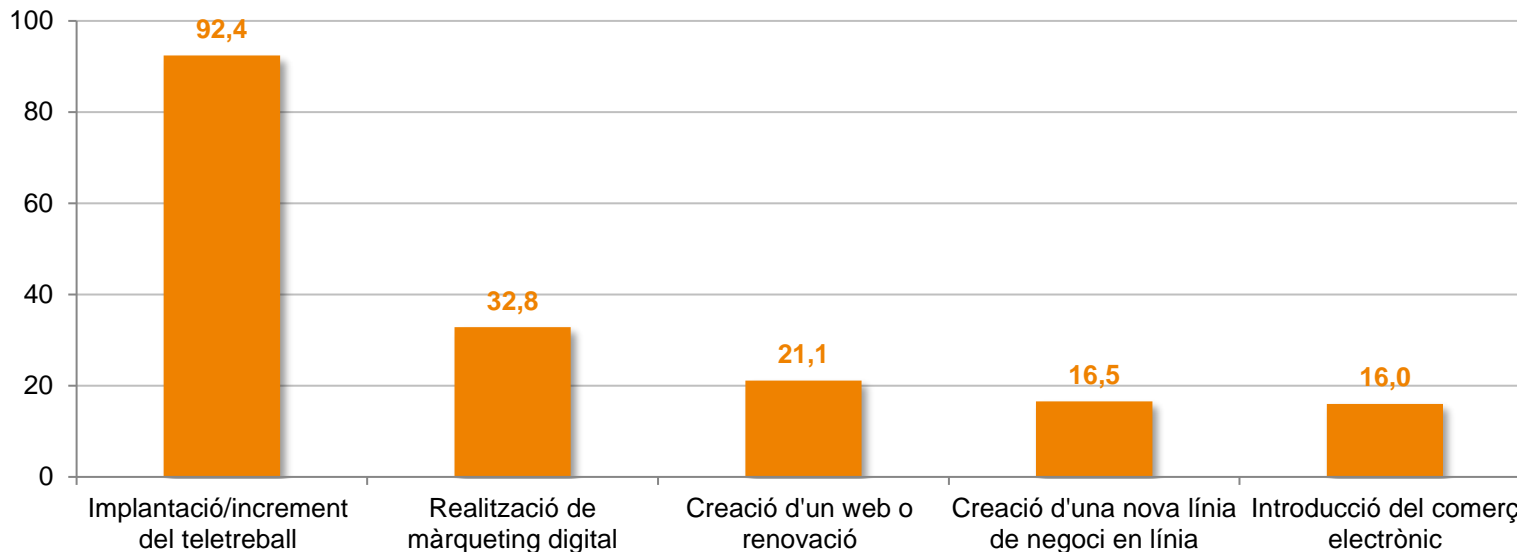
(en %). Font: Ramos, R. (Memòria Econòmica) i INE



El teletreball ha augmentat des del 8,6% el 2019 al 20% dels treballadors/es el 2020. En el món postCovid hi haurà un mix presencial-teletreball encara indeterminat

## Àmbits on s'ha produït la transformació digital a les empreses

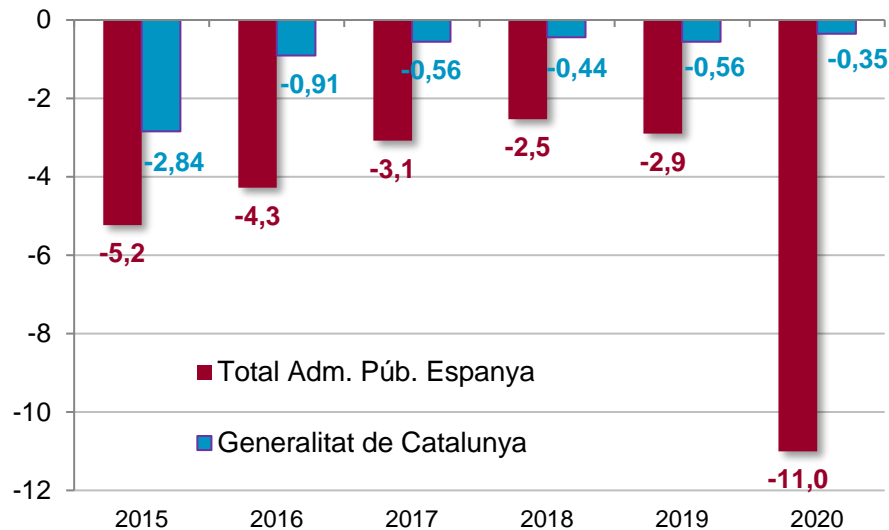
(en % d'empreses que han accelerat el procés de digitalització). Font: Mòdul de l'Enquesta CLEM 3T.2020, Idescat i CambraBCN



El 35% de les empreses han accelerat la seva transformació tecnològica. Dins d'aquestes, la majoria han implantat el teletreball (92%), un 33% han començat a fer màrqueting digital, el 21% han renovat la web, el 17% han obert una nova línia de negoci i el 16% han introduït el comerç electrònic

## Dèficit públic

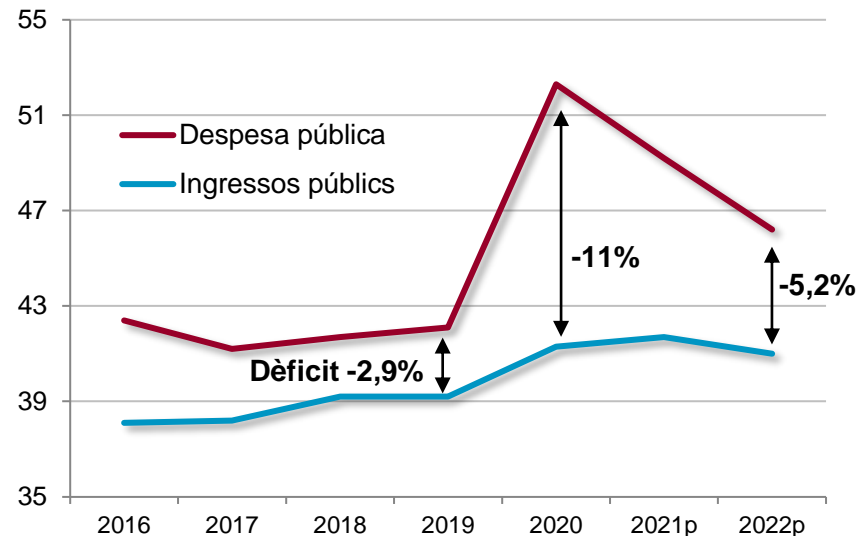
(en % PIB). Font: Ministeri d'Hisenda i Gencat



El dèficit públic del conjunt d'Adm Púb. es dispara fins a l'11% del PIB el 2020, mentre que el dèficit de la Generalitat es redueix al 0,4% degut al funcionament del sistema de finançament autonòmic i als fons Covid-19

## Ingressos i despeses públiques, Espanya

(en % PIB). Font: Comissió Europea (p) previsions

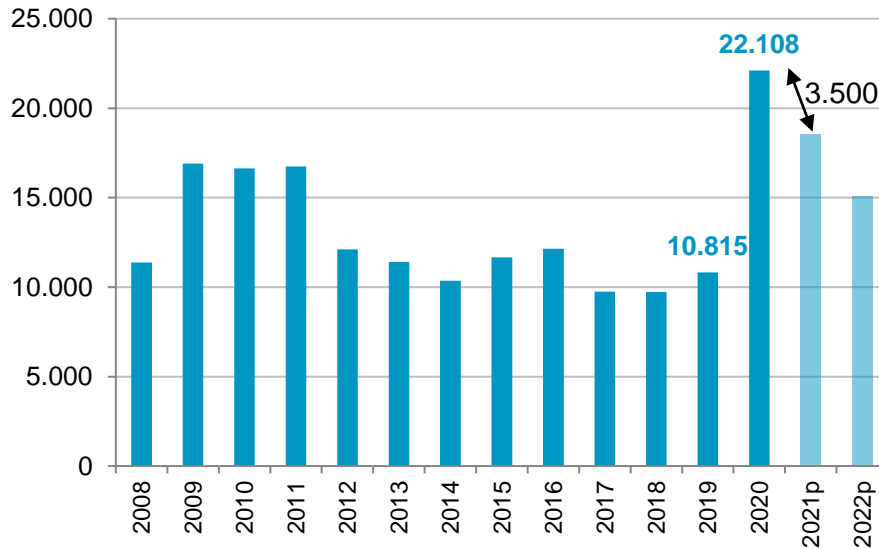


El repunt de la despesa pública explica l'increment del dèficit el 2020. Les previsions de 2022 apunten a una reducció fins al 5,2% PIB, però encara força superior al 3% que marca el PEC



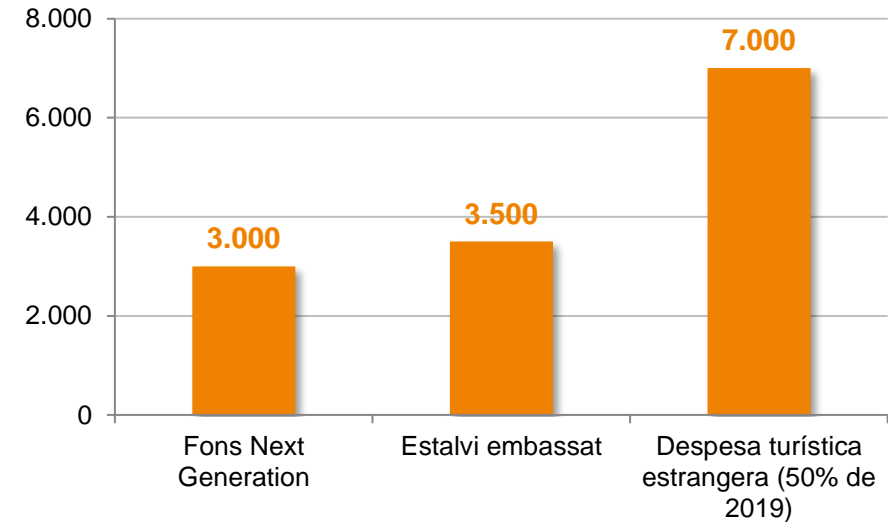
## Estalvi brut de les llars a Catalunya

(milions d'euros). Font: CambraBCN a partir d'INE i Idescat (p) previsions



## Factors d'impuls de la demanda interna el 2021

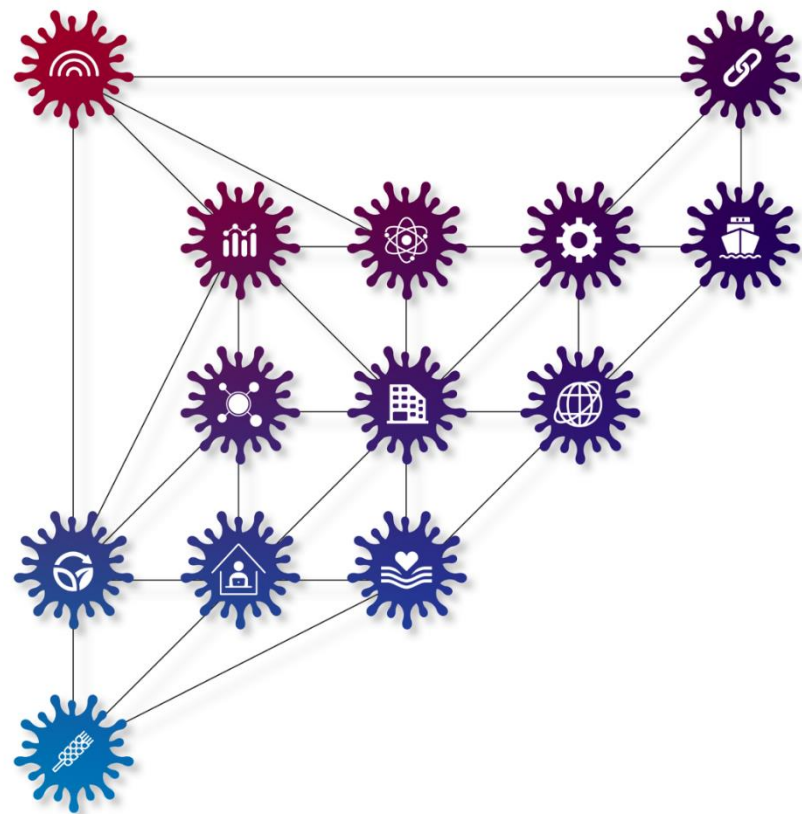
(milions d'euros). Font: estimacions CambraBCN



L'estalvi de les llars ha augmentat en 11.000 M€ el 2020 fins assolir un màxim històric. Es preveu que uns 3.500 M€ podrien acabar en consum el 2021

El consum privat, la inversió i la despesa turística estrangera podrien generar un impuls fiscal extra sobre la demanda interna de 13.500 M€ el 2021, equivalent a 6 punts del PIB català

#MEC21



Consell General de Cambres de Catalunya

Col·labora:



**Generalitat  
de Catalunya**