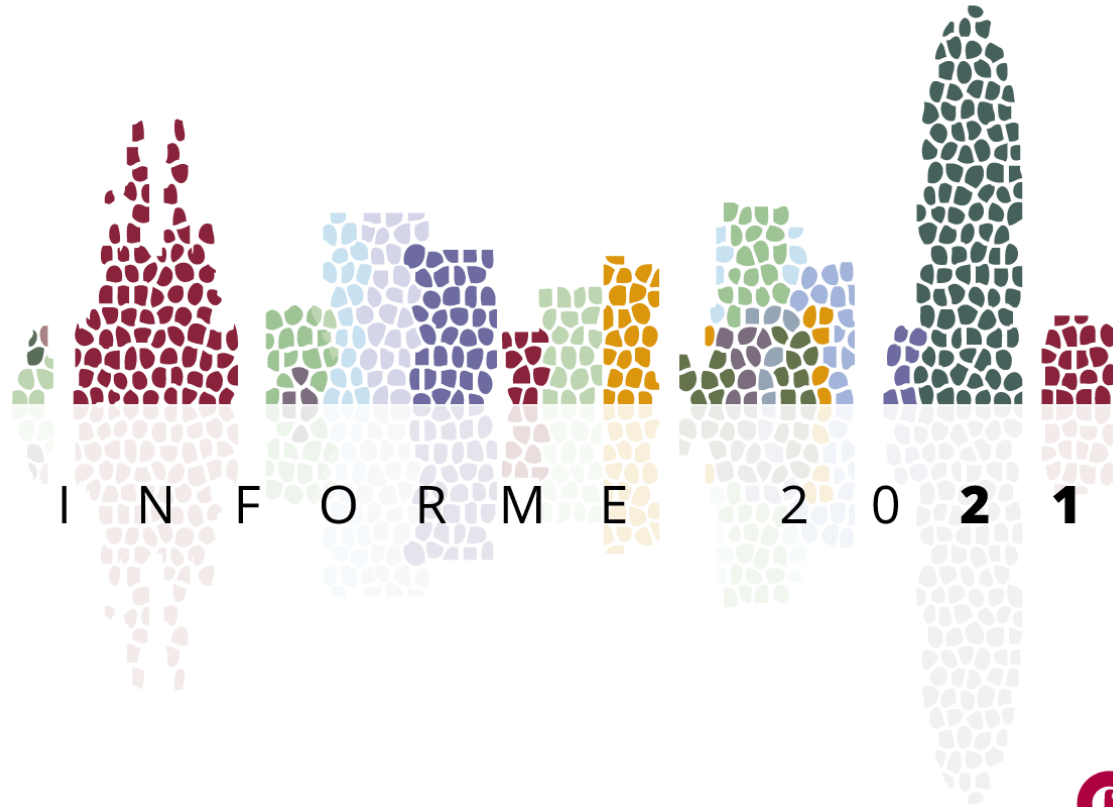


# OBSErvatori BARCELONA



## Resultats de l'informe

Posicionament de la ciutat de Barcelona respecte de les principals ciutats del món en un conjunt d'indicadors econòmics i socials de referència en sis àmbits temàtics:

- Pol d'activitat econòmica
- Qualitat de vida, sostenibilitat i cohesió social
- Mercat de treball i formació
- Societat del Coneixement
- Turisme
- Preus i costos

# 1. Pol d'activitat econòmica

## Competitivitat global en ciutats del món. Posicionament de Barcelona 2021



Font: Global Power City Index 2021. Institute for Urban Strategies. The Mori Memorial Foundation.



**Barcelona entre les 20 primeres ciutats en competitivitat global per primera vegada des de 2016**



**(GPCI, Mori Memorial Foundation)**

# 1. Pol d'activitat econòmica (II)

## Principals àrees urbanes el món receptores de projectes d'inversió estrangera. 2020

Posició 2020	Àrea urbana	Número de projectes
1	Londres	379
2	París	310
3	Singapur	304
4	Düsseldorf	271
5	Dubai	269
6	Berlín	184
7	Amsterdam	183
8	Nova York	182
<b>9</b>	<b>Barcelona</b>	<b>165</b>
10	Toronto	151
11	Tòquio	139
12	Madrid	131
13	Xangai	128
14	Dublín	125
15	Munic	118



**9a. àrea urbana global en nombre de projectes d'inversió el 2020, amb especialització en centres de recerca (2a.)**

**(KPMG)**

## Ciutats globals atractives per a visitants i emprenedors 2021

Posició 2020	Ciutat	Posició 2021
1	Londres	1
3	París	2
2	Nova York	3
4	Moscú	4
6	Dubai	5
5	Tòquio	6
7	Singapur	7
9	Los Angeles	8
<b>8</b>	<b>Barcelona</b>	<b>9</b>
10	Madrid	10
11	Roma	11
23	Doha	12
12	Chicago	13
15	Abu Dhabi	14
14	San Francisco	15
17	Amsterdam	16
16	St. Petersburg	17
13	Toronto	18
25	Sydney	19
18	Berlín	20



**9a ciutat més atractiva del món per a visitants i emprenedors/res el 2021**  
***(Resonance Consultancy)***

## 2. Qualitat de vida, sostenibilitat i cohesió social

### Ciutats segures. Posicionament de Barcelona 2021

Posició	Ciutat	Índex s/100
1	Copenhaguen	82,4
2	Toronto	82,2
3	Singapur	80,7
4	Sydney	80,1
5	Tòquio	80,0
6	Amsterdam	79,3
7	Wellington	79,0
8	Hong Kong	78,6
8	Melbourne	78,6
10	Estocolm	78,0
<b>11</b>	<b>Barcelona</b>	<b>77,8</b>
11	Nova York	77,8
13	Frankfurt	77,7
14	Washington, DC	77,4
15	Londres	77,2
15	San Francisco	77,2
17	Osaka	76,7
18	Los Angeles	76,5
19	Zuric	76,3
20	Chicago	75,0
21	Madrid	74,7
22	Dallas	74,5
23	París	74,3
24	Taipei	74,0



**Barcelona se situa entre les 15 ciutats més segures del món, és la 4a d'Europa i assoleix la 9a posició en seguretat en l'àmbit de la salut**

***(The Economist Intelligence Unit)***

## 2. Qualitat de vida, sostenibilitat i cohesió social (II)

### Sostenibilitat en ciutats europees. 2021

Posició	Ciutat	Índex
1	Amsterdam	0,81
2	Londres	0,77
3	París	0,76
4	Copenhaguen	0,74
5	Oslo	0,72
6	Estocolm	0,72
7	Berlín	0,71
8	Glasgow	0,69
9	Hamburg	0,68
10	Birmingham	0,68
11	Viena	0,67
12	Hèlsinki	0,67
13	Liverpool	0,67
<b>14</b>	<b>Barcelona</b>	<b>0,65</b>
15	Madrid	0,65
16	Leeds	0,65
17	Frankfurt	0,64
18	Brussel·les	0,63
19	Rotterdam	0,63
20	Manchester	0,62



El 2021, Barcelona és la 14a. ciutat més sostenible d'Europa per les seves polítiques mediambientals (*Schroders*)

Barcelona se situa entre les 20 ciutats del món amb un ecosistema de mobilitat més sostenible

(*Univ. de Berkeley-Oliver Wyman*)

## Ciutats més atractives per a treballar a l'estranger. 2020

Posició 2020 Rànquing experts digitals	Ciutat	Posició 2020 Rànquing talent global
1	Londres	1
3	Amsterdam	2
6	Dubai	3
4	Berlín	4
9	Abu Dhabi	5
5	Tòquio	6
2	Singapur	7
7	Nova York	8
<b>10</b>	<b>Barcelona</b>	<b>9</b>
8	Sydney	10
17	París	11
12	Los Angeles	12
11	Melbourne	13
13	Toronto	14
24	Seül	15



**Barcelona és la novena destinació global més atractiva per al talent internacional que vol treballar a l'estranger, i la desena per als experts digitals**

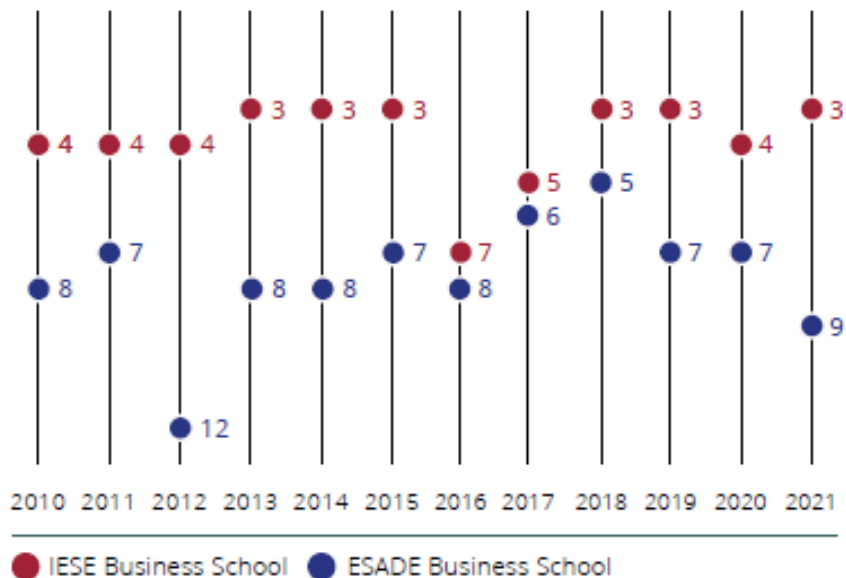
***(Boston Consulting Group)***



### 3. Treball i formació (II)

#### Escoles de negocis europees. Posicionament en el rànquing de MBA a Europa

##### Posicionament en el rànquing europeu



**Barcelona és l'única ciutat amb dues institucions docents al *top ten* dels MBA d'escoles de negocis d'Europa (*Financial Times*)**

### Principals hubs europeus en captació d'inversió tecnològica. 2021

Ciutat	Variació 2021/2020 (%)	Capital Invertit 2021 (milions de dòlars)
Londres	84	18.365
Berlín	147	7.106
París	111	6.533
Estocolm	152	6.522
Amsterdam	302	3.591
Munic	240	2.952
<b>Barcelona</b>	<b>312</b>	<b>1.503</b>
Farnham	---	1.276
Oxford	172	1.184
Madrid	373	1.159
Viena	473	1.117
Copenhaguen	236	998
Hèlsinki	61	918
Spencers Wood	159	905
Dublín	92	883



**Barcelona, 7a. ciutat  
en captació d'inversió  
tecnològica a Europa  
l'any 2021, tot  
quaduplicant el volum  
de 2020**

***(Atomico)***

### Ciutats preferides per ubicar una nova *start-up* a Europa

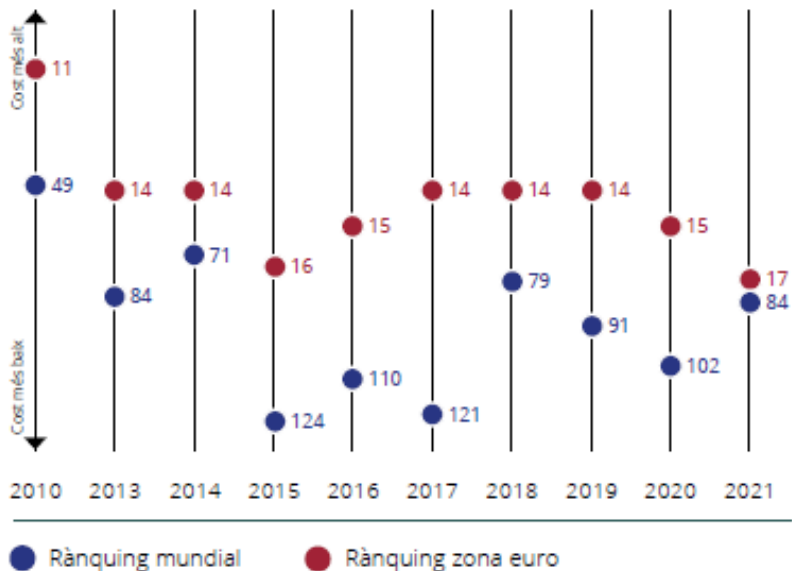
Rànquing 2019	Ciutat	Rànquing 2020
2	Berlín	1
1	Londres	2
<b>3</b>	<b>Barcelona</b>	<b>3</b>
5	Amsterdam	4
7	Munic	5
6	Lisboa	6
4	París	7
...	Zuric	8
9	Tallinn	9
10	Estocolm	10



**Barcelona es manté com la 3a. ciutat preferida d'Europa per a ubicar una *start-up* per quart any consecutiu**  
***(StartUp Heatmap Europe)***

## Cost de la vida

### Posicionament de Barcelona en cost de la vida



Font: *Worldwide Cost of Living Survey, City Ranking*. Mercer Human Resource Consulting.



**El cost de la vida s'encareix a Barcelona el 2021, sense afectar la seva competitivitat entre les principals ciutats europees.**

***(Mercer Human Resource Consulting)***

### Preu del lloguer d'oficines. 2021

Ciutat	Var. interanual 2021/2020 (%)	Lloguer oficines (€/m <sup>2</sup> /any)
Londres (WE)	0,0	1.321
París (CBD)	8,1	930
Londres (City)	1,5	862
Ginebra	0,0	831
Estocolm	1,3	785
Zuric	0,0	739
Dublín	-2,5	656
Luxemburg	2,0	624
Milà	0,0	600
Frankfurt	3,3	558
...		
<b>Barcelona</b>	<b>-3,5</b>	<b>327</b>
Brussel·les	0,0	320
Viena	0,0	318
Malmo	0,0	304
Budapest	-2,0	294



**La ciutat manté preus  
competitius de l'espai  
productiu en el context  
europeu.**

***(Cushman&Wakefield)***



Entitats promotores:

