



INFORME TERRITORIAL DE LA PROVÍNCIA DE BARCELONA 2010

- La reducció d'ocupació a la província de Barcelona afecta menys als sectors més intensius en tecnologia i als serveis de no mercat
- L'Anoia, el Garraf i el Vallès Occidental, les comarques més afectades per la crisi

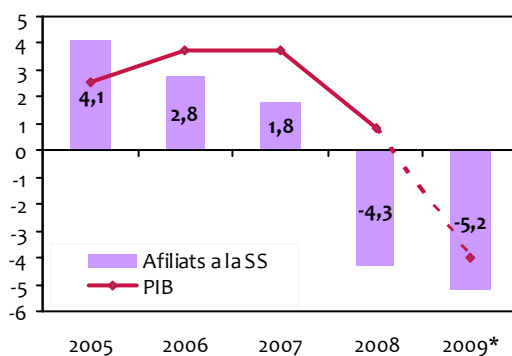
Barcelona, 21 de juny de 2010.- La Cambra de Comerç de Barcelona i la Diputació de Barcelona presenten l'*Informe territorial de la província de Barcelona 2010*, una publicació que fa balanç anual de l'evolució econòmica de la província i de les 11 comarques que la componen; i que completa l'anàlisi amb monografies i estudis especials que permeten aprofundir en el coneixement d'aspectes més concrets d'aquestes economies locals. L'informe arriba enguany a la vuitena edició.

Els sectors més intensius en tecnologia i els serveis de no mercat, els menys afectats per la reducció d'ocupació a la província de Barcelona

L'any 2009 es va intensificar la crisi que un any abans s'havia començat a reflectir en l'economia real. La reducció del PIB real al conjunt de Catalunya fou del 4%, la major davallada experimentada des que hi ha registres estadístics. Les tendències observades al mercat laboral de la província de Barcelona indiquen una evolució molt semblant del PIB de la província, tot i que les darreres dades disponibles només arriben fins al 2008, quan el PIB va créixer només el 0,8%, en línia amb el català, i que contrasta amb els creixements d'entre el 3% i el 4% del lustre anterior (gràfic 1).

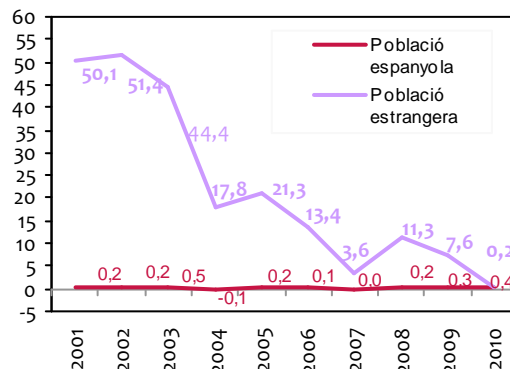
El creixement dels residents a la província es va desaccelerar fins a l'1,3%, assolint la xifra de 5.487.935 persones. Aquest ascens es deu sobretot a la població estrangera, que es va incrementar un 7,6%, front el creixement del 0,3% dels residents nacionals. L'any 2010, però, la crisi ha acabat de frenar l'arribada d'immigració estrangera a la província de Barcelona (gràfic 2).

Gràfic 1. PIB i afiliats a la Seguretat Social a la província de Barcelona. Variació anual en %



Font: Departament de Treball de la Generalitat i Caixa Catalunya
* El PIB del 2009 correspon al conjunt de Catalunya (IDESCAT), però pot servir per aproximar el PIB de la província, atès que aquesta representa aproximadament el 75% del PIB total.

Gràfic 2. Població espanyola i estrangera resident a la província de Barcelona. Variació anual en %



Font: IDESCAT



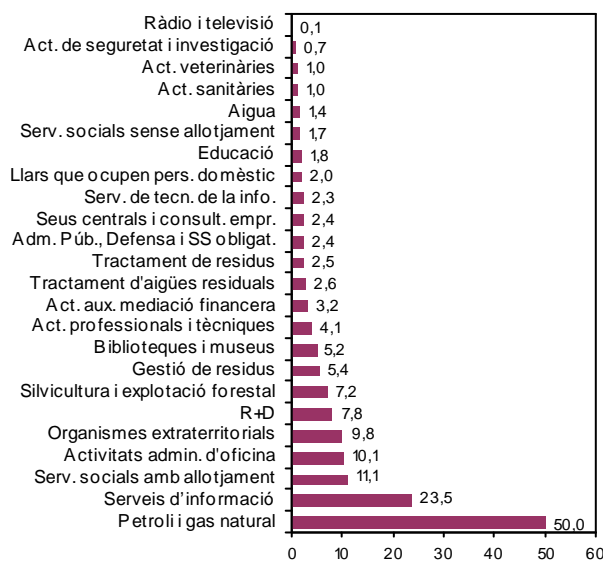
Cambra de Comerç
de Barcelona



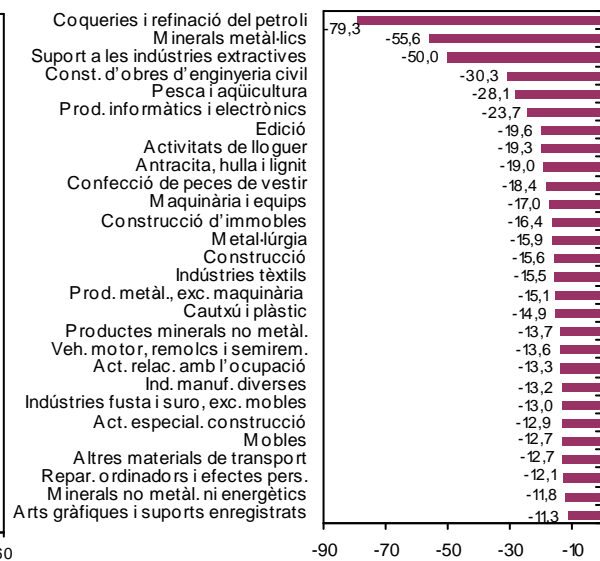
Diputació
Barcelona

El deteriorament del mercat de treball a la província de Barcelona durant l'any 2009 va ser intens. Així, entre el 2008 i el 2009, **la taxa d'atur gairebé es va duplicar: va passar del 8,7% al 16,2%**. El nombre de treballadors afiliats a la Seguretat Social¹ va disminuir en major proporció que l'any precedent: un -5,2%, front el -4,3% del 2008; i el mateix succeí en el cas del nombre d'empreses² (-5,5% i -4,7%, respectivament). **Per grans sectors productius, els més afectats durant el 2009 van tornar a ser la construcció, en primer lloc i, la indústria en segon. Els sectors més intensius en tecnologia i els serveis de no mercat³ van ser els menys afectats el 2009 per la reducció d'ocupació.**

Gràfic 3. Sectors que han creat ocupació a la província de Barcelona. Variació 2009/2008 en %



Gràfic 4. Sectors amb més destrucció d'ocupació a la província de Barcelona. Variació 2009/2008 en %



Font: Departament de Treball de la Generalitat de Catalunya

L'Anoia, el Garraf i el Vallès Occidental, les comarques més afectades per la crisi

L'any 2009 s'ha caracteritzat per una pèrdua de dinamisme poblacional en relació a l'any anterior a totes les comarques barcelonines, excepte al Baix Llobregat. L'increment de població més intens s'ha produït a l'Alt Penedès (2,6%) i el més baix al Berguedà (0,6%). En totes les comarques, sense excepció, el creixement de la població estrangera va ser superior a la nacional (però més feble que en anys anteriors). Per tant, **el percentatge que representen els estrangers sobre el total de la població va augmentar, arribant ja a un màxim del 18% al Barcelonès i un mínim del 10,1% a l'Anoia.**

El mercat de treball s'ha continuat deteriorant durant el 2009 a totes les comarques barcelonines. De fet, vuit de les 11 comarques han experimentat una disminució dels ocupats més intensa que la de l'any anterior. **La reducció més pronunciada es va produir a l'Anoia, i la menor a l'Alt Penedès i al Barcelonès.**

Per grans sectors productius s'observa, igual que al 2008, que el sector amb la major disminució de treballadors (amb màxims a l'entorn del 20% al Garraf i el Maresme) ha

¹ Règim general i règim d'autònoms

² Comptes de cotització a la Seguretat Social

³ Adm. Pública, defensa i SS obligatòria, educació, activitats sanitàries, serveis socials



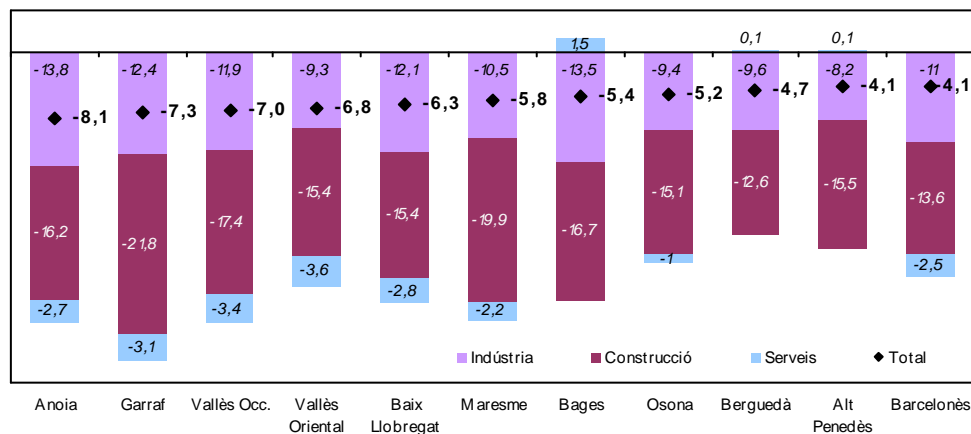
Cambra de Comerç
de Barcelona



Diputació
Barcelona

estat la construcció. La indústria ha estat la segona activitat més afectada, sobretot a l'Anoia i al Bages. **El sector dels serveis ha mostrat variacions de signe contrari dependent de la comarca.** Així, **al Bages, a l'Alt Penedès i al Berguedà han crescut els ocupats**, mentre que la resta de comarques han disminuït, amb màxims a l'entorn del 3,5% al Vallès Oriental i el Vallès Occidental (gràfic 5). **L'augment del nombre d'aturats registrats ha tornar a ser molt intens al 2009**, tot i que menys que l'any anterior. **El major increment es va donar a l'Alt Penedès (36,5%) i el menor al Berguedà (24,8%).**

Gràfic 5. Ocupats per comarques. Variació 2009/2008 en %



Font: Departament de Treball de la Generalitat de Catalunya

A l'*Informe territorial de la província de Barcelona 2010* s'ha inclòs una monografia que porta per títol "Què pot esperar Barcelona del Pacte nacional per a les infraestructures?", i 12 requadres (un per a cada comarca barcelonina i un altre per al conjunt provincial) en els quals s'analitza, de manera sintètica, projectes estratègics en l'àmbit del desenvolupament econòmic local que s'estan plantejant o portant ja a terme. Els requadres incorporats a l'*Informe* d'enguany són:

- Les escoles i programes d'ensenyament de l'àmbit hotelier i de restauració a la província de Barcelona.
- L'entourisme a l'Alt Penedès .
- El nou Aeroport Corporatiu-Empresarial de Catalunya (Anoia).
- L'impuls del clúster sociosanitari de Manresa, en el marc del pla estratègic Manresa 2015 (Bages).
- El Parc Aeroespacial i de la Mobilitat de Viladecans (Baix Llobregat).
- Projecte BioPol'H (Barcelonès).
- Una aproximació integral en la renovació d'un nucli antic: la Llei de barris a Berga (Berguedà).
- Acord per al desenvolupament econòmic i l'ocupació del Garraf.
- Maresme 2015: un pla estratègic amb estil propi.
- L'impacte econòmic d'una universitat en el seu territori d'influència: el cas de la Universitat de Vic a Osona.
- Projectes rellevants Horitzó 2013 (Vallès Occidental).
- Els clústers amb més potencial de creixement i innovació al Vallès Oriental.

Podeu descarregar l'Informe Territorial de la Província de Barcelona a:

http://www.cambrabcn.org/web/cambra/empreses/estudis/economia/informe_anual_provincia_barcelona

<http://www.slideshare.net/Presscambrabcn/documents>