

L'OCUPACIÓ DELS SECTORS SERVEIS PUNTERS EN TECNOLOGIA VA CRÉIXER EL 5,5% EL 2010

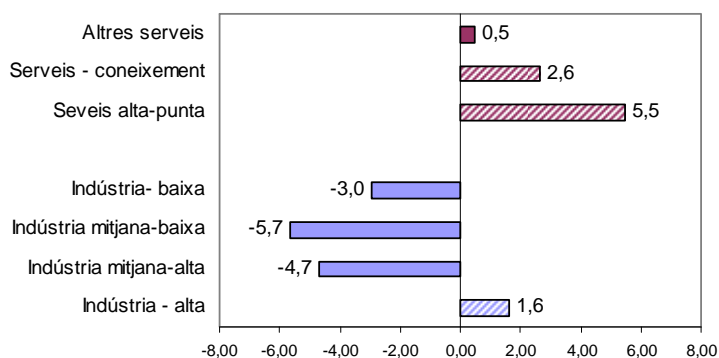
- Els sectors que més ocupació van crear el 2010 van ser els que depenen del sector públic i els d'alt valor afegit

En termes globals, l'economia catalana va perdre 14.399 afiliats a la seguretat social durant el 2010, si bé alguns sectors concrets van augmentar el nombre d'afiliats en termes nets. La identificació dels sectors que estan creant ocupació i la seva classificació per contingut tecnològic permet saber si l'economia catalana està començant a canviar el patró de creixement. És a dir, si són els sectors més intensius en tecnologia els que estan liderant la sortida de la crisi al nostre país o si són novament els sectors tradicionals.

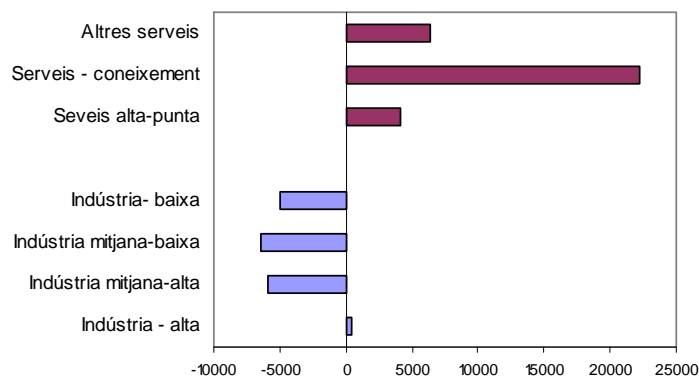
Els resultats mostren que els sectors punters en tecnologia i coneixement, tant industrials com de serveis, són els que registren les taxes de creixement de l'ocupació més elevades. Concretament, el nombre d'afiliats als serveis d'alta tecnologia va augmentar el 5,5%, als serveis de coneixement el 2,6% i a la indústria de tecnologia alta l'1,6% (gràfic 1). Per tant, aquests sectors són els que estan liderant la sortida de la crisi i els que permetran anar canviant el patró de creixement de l'economia catalana.

En termes de volum d'ocupació, mereix una atenció especial els serveis de tecnologia alta i punta, que malgrat tenir un pes reduït sobre l'ocupació total, van crear 4.110 llocs de treball el 2010. També és positiu que dins la indústria, tot i els registres negatius del conjunt del sector, el segment de tecnologia alta hagi creat ocupació neta (457 afiliats més que l'any passat) (gràfic 2).

Gràfic 1. Taxa de variació anual dels afiliats (Des. 09 – Des. 10)



Gràfic 2. Increment del nombre d'afiliats (Des. 09 – Des. 10)



Font: Cambrabcn a partir del Ministeri de Treball

El 54% de l'economia, en termes d'ocupació, va augmentar el nombre d'afiliats durant el 2010. D'aquest percentatge, només el 3,5% va correspondre a la indústria. Els únics sectors industrials que van crear ocupació en termes nets van ser: la fabricació de productes informàtics, electrònics i òptics; la indústria alimentària; la indústria del cuir i calçat; la indústria farmacèutica; i altres manufactures diverses.

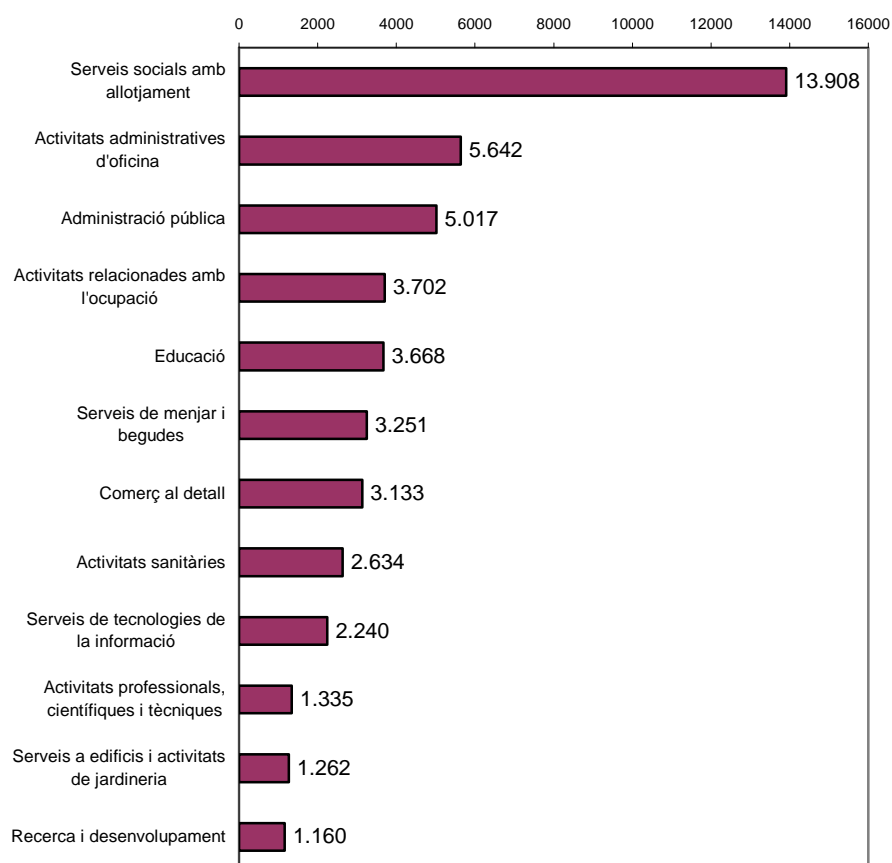


bàsicament són els serveis els que van augmentar el nombre d'afiliats el 2010. Tal com es veu al [gràfic 3](#), el sector que va crear més ocupació el 2010, a molta distància de la resta, és el de serveis socials d'allotjaments (residències), que va augmentar el nombre d'afiliats en gairebé 14.000 persones. A continuació, trobem les activitats administratives d'oficina (5.600 afiliats més), l'administració pública (5.000 afiliats més), les activitats relacionades amb la col·locació de personal (3.700), l'educació (3.670), els bars i restaurants, i el comerç al detall.

Per tant, la Cambra de Barcelona constata que, a excepció dels dos últims, la majoria dels serveis que han creat un major volum d'ocupació al llarg de 2010 són activitats que tenen una forta dependència directa o indirecta del sector públic.

També hi ha un segon grup de sectors creadors d'ocupació que es caracteritzen per ser activitats d'alt valor afegit, com són: **les activitats sanitàries, els serveis TIC, les activitats professionals i científiques, i la recerca i el desenvolupament (R+D)**. Aquest conjunt d'activitats va augmentar el nombre d'afiliats en 7.369 persones el 2010.

Gràfic 3. Augment del nombre d'afiliats per sectors econòmics (Des 09 – Des. 10).



Font: Cambrabcn a partir del Ministeri de Treball

