

# Fons Next Generation EU: Execució i avaluació



Roda de premsa, 21 de desembre de 2022

## Preguntes clau:

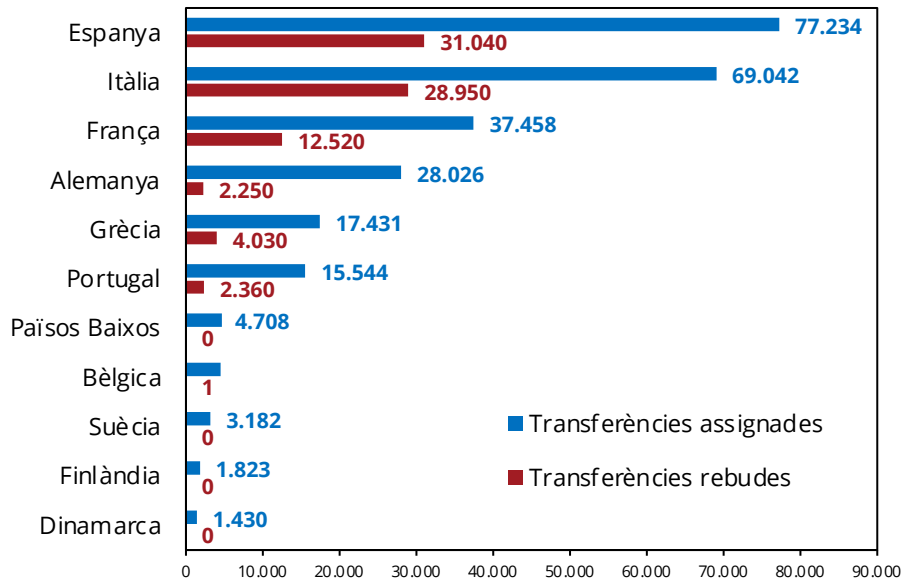
1. Com estan executant l'Estat i la Generalitat de Catalunya els fons Next Generation EU?
2. Com s'estan beneficiant els ciutadans i empreses de Catalunya?
3. A quins àmbits s'estan destinant els fons?
4. Suposaran realment un impuls cap a la transformació digital i la sostenibilitat de l'economia catalana?

# Índex

- 1. Fons Next Generation EU: comparativa europea, instruments i funcionament**
2. Conceptes clau: procediment i execució pressupostària
3. Realització dels fons MRR: Estat
4. Àmbits de realització dels fons MRR: Estat
5. Assignació de fons MRR de l'Estat a Catalunya
6. Acompliment dels fons MRR: Generalitat de Catalunya
7. Àmbits d'execució dels fons MRR: Generalitat de Catalunya
8. Conclusions i valoració

# 1- Transferències assignades i rebudes del fons NGEU: comparativa europea

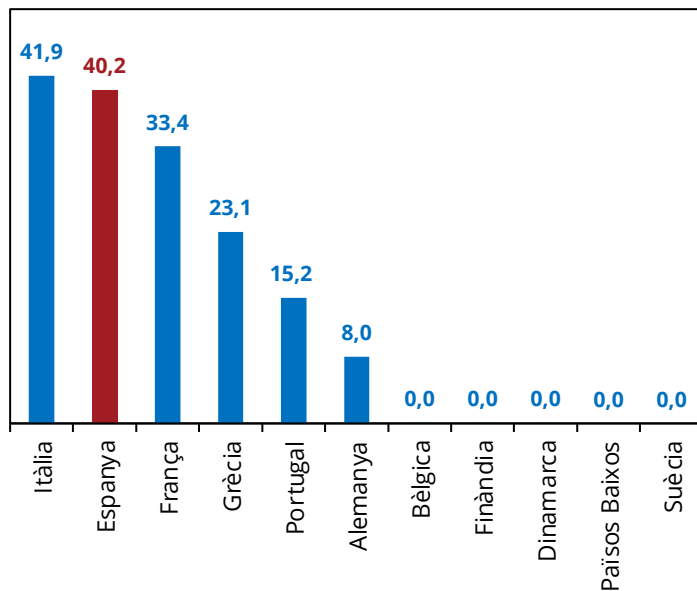
**Transferències directes assignades i rebudes procedents de la Comissió Europea entre 1 de gener de 2021 i 13 de desembre de 2022. MRR.** (Milions d'euros). Font: Comissió Europea.



- ▶ La Comissió Europea ha **assignat un import màxim de 338.000 M€ en transferències directes** als països de la UE a través del Mecanisme de Recuperació i Resiliència (MRR).
- ▶ Espanya (22,9%) i Itàlia (20,4%) són els dos països amb el major percentatge de transferències assignades.
- ▶ **L'estat espanyol ha ingressat el 34% de les transferències rebudes del conjunt de la UE**, un percentatge molt superior a l'assignat.

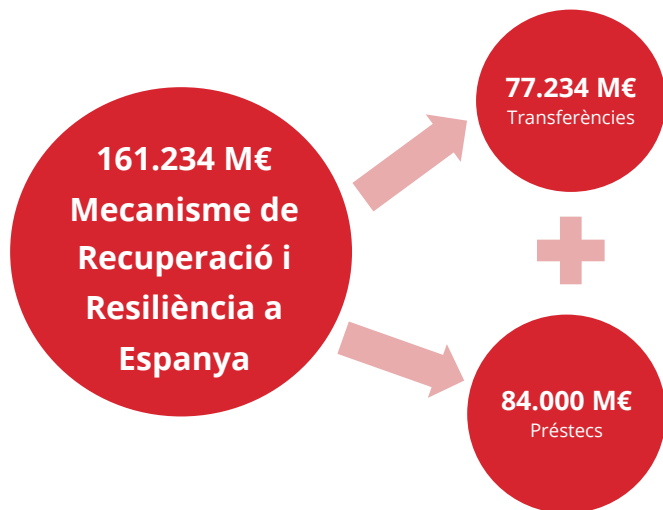
# 1- Transferències assignades i rebudes del fons NGEU: comparativa europea

**Grau d'avenç en la recepció de les transferències assignades entre 1 de gener de 2021 i 13 de desembre de 2022. MRR.**  
(import transferències rebudes/assignades,%). **Font:** Comissió Europea.



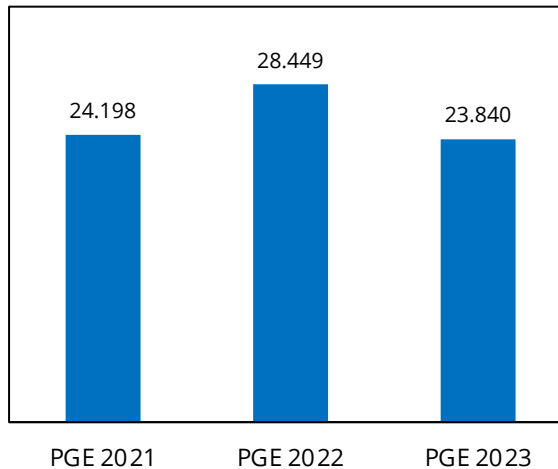
- El reglament del Mecanisme de Recuperació i Resiliència preveu que es tanqui el termini de sol·licitud dels fons el 31 de desembre de 2023.
- L'import de les transferències rebudes com a percentatge de les assignades supera el 40%** a Itàlia i Espanya. Tot i així, encara queda molt camí per aprofitar tots els fons assignats abans de finals de 2023.

# 1 - Fons NGEU: transferències i préstecs

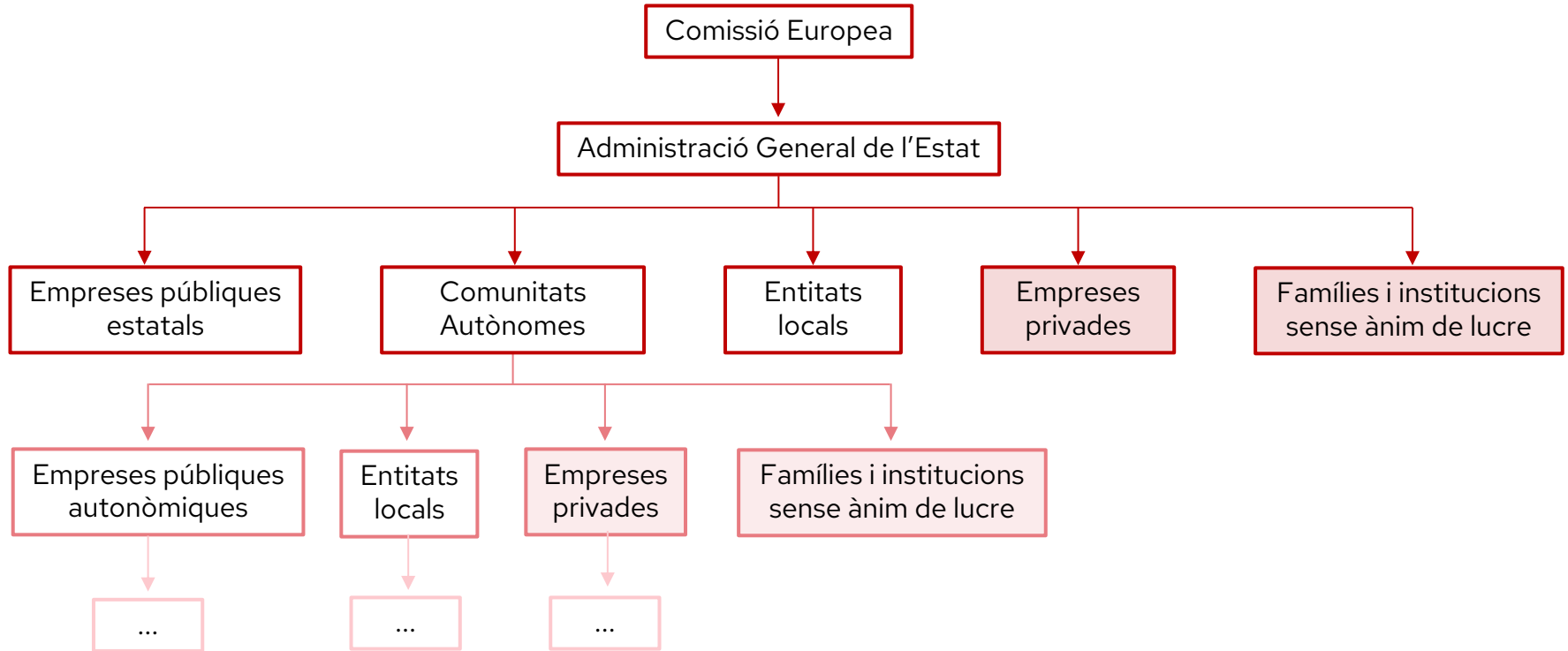


## Fons MRR pressupostats per l'Estat

(milions d'euros). **Font:** Govern d'Espanya



# 1- Fons NGEU: nivells institucionals de decisió i gestió



# Índex

1. Fons Next Generation EU: comparativa europea, instruments i funcionament
2. **Conceptes clau: procediment i execució pressupostària**
3. Realització dels fons MRR: Estat
4. Àmbits de realització dels fons MRR: Estat
5. Assignació de fons MRR de l'Estat a Catalunya
6. Acompliment dels fons MRR: Generalitat de Catalunya
7. Àmbits d'execució dels fons MRR: Generalitat de Catalunya
8. Conclusions i valoració



## 2- Conceptes clau: procediment pressupostari

- 1. Crèdit pressupostari:** previsió de despesa en el marc del pressupost anual.
- 2. Autorització de despesa:** aprovació de les condicions econòmiques per a la realització d'un projecte o la prestació d'un servei. Representa el principi de procediment d'execució de la despesa. No implica cap obligació econòmica de l'administració amb un tercer.
- 3. Compromís de despesa:** acorda la realització d'una despesa autoritzada, a conseqüència de l'adjudicació d'un contracte o una subvenció. Vincula a l'administració amb tercers.
- 4. Obligació reconeguda:** suposa l'existència d'una obligació exigible a l'administració envers un tercer en reconeixement de la realització d'un projecte, la prestació d'un servei o d'un dret a rebre una subvenció o una transferència.
- 5. Pagaments realitzats:** emissió d'una ordre de pagament d'una obligació ja reconeguda.

## 2- Conceptes clau: execució pressupostària

Els conceptes d'avaluació pressupostària definits a continuació només s'apliquen als fons del Mecanisme de Recuperació i Resiliència (no hi ha dades publicades del REACT-EU).

- ▀ **Grau de realització de l'Estat:** Obligacions reconegudes de l'Estat (via ministeris o transferències a CA, empreses públiques, etc.) / Crèdit pressupostari (%)
- ▀ **Grau d'acompliment de la Generalitat de Catalunya:** Import dels recursos mobilitzats a través convocatòries de subvencions i licitacions publicades i de les transferències a altres entitats del sector públic / Recursos dels fons MRR ingressats (%)

## 2- Conceptes clau: períodes d'execució pressupostària

- ▶ **Realització de l'Estat:** Fins a 31 d'octubre del 2022
- ▶ **Acompliment de la Generalitat:** Fins a 2 de desembre del 2022
- ▶ **Avaluació de les convocatòries de l'Estat i la Generalitat:** Fins a 2 de desembre del 2022

# Índex

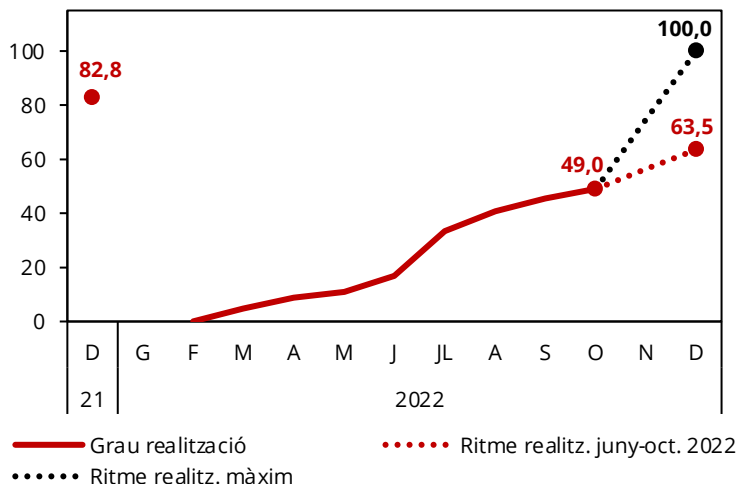
1. Fons Next Generation EU: comparativa europea, instruments i funcionament
2. Conceptes clau: procediment i execució pressupostària
- 3. Realització dels fons MRR: Estat**
4. Àmbits de realització dels fons MRR: Estat
5. Assignació de fons MRR de l'Estat a Catalunya
6. Acompliment dels fons MRR: Generalitat de Catalunya
7. Àmbits d'execució dels fons MRR: Generalitat de Catalunya
8. Conclusions i valoració

### 3- Realització de l'Estat dels fons MRR: evolució

#### Grau de realització anual dels fons MRR. Estat.

(obligacions reconegudes/crèdit pressupostari, en %).

Font: Ministeri d'Hisenda i estimacions de la Cambra



- ▶ El **grau de realització gener-octubre 2022 = 49,0%**
- ▶ A menys que es repeteixi un **episodi similar al de desembre de 2021** (quan es va gairebé doblar), el **grau de realització del 2022 serà inferior al de l'any anterior** (82,8%).
- ▶ De seguir amb el ritme de realització dels últims quatre mesos, només realitzaria un 63,5% del pressupost a l'acabar el 2022.
- ▶ Grau de realització **acumulat gener 2021 - octubre 2022 = 64,5%**.
- ▶ Aquest concepte no és equivalent al grau d'execució final perquè bona part de la despesa s'ha transferit a altres entitats (sobretot a CA i empreses públiques).

# 3- Realització de l'Estat dels fons MRR: agents institucionals i econòmics

## Grau de realització dels fons MRR en els PGE 2022. Estat.

(milions d'euros i % sobre total). Font: IGAE

	2021				Gener-Oct. 2022			
	Pressupost (M €)	Obl. reco. (M €)	% sobre O.R. total	Grau realització	Pressupost (M €)	Obl. reco. (M €)	% sobre O.R. total	Grau realització
<b>Sector públic central</b>	13.730	11.829	59%	86%	13.675	8.725	63%	64%
Ministeris i transf. org. autòn. i altres ent.	3.240	1.666	8%	51%	5.217	1.389	10%	27%
Transf. a empreses públiques	10.491	10.163	51%	97%	8.458	7.336	53%	87%
<b>Transf. a comunitats autònomes</b>	7.928	7.592	38%	96%	8.624	4.396	32%	51%
<b>Transf. a entitats locals</b>	630	22	0%	3%	2.222	491	4%	22%
<b>Transf. a empreses privades</b>	1.715	480	2%	28%	3.295	74	1%	2%
<b>Transf. a fam. i instit. sense ànim lucre</b>	167	95	0%	57%	623	235	2%	38%
<b>Transf. a l'exterior</b>	29	27	0%	94%	10	2	0%	22%
<b>Total</b>	<b>24.198</b>	<b>20.044</b>	<b>100%</b>	<b>83%</b>	<b>28.449</b>	<b>13.922</b>	<b>100%</b>	<b>49%</b>

**Notes:** (1) "Ministeris i transf. a organismes autònoms i altres entitats" inclou despeses de personal, despeses corrents en béns i serveis, inversions reals, operacions financeres i transferències corrents i de capital a Administració de l'Estat, organismes autònoms, Seguretat Social i altres entitats del sector públic; (2) El terme "transferències" inclou transferències corrents i de capital; (3) "Obl. reco." i "O.R." fan referència a obligacions reconegudes.

La part que gestiona el propi Estat a través dels seus ministeris, organismes autònoms o entitats públiques és petita i el seu grau de realització és baix (gen.-oct. 2022: 27%).

La realització és més alta en les transferències a empreses públiques (87%) i a comunitats autònomes (51%). Aquestes són les responsables d'executar els recursos rebuts per part de l'Estat.

Però, és especialment baixa en transferències directes a empreses privades (2%).

### 3- Realització de l'Estat dels fons MRR: ministeris

**Grau de realització dels fons MRR per ministeris. Estat**  
(obligacions reconegudes/crèdit pressupostari, en %). **Font:** Ministeri d'Hisenda

	2021			Gener-oct. 2022		
	Pressupost (M€)	Obligacions reconegudes (M€)	Grau realització (%)	Pressupost (M€)	Obligacions reconegudes (M€)	Grau realització (%)
Transp., Mobilitat i Agenda Urbana	4.982	4.416	89%	6.282	2.768	44%
Indústria, Comerç i Turisme	1.708	147	9%	4.631	1.126	24%
Trans. Eco. i Repte Demogràfic	6.745	6.742	100%	4.093	3.667	90%
Ass. Econòmics i Transf. Digital	3.633	2.979	82%	4.024	1.977	49%
Ciència i Innovació	1.100	1.000	91%	1.721	795	46%
Educació i Formació Professional	1.846	1.723	93%	1.696	940	55%
<b>Subtotal</b>	<b>20.015</b>	<b>17.006</b>	<b>85%</b>	<b>22.445</b>	<b>11.273</b>	<b>50%</b>
<b>Total</b>	<b>24.198</b>	<b>20.044</b>	<b>83%</b>	<b>28.449</b>	<b>13.932</b>	<b>49%</b>

**Nota:** Es mostren aquells ministeris amb un pressupost assignat més rellevant. El seu pressupost conjunt representa més del 80% del pressupost total.

- El grau de realització entre els diferents ministeris no és homogeni.
- El Ministeri d'Indústria, Comerç i Turisme és un dels que presenta un grau de **realització més baix** (24% al gen.-oct. 2022), en part pel retard en els PERTEs.
- En canvi, **el percentatge de realització és molt elevat** en el Ministeri de Transformació Ecològica (90% el 2022).

# Índex

1. Fons Next Generation EU: comparativa europea, instruments i funcionament
2. Conceptes clau: procediment i execució pressupostària
3. Realització dels fons MRR: Estat
- 4. Àmbits de realització dels fons MRR: Estat**
5. Assignació de fons MRR de l'Estat a Catalunya
6. Acompliment dels fons MRR: Generalitat de Catalunya
7. Àmbits d'execució dels fons MRR: Generalitat de Catalunya
8. Conclusions i valoració



## 4- Àmbits de realització dels fons MRR: Estat

### Convocatòries de subvencions publicades per àmbits sectorials més destacats. Estat.

Període 2021- 2 de desembre de 2022 (milions d'euros). Font: Gencat

1. Indústria	3.504,0	4. Mobilitat urbana	1.914,0
- Ajuts a actuacions integrals de la cadena industrial del vehicle elèctric	2.975,0	- Ajuts a municipis per impl. zones de baixes emissions i transf. digital i sostenible transport urbà	1.000,0
- Ajuts a plans d'innovació i sostenibilitat a l'àmbit de la indústria manufacturera	150,0	- Ajuts 2022 implementació de zones de baixes emissions i la transformació digital i sostenible del transport urbà	500,0
- Ajuts 2022 per projectes R+D+I a l'àmbit de la Indústria Connectada 4.0 (ACTIVA Financiación)	140,0	- Segona convocatòria programa d'incentius mobilitat elèctrica: Programa MOVES Projectes Singulares II	264,0
2. Connectivitat digital, ciberseguretat i 5G	3.391,5	5. PIMES	1.874,9
- Fons Next Tech per a impulsar el creixement d'empreses digitals i la inversió en projectes tecnològics d'alt impacte	2.000,0	- Programa Kit Digital I per a la digitalització d'empreses d'entre 10 i 50 treballadors	600,0
- Programa UNICO 5G REDES Backhaul: fibra òptica a emplaçaments de xarxes públiques de telefonia mòbil	450,0	- Programa Kit Digital II per a la digitalització d'empreses d'entre 3 i 10 treballadors	500,0
- Ajuts per a projectes Programa d'Universalització d'Infraestructures Digitals per la Cohesió - Banda Ampla	250,0	- Programa Kit Digital II per a la digitalització d'empreses d'entre 0 i 3 treballadors	500,0
3. Sistema Nacional de Ciència	2.614,3		
- Ajuts a projectes de col·laboració publicoprivada de desenvolupament experimental entre empreses i organismes de recerca (2021)	375,0		
- Ajudes a projectes estratègics orientats a la transició ecològica i a la transformació digital	296,1		
- Ajuts per a l'adquisició d'equipament científicotècnic	180,0		

El gruix de les convocatòries de subvencions de l'Estat tenen per objectiu impulsar la **transformació digital i ecològica**.

Les principals subvencions en aquests àmbits representen el **52% de l'import total** de les convocatòries: ajuts dins del PERTE Vehicle Elèctric (2.975 M€), Fons Next Tech (2.000 M€), Kit Digital (1.600 M€), entre d'altres.

**Nota:** (1) Els cinc àmbits sectorials que es mostren són els que concentren un import més elevat de convocatòries publicades per l'Estat; (2) Per cada un d'aquests àmbits, es mostren les tres convocatòries amb major import (en el cas que n'hi hagi més de tres).

## 4- Àmbits de realització dels fons MRR: Estat. PERTEs

**Inversió pública prevista a partir dels PERTEs aprovats i convocatòries publicades.**

**Període 2021- juny de 2022** (milions d'euros). Font: Govern d'Espanya

	Inversió pública prevista	Convocatòries publicades (fins a juny 2022)
1. Microelectrònica i semiconductors	12.250	-
2. Energies renovables, hidrogen renv. i emmagatzematge	6.920	1.841
3. Desenvolupament del vehicle elèctric i connectat	4.300	3.735
4. Indústria aeroespacial	2.193	621
5. Digitalització del cycle de l'aigua	1.940	-
6. Agroalimentari	1.800	173
7. Salut d'avantguarda	1.500	288
8. Nova economia de la llengua	1.100	5
9. Economia social	808	22
10. Economia circular	492	-
11. Indústria naval	310	-
<b>Total</b>	<b>33.613</b>	<b>6.683</b>

- La inversió pública estimada a través dels **PERTEs representa el 21% del total dels fons MRR** que podria rebre Espanya.
- La **1ª gran convocatòria del PERTE Vehicle Elèctric** és una mostra de les diferències que pot haver entre publicació (2.975 M€) i adjudicació (793 M€).
- El **grau d'avenç en l'execució dels 11 PERTEs aprovats és baix**: la majoria es troben en fase d'aprovació de bases o prèvia a l'obertura de convocatòria.
- El Govern espanyol ha informat que, segons les últimes dades de **desembre**, s'haurien **publicat convocatòries per 9.372 M€, un 28% del pressupost total**.

# Índex

1. Fons Next Generation EU: comparativa europea, instruments i funcionament
2. Conceptes clau: procediment i execució pressupostària
3. Realització dels fons MRR: Estat
4. Àmbits de realització dels fons MRR: Estat
- 5. Assignació de fons MRR de l'Estat a Catalunya**
6. Acompliment dels fons MRR: Generalitat de Catalunya
7. Àmbits d'execució dels fons MRR: Generalitat de Catalunya
8. Conclusions i valoració

## 5- Assignació de fons MRR de l'Estat a Catalunya

- ▀ Tres vies a través de les quals l'Estat realitza assignacions directes dels fons MRR a Catalunya:

	Import (M€)
<b>1. Subvencions de l'Estat</b> amb empreses, organismes i entitats de Catalunya com a beneficiaris.	650,2
<b>2. Transferències de l'Estat a altres entitats i ens locals</b> de Catalunya a través dels seus ministeris.	212,7
<b>3. Transferències a la Generalitat de Catalunya.</b>	2.192,5
<b>Total impacte a Catalunya</b>	<b>3.055,4</b>

## 5- Assignació de fons MRR de l'Estat a Catalunya

### 1. Subvencions de l'Estat amb empreses, organismes i entitats de Catalunya com a beneficiaris

**Resolucions de convocatòries estatals amb fons MRR amb beneficiaris a Catalunya.**  
2021-2 de desembre de 2022 (milions d'euros) **Font:** Plataforma Fons Next Generation de la Generalitat

	Nombre de resolucions	Import total convocatòries resoltes (M€)	Resolucions amb entitats beneficiàries de Catalunya	Import total de resolucions estatals per a Catalunya (M€)	% destinats a Catalunya
<b>2021</b>	30	1.096,6	29	235,1	21,4%
<b>2022</b>	44	1.981,8	41	415,1	20,9%
<b>Total</b>	<b>74</b>	<b>3.078,4</b>	<b>70</b>	<b>650,2</b>	<b>21,1%</b>

- ▶ **La participació de Catalunya en el total estatal** s'ha mantingut estable.
- ▶ L'Estat ha publicat 74 resolucions per 3.078,4 M€ en el període 2021-2022, dels quals 650,2 M€ han beneficiat a empreses, organismes i entitats a Catalunya, el **21,1% del total**.

# 5- Assignació de fons MRR de l'Estat a Catalunya

## 2. Transferències de l'Estat a altres entitats i ens locals de Catalunya a través dels seus ministeris

**Transferències de l'Estat a altres entitats i ens locals de Catalunya.** A 2 de desembre de 2022 (milions d'euros) **Font:** Plataforma Fons Next Generation de la Generalitat de Catalunya

	2021	2022	2023	Total
<b>Universitats</b>	31,7	23,3	21,6	76,6
<b>Afers Eco. i Transf. Digital</b>	61,6	18,3		79,9
<b>Inclusió, Seguretat Social i Migració</b>	10,2	22,6		32,8
<b>Ciència i Innovació</b>	7,8	9,9		17,7
<b>Indústria, Comerç i Turisme</b>	5,7			5,7
<b>Total</b>	<b>117,0</b>	<b>74,1</b>	<b>21,6</b>	<b>212,7</b>

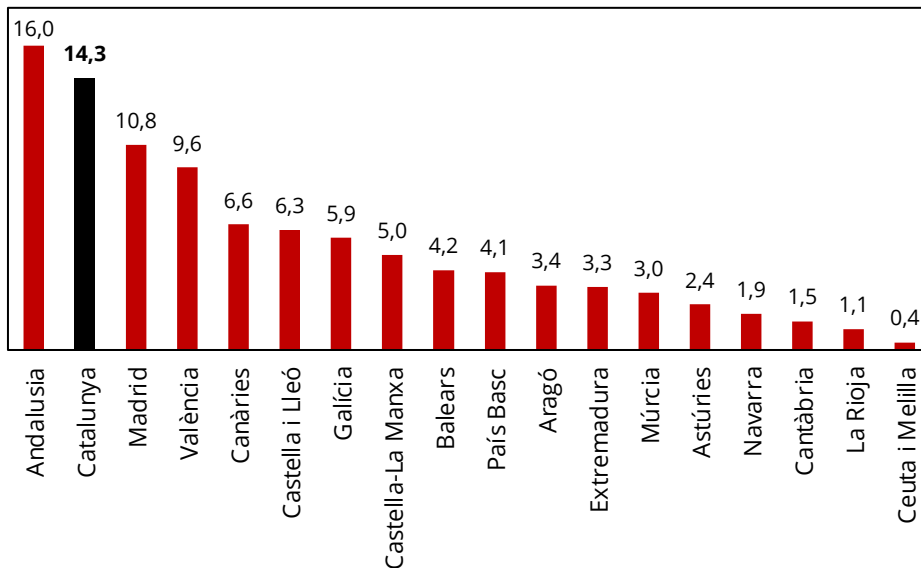
- ▶ L'Estat ha transferit directament **212,7 M€ a altres entitats i ens locals de Catalunya.**
- ▶ Principalment a través dels ministeris d'Universitats i d'Afers Econòmics i Transformació Digital.

## 5- Assignació de fons MRR de l'Estat a Catalunya

### 3. Transferències a la Generalitat de Catalunya

**Assignació pressupostària dels fons MRR a les comunitats autònomes. Acumulats entre 2021 i 30 de novembre de 2022.**

(%, respecte al total dels fons MRR a les C.A.). **Font:** Govern d'Espanya



- ▶ Entre el 2021 i novembre del 2022 **Catalunya representa un 14,3%** del total de recursos MRR que l'Estat ha assignat a les CA fins el 15-set.
- ▶ Part d'aquests fons assignats ja s'han ingressats a les CA i altres encara quedarien pendents d'ingressar.
- ▶ **L'Estat ha ingressat a Catalunya** al voltant del 16,4% del total de recursos MRR transferits a les CA fins a l'octubre del 2022.

# Índex

1. Fons Next Generation EU: comparativa europea, instruments i funcionament
2. Conceptes clau: procediment i execució pressupostària
3. Realització dels fons MRR: Estat
4. Àmbits de realització dels fons MRR: Estat
5. Assignació de fons MRR de l'Estat a Catalunya
- 6. Acompliment dels fons MRR: Generalitat de Catalunya**
7. Àmbits d'execució dels fons MRR: Generalitat de Catalunya
8. Conclusions i valoració



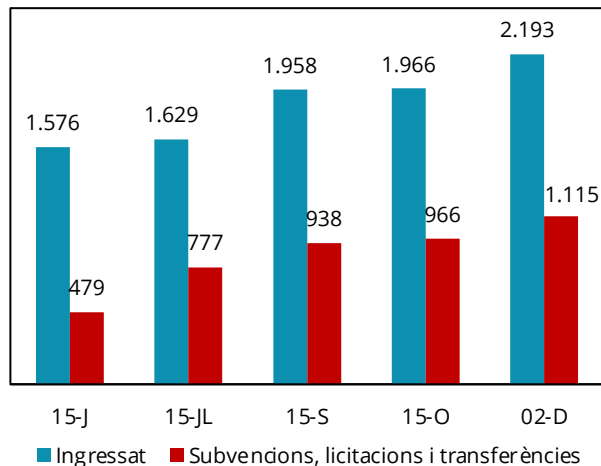
## 6- Acompliment dels fons MRR: Estat i Generalitat de Catalunya

El **grau de realització de l'Estat i el grau d'acompliment de la Generalitat de Catalunya no són directament comparables**, atès que aquests dos conceptes no són idèntics, ni tampoc reflecteixen l'execució real:

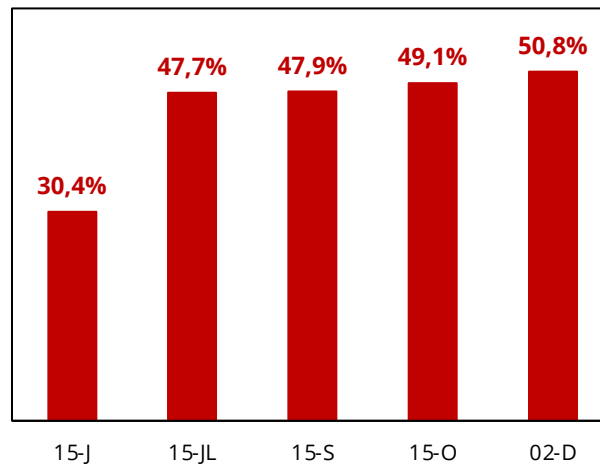
- Grau realització Estat: obligacions reconegudes / crèdit pressupostari
- Grau acompliment Generalitat: subvencions, licitacions i transferències/ recursos rebuts de l'Estat

## 6- Acompliment dels fons MRR: Generalitat de Catalunya

**Fons MRR ingressats a la Generalitat i recursos MRR mobilitzats. Acumulat 2021-2022.**  
(milions d'euros). Font: Gencat



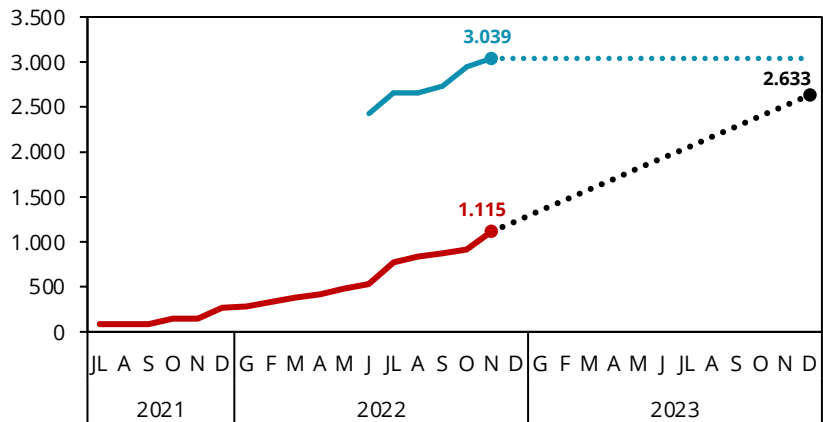
**Grau d'acompliment dels fons ingressats per la Generalitat en concepte de MRR 2021-2022.**  
(% respecte a l'import ingressat). Font: Gencat



- El **grau d'acompliment** acumulat 2021 - principis de desembre de 2022 és el 50,8%.
- La **mobilització de fons MRR s'ha frenat** els últims mesos.
- La Generalitat no està aconseguint reduir el **diferencial** entre els fons MRR ingressats de l'Estat i els mobilitzats (≈ 1.000 M€)

## 6- Acompliment dels fons MRR: Generalitat de Catalunya

**Fons MRR assignats i mobilitzats a través de convocatòries, licitacions i transferències. Generalitat de Catalunya. Acumulat 2021-2023.** (milions d'euros). **Fons:** Gencat i estimacions de la Cambra



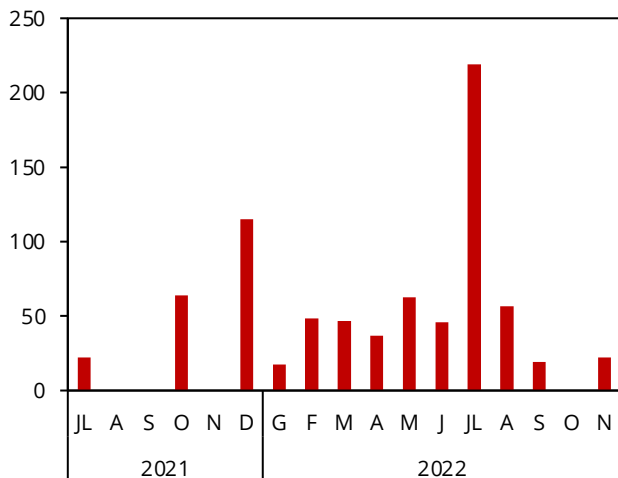
— Recursos MRR mobilitzats      ..... Ritme mobilització juny-nov.  
— Assignat pressupost. 2021-2023

En cas de seguir amb el ritme de mobilització de fons MRR dels últims cinc mesos, **la Generalitat no arribaria a mobilitzar els recursos assignats avui dia** pel període 2021-2023.

## 6- Acompliment dels fons MRR: Generalitat de Catalunya

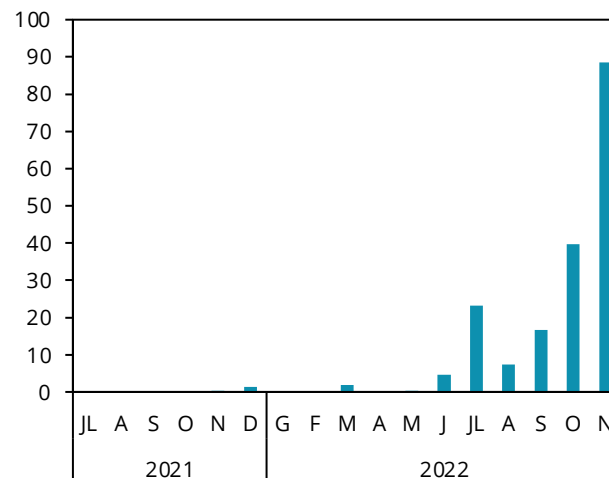
### Convocatòries de subvencions publicades amb fons del MRR. Generalitat de Catalunya

(dades mensuals, milions d'euros). Font: Gencat



### Convocatòries de licitacions publicades amb fons del MRR. Generalitat de Catalunya

(dades mensuals, milions d'euros). Font: Gencat



- El ritme més intens de publicació de noves licitacions no està sent suficient per compensar l'estancament en les convocatòries de subvencions.
- La publicació de **noves convocatòries de subvencions** es va accelerar al juliol, però s'ha frenat des de llavors.
- Les **noves licitacions** han agafat un major ritme, especialment en el mes de novembre.

## 6- Acompliment dels fons MRR: departaments de la Generalitat de Catalunya

Fons MRR assignats a la Generalitat de Catalunya i grau d'acompliment.  
Període acumulat 2021 - 2 de desembre de 2022. (milions d'euros i %). Font: Gencat

	Assignat pressupost. 2021-2023	Ingressat 2021-2022 (A)	Convocatòries subvencions i licitacions (B)	Transferències altres entitats sector públic (C)	Grau d'acompliment (B+C) / A
Drets socials	889	385	302	0	79%
Acció Clim. Alim. i Ag. Rural	581	549	323	12	61%
Educació	425	324	18	0	6%
Empresa i Treball	366	223	134	69	91%
Vicepr. Pol.Digitals i Territori	268	251	97	0	39%
Presidència	142	131	10	0	7%
Salut	133	109	84	0	77%
Recerca i Universitats	81	73	25	10	47%
Economia i Hisenda	79	79	8	0	11%
Justícia	44	41	4	0	11%
Cultura	24	21	19	0	92%
Igualtat i Feminisme	8	7	0	0	0%
<b>Total</b>	<b>3.039</b>	<b>2.193</b>	<b>1.024</b>	<b>91</b>	<b>51%</b>

- El **grau d'acompliment acumulat és alt** en els departaments d'Empresa i Treball (91% dels fons ingressats), Drets Socials (79%) i Acció Climàtica, Alimentació i Agenda Rural, i de Drets Socials (61%).
- En canvi, **és baix** a Educació (6%), Polítiques Digitals i Territori (31%) i Presidència (7%) → **Concentren el 32% dels fons ingressats.**
- Cal una empenta en els departaments amb un grau d'acompliment més baix** durant els propers mesos.

# 6- Acompliment dels fons MRR: departaments de la Generalitat de Catalunya

Fons MRR ingressats i mobilitzats i grau d'acompliment. Gencat. (M€ i %). 2 de desembre de 2022. Font: Gencat

	Acu. fins 15-juny	15-juliol	15-set	15-oct.	2-des	Acu. fins 2-des	Variació juny-des.	Grau acompliment
<b>Drets Socials</b>								
- Ingressat	384,6	0	0	0	0	384,6	0,0	79%
- Mobilitzat	86,6	196,7	6,6	3,1	9,4	302,4	215,8	
<b>Acció Clim., Aliment. i Ag.</b>								
- Ingressat	315,5	0	52,8	-6	186,9	549,2	233,7	6%
- Mobilitzat	2715	25,3	22,8	0	14,9	334,5	63,0	
<b>Educació</b>								
- Ingressat	226,7	0	97,2	0	0	323,9	97,2	6%
- Mobilitzat	21	-2,8	-0,1	-0,2	0	17,9	-3,1	
<b>Empresa i Treball</b>								
- Ingressat	164,3	0	58,9	0	0	223,2	58,9	9%
- Mobilitzat	42,3	41,4	36,8	0	82,1	202,6	160,3	
<b>Vicepr. Pol. Digital i Territori</b>								
- Ingressat	229,2	0	20,8	1,1	0	251,1	21,9	39%
- Mobilitzat	21,7	18,6	39,3	-1,2	18,3	96,7	75,0	
<b>Presidència</b>								
- Ingressat	55,3	0	34,9	13,4	27,7	131,3	76,0	7%
- Mobilitzat	0	9,8	0	0	0	9,8	9,8	
<b>Salut</b>								
- Ingressat	53,3	0	43,8	0	116	108,7	55,4	77%
- Mobilitzat	0	8,9	42,4	24	8,9	84,2	84,2	
<b>Recerca i Universitats</b>								
- Ingressat	41,1	15,6	16,2	0	0	72,9	31,8	47%
- Mobilitzat	23,8	0	0	0,7	10	34,5	10,7	
<b>Economia i Hisenda</b>								
- Ingressat	78,7	0	0	0	0	78,7	0,0	1%
- Mobilitzat	0	0	7	13	0,1	8,4	8,4	
<b>Justícia</b>								
- Ingressat	12,6	28,5	0	0	0	41,1	28,5	1%
- Mobilitzat	2,3	0,3	-1,3	0,6	2,5	4,4	2,1	
<b>Cultura</b>								
- Ingressat	12,7	8,1	0	0	0	20,8	8,1	92%
- Mobilitzat	9,7	0,3	6,6	0,1	2,5	19,2	9,5	
<b>Igualtat i Feminisme</b>								
- Ingressat	2,4	0	4,6	0	0	7,0	4,6	0%
- Mobilitzat	0	0	0	0	0	0,0	0,0	

- En **positiu**, els dpts. d'Empresa i Treball, Salut i Cultura estan mobilitzant fons MRR a un bon ritme els últims mesos.
- També és favorable la gestió del dept. de Drets Socials. La seva capacitat de mobilització s'hauria vist frenada per la falta d'ingressos MRR.
- El moderat grau d'acompliment del dept. d'Acció Climàtica, Alimentació i Agricultura, es deu al fort ingrés de recursos MRR l'últim mes i mig.
- En canvi, la gestió dels fons MRR **no està sent la desitjable** en els dpts. d'Educació, Presidència, Economia i Hisenda, i Justícia.

**Notes:** (1) Cel·les en verd: ingrés mensual de fons MRR procedent de l'Estat o que la Generalitat ha mobilitzat recursos MRR ingressats; (2) Grau d'acompliment: dada a 2 de desembre de 2022; (3) Els valors mensuals en negatiu: ajustos en els informes publicats per la Generalitat de Catalunya.

# Índex

1. Fons Next Generation EU: comparativa europea, instruments i funcionament
2. Conceptes clau: procediment i execució pressupostària
3. Realització dels fons MRR: Estat
4. Àmbits de realització dels fons MRR: Estat
5. Assignació de fons MRR de l'Estat a Catalunya
6. Acompliment dels fons MRR: Generalitat de Catalunya
- 7. Àmbits d'execució dels fons MRR: Generalitat de Catalunya**
8. Conclusions i valoració

# 7- Àmbits d'execució dels fons MRR: Generalitat de Catalunya – Convocatòries de subvencions

**Convocatòries de subvencions publicades per àmbits sectorials més destacats. Generalitat de Catalunya. Període 2021 – 2 desembre de 2022.** (milions d'euros). Font: Gencat

1. Rehabilitació d'edificis	192,5	4. Polítiques d'ocupació	110,5
- Subvencions Programa de rehabilitació edifici residencial unifamiliar i plurifamiliar: millora eficiència energètica	57,5	- Subvencions finançament del programa "Ocupació + Transformació"	38,4
- Subvencions al Programa d'ajuts per a actuacions de rehabilitació energètica en edificis existents (PREE)	43,9	- Subvencions Programa Investigo: contractació de joves en iniciatives de recerca i innovació	23,8
- Convocatòria d'ajuts per a la rehabilitació residencial per als municipis que integren l'AMB, exclosa Barcelona ciutat	29,1	- Programa de primera experiència professional en les administracions públiques, de contractació de persones joves aturades en el si dels serveis prestats per aquestes administracions públiques	14,4
2. Cures i inclusió	160,5	5. Mobilitat urbana	105,4
- Subvencions del Departament de Drets Socials corresponents a les línies 1 a la 5	144,0	- Convocatòria MOVES III del Programa d'Incentius a la mobilitat elèctrica	63,9
- Subvencions per a l'impuls i foment de l'accessibilitat als espais d'atenció a la ciutadania dels ens locals de Catalunya	9,0	- Ajudes per a la transf. de flotes de transport de viatgers i mercaderies d'empreses privades	21,7
- Subvencions per a actuacions d'accessibilitat universal a l'habitatge: persones grans, discapacitat i/o dependència	7,5	- Convocatòria MOVES II del Programa d'Incentius a la mobilitat eficient i sostenible	19,7
3. Energies renovables	141,5		
- Ajuts per l'autoconsum i l'emmagatzematge, amb fonts d'energia renovable, i la implantació de sistemes tèrmics renovables en el sector residencial	115,0		
- Subvencions programes d'incentius implantació instal·lacions d'energies renovables tèrmiques	26,5		

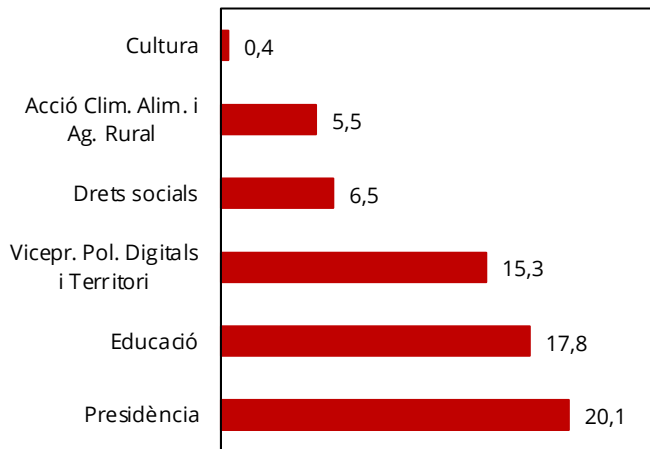
- Aquests 5 àmbits sectorials aglutinen el 85% de l'import de subvencions publicades (710 M€ de 839 M€).
- **Destaquen en positiu les subvencions dirigides a la transformació ecològica i millora de l'eficiència energètica: 52% del total de les convocatòries publicades.**

**Notes:** (1) Els cinc àmbits sectorials que es mostren són els que concentren un import més elevat de convocatòries publicades per la Generalitat de Catalunya; (2) Per cada un d'aquests àmbits, es mostren les tres convocatòries amb major import (en el cas que n'hi hagi més de tres).



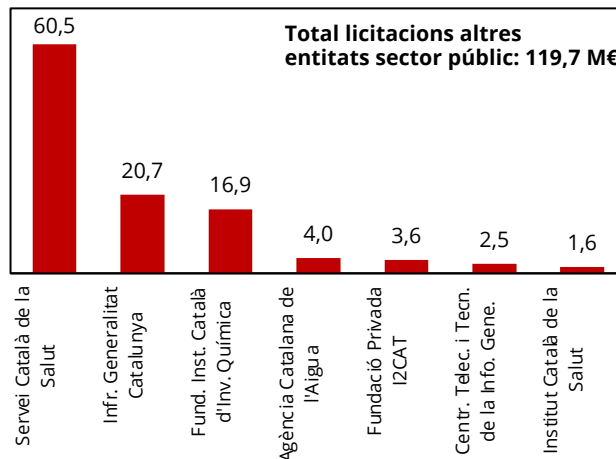
# 7- Àmbits d'execució dels fons MRR: Generalitat de Catalunya - Licitacions

**Licitacions publicades amb fons del MRR dels departaments de la Generalitat. Acumulat 2021-2 des. 2022.** Milions d'euros. Font: Gencat



**Nota:** Es representen aquells departaments de la Generalitat que tenen licitacions publicades amb fons MRR.

**Licitacions publicades amb fons del MRR d'altres entitats del sector públic. Acumulat 2021-2 des. 2022.** Milions d'euros. Font: Gencat



**Nota:** Es mostren aquelles entitats del sector públic amb un import licitat més elevat.

- ▶ **Gran part de les licitacions s'estan realitzant a través d'altres entitats del sector públic de la Generalitat.**
- ▶ De 185,3 M€ licitats, només 65,6 M€ són pròpiament de departaments de la Generalitat.
- ▶ Destaquen les licitacions del Servei Català de la Salut, Infraestructures de la Gene. de Catalunya i la Fundació Institut Català d'Investigació Química.

# Índex

1. Fons Next Generation EU: comparativa europea, instruments i funcionament
2. Conceptes clau: procediment i execució pressupostària
3. Realització dels fons MRR: Estat
4. Àmbits de realització dels fons MRR: Estat
5. Assignació de fons MRR de l'Estat a Catalunya
6. Acompliment dels fons MRR: Generalitat de Catalunya
7. Àmbits d'execució dels fons MRR: Generalitat de Catalunya
- 8. Conclusions i valoració**

## 8- Conclusions i valoració

### 1. Estat:

- ▶ **Grau de realització** (obligacions reconegudes / crèdits pressupostaris) **acumulat** entre gener 2021 – octubre 2022 = 64,5%
- ▶ **Grau de realització gener-octubre 2022** = 49,0%. A menys que es repeteixi un episodi similar al de desembre de 2021, el grau de realització serà inferior al de l'any passat.
- ▶ Grau de realització  $\neq$  grau d'execució final. **Bona part de la despesa s'ha transferit a altres entitats per la seva execució final**: 53% a empreses públiques i 32% a les comunitats i autònomes.
- ▶ Cal alertar del **baix grau de realització** dels fons MRR que gestiona directament l'Estat (27%) i de les transferències que ha de realitzar directament **a empreses privades (2%)** i administració local (22%).
- ▶ El gruix de les convocatòries de subvencions de l'Estat tenen per objectiu impulsar la **transformació digital i ecològica**.

## 8- Conclusions i valoració

### 2. Generalitat de Catalunya:

- ▶ El **grau d'acompliment** (recursos mobilitzats a través de convocatòries de subvencions, licitacions i transferències / ingressos rebuts de l'Estat) **acumulat** gener 2021 – 2 desembre 2022 = 50,8%.
- ▶ La **mobilització dels fons MRR s'ha frenat** en els mesos d'agost-octubre. El major ritme d'obertura de noves licitacions no ha estat suficient per compensar l'estancament en les subvencions.
- ▶ En cas de seguir amb el ritme de mobilització de fons MRR dels últims cinc mesos, **la Generalitat no arribaria a mobilitzar els recursos assignats avui dia pel període 2021-2023.**
- ▶ Aprox. **1.000 M€ ja ingressats resten pendents de mobilitzar** pràcticament des del juny.
- ▶ **La gestió dels fons MRR no està sent la desitjable** en els dpts. d'Educació, Presidència, Economia i Hisenda, i Justícia. En **positiu** destaquen Empresa i Treball, Salut, Drets Socials i Cultura.
- ▶ Destaquen en positiu les **subvencions** dirigides a la **transformació ecològica i millora de l'eficiència energètica**: 52% del total de les convocatòries publicades.
- ▶ Només una part petita de les **licitacions** és realitzada directament per departaments de la Generalitat.

## 8- Conclusions i valoració

### 3. Barreres a l'execució dels fons MRR:

- ▶ Una part rellevant dels fons MRR **han de superar, com a mínim, fins a 3 nivells de decisió i gestió:** Comissió Europea, Estat i CA.
- ▶ La dificultat que representa gestionar un import de recursos tan elevat en només tres anys està generant importants **colls d'ampolla a les administracions públiques a tots els nivells.**
- ▶ Alguns ministeris (Transport i Economia i Digitalització) han mostrat preocupació per la **manca de personal en el sector de la construcció i en el sector TIC** per poder executar els fons de recuperació al ritme previst.
- ▶ En especial pels **PERTEs**:
  - (1) les exigències de la Comissió Europea retarden i dificulten el procés d'aprovació i gestió dels projectes
  - (2) i els problemes relacionats amb l'exigència d'avaluar un import anticipat molt elevat.



 **@cambrabcn**

#Economia 22 #Estudis Cambra