



Informe trimestral  
del teixit empresarial  
i mercat del treball

## **Barcelonès Nord**





# Índex

Informe trimestral del teixit empresarial i mercat del treball | Tercer trimestre | **Barcelonès Nord**

1. Empreses
2. Llocs de treball
3. Afiliats
4. Atur registrat

\* Es consideren municipis del Barcelonès Nord: Sant Adrià del Besòs, Badalona i Santa Coloma de Gramenet.



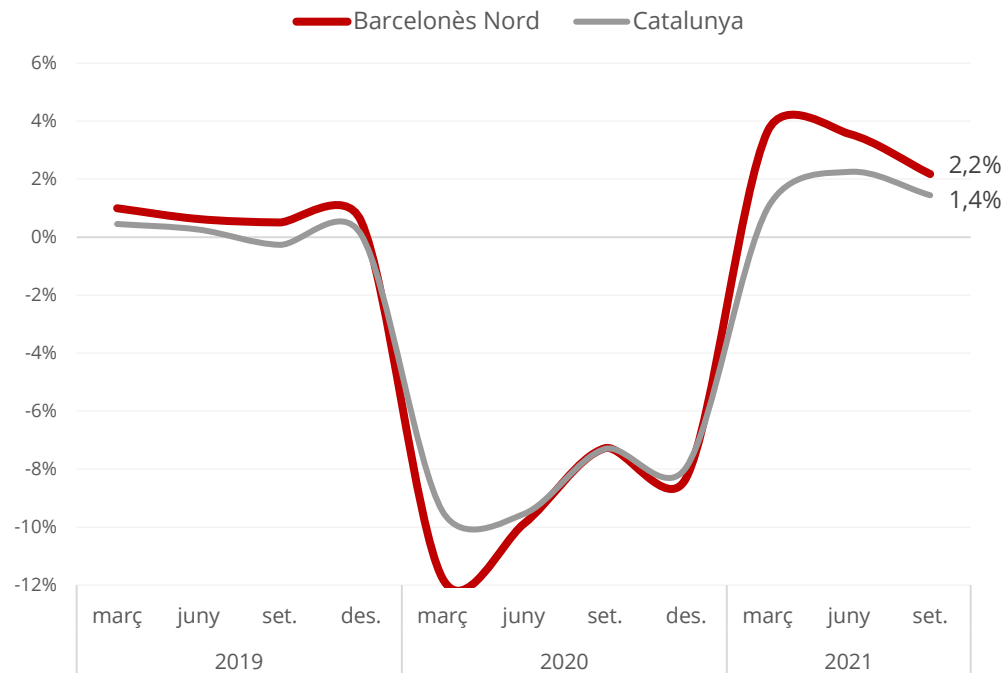


# 1. Empreses

Informe trimestral del teixit empresarial i mercat del treball | Tercer trimestre | Barcelonès Nord

## Empreses (comptes de cotització)

Total. Variació anual (%)



Font: Elaboració pròpia a partir de les dades de l'Idescat i l'Observatori del Treball

**El teixit empresarial del Barcelonès Nord es comença a recuperar de l'impacte de la Covid-19.** El territori compta amb un +2,2% d'empreses que fa un any, però un -5,3% que fa dos anys.

Es percep una **recuperació anual superior a la registrada pel conjunt de Catalunya on la xifra s'ha incrementat un 1,4%.**





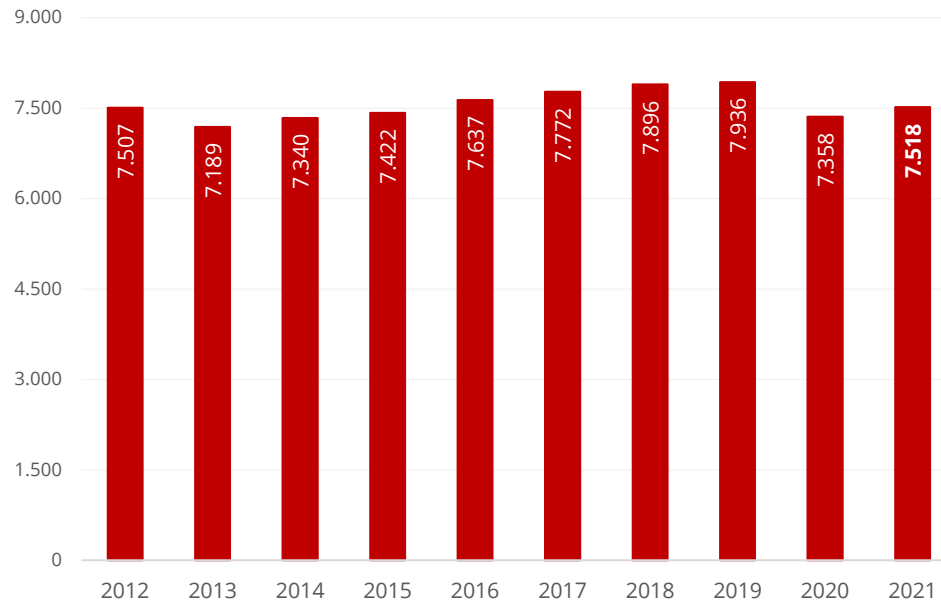
# 1. Empreses

Informe trimestral del teixit empresarial i mercat del treball | Tercer trimestre | **Barcelonès Nord**

## Empreses (comptes de cotització)

Total. Nombre

30 de setembre **Barcelonès Nord**



Font: Elaboració pròpia a partir de les dades de l'Observatori del Treball i Model Productiu de la Generalitat de Catalunya i Seguretat Social.

A 30 de setembre, **el conjunt de municipis tenen 7.518 empreses.**

No obstant això, **encara falten 446 empreses per assolir els nivells pre pandèmics de fa dos anys.**





## 2. Llocs de treball

Informe trimestral del teixit empresarial i mercat del treball | Tercer trimestre | **Barcelonès Nord**

### Afiliacions a la SS segons seu empresa

Total. Nombre

30 de setembre **Barcelonès Nord**



Font: Elaboració pròpia a partir de les dades de l'Observatori del Treball i Model Productiu de la Generalitat de Catalunya i Seguretat Social.

A finals de setembre el territori compta amb **88.265 llocs de treball. Una xifra un 4,4% per sobre del mateix mes del 2019.**

Es tracta de **la segona xifra més alta assolida des del desembre del 2008.**





### 3. Afiliats segons residència

Informe trimestral del teixit empresarial i mercat del treball | Tercer trimestre | **Barcelonès Nord**

#### Afiliats a la SS segons la residència padronal

Total. Nombre

30 de setembre **Barcelonès Nord**



Font: Elaboració pròpia a partir de les dades d'Idescat.

Si s'atén a la residència padronal de l'afiliat, **els afiliats han augmentat un 2,5% al conjunt dels tres municipis respecte a un any enrere, fins a les 149.535 persones.**

**La segona xifra més elevada per a una mes de setembre des del 2012** (inici sèrie disponible), només lleugerament per darrere de la dada del 2019.

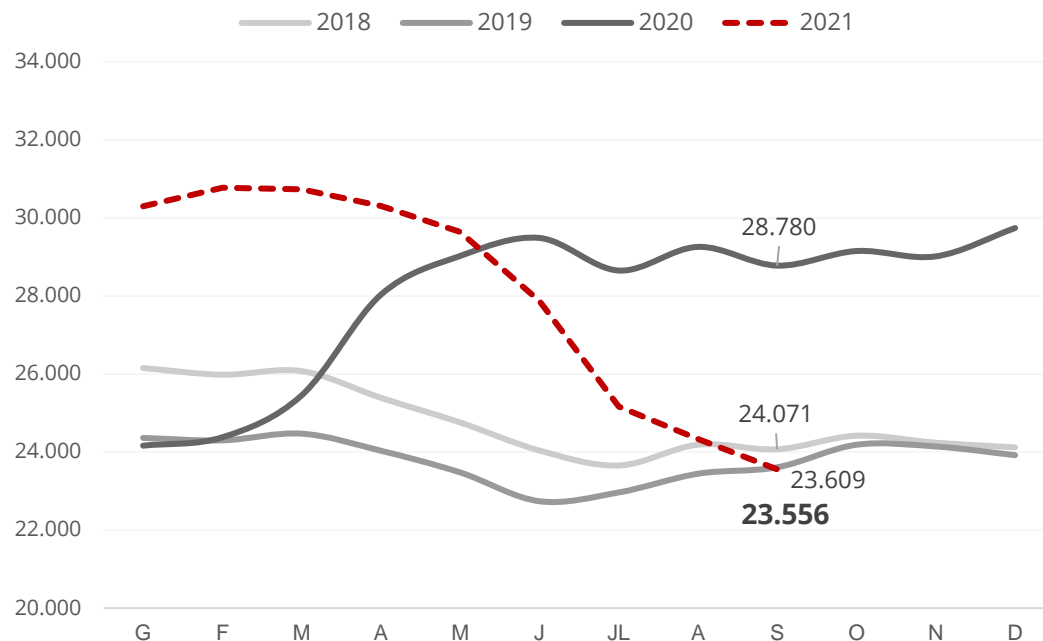




## 4. Atur registrat

Informe trimestral del teixit empresarial i mercat del treball | Tercer trimestre | **Barcelonès Nord**

### Evolució mensual del nombre d'aturats registrats



Font: Elaboració pròpia a partir de les dades de l'Observatori del Treball i Model Productiu de la Generalitat de Catalunya.

**El Barcelonès Nord intensifica el descens de l'atur per quart mes consecutiu** i tanca el tercer trimestre amb 23.556 persones aturades. Un 18,2% menys que el mateix mes del 2020.

**La cinquena xifra més baixa des de l'octubre de 2008.**



## 4. Atur registrat

Informe trimestral del teixit empresarial i mercat del treball | Tercer trimestre | Barcelonès Nord

	Atur registrat	% s/ el total	Variació absoluta	Variació relativa	Variació absoluta	Variació relativa
<b>Per sexe:</b>						
Home	10.106	42,9%	-231	-2,2%	-2.728	-21,3%
Dona	13.450	57,1%	-547	-3,9%	-2.496	-15,7%
<b>Per edats:</b>						
Menys de 30 anys	3.179	13,5%	-78	-2,4%	-1.942	-37,9%
De 30 a 44 anys	7.236	30,7%	-426	-5,6%	-2.187	-23,2%
De 45 a 54 anys	6.313	26,8%	-200	-3,1%	-810	-11,4%
De 55 anys i més	6.828	29,0%	-74	-1,1%	-285	-4,0%
<b>Per ocupació:</b>						
Ocupacions militars	2	0,0%	-1	-33,3%	0	0,0%
Directors i gerents	155	0,7%	-15	-8,8%	-21	-11,9%
Professionals científics i intel·lectuals	906	3,8%	-105	-10,4%	-260	-22,3%
Tècnics i professionals de suport	1.592	6,8%	-50	-3,0%	-351	-18,1%
Empleats oficina comptables i administratius	2.239	9,5%	-84	-3,6%	-382	-14,6%
Treballadors restauració, personals i venedors	5.931	25,2%	-269	-4,3%	-1.488	-20,1%
Treb. act. agrícoles, ramaderes i pesqueres	211	0,9%	18	9,3%	-22	-9,4%
Artesans, treballadors indústries i construcció	2.777	11,8%	-86	-3,0%	-589	-17,5%
Operadors instal·lacions i màquines, i muntadors	1.338	5,7%	-18	-1,3%	-181	-11,9%
Ocupacions elementals	8.405	35,7%	-168	-2,0%	-1.930	-18,7%
<b>Total</b>	<b>23.556</b>	<b>100%</b>	<b>-778</b>	<b>-3,2%</b>	<b>-5.224</b>	<b>-18,2%</b>

Per sexe, la disminució anual és més intensa entre els homes (-21,3%) que entre les dones (-15,7%).

La disminució de l'atur per trams d'edat ha oscil·lat entre el -37,9% de les persones més joves (menors de 30 anys) i el -4,0% de 55 anys o més.

Per últim, l'atur disminueix a tots els tipus d'ocupació.





# Cambra del Barcelonès Nord