



El Garraf tanca el primer trimestre amb un 7,2% menys de llocs de treball respecte al nivell previ a la pandèmia

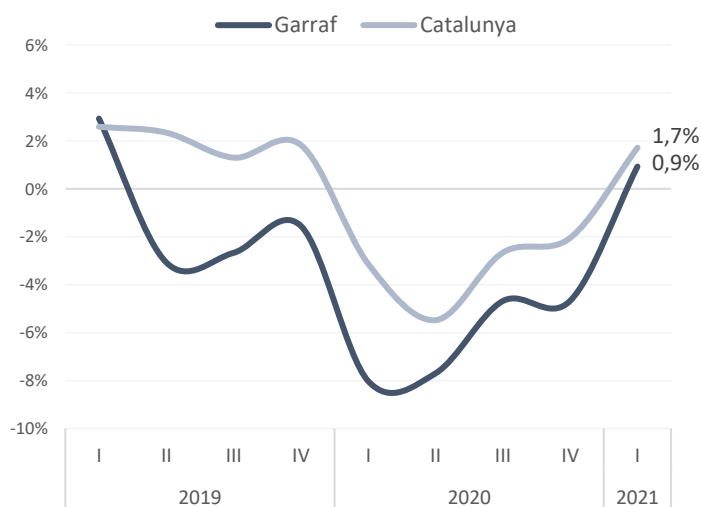
- Els assalariats creixen un 1,1% i els autònoms un 0,5% respecte al març de 2020.
- L'afiliació segons la residència padronal creix un 2,3% respecte a un any enrere.

Garraf, 10 de juny de 2021.- La comarca del Garraf va tancar el mes de març amb **34.341 llocs de treball** (afiliacions a la Seguretat Social segons seu de l'empresa al règim general i al règim especial de treballadors autònoms). Aquesta xifra és **un 0,9% superior respecte a un any enrere**, tot i que suposa un creixement menys intens que el registrat al conjunt de Catalunya (1,7%). Així mateix, aquesta evolució està influenciada per la disminució d'afiliacions que es va produir al març de 2020 per l'aplicació de l'estat d'alarma i les restriccions aplicades per contenir l'expansió del coronavirus.

No obstant això, si es compara la xifra de llocs de treball de març de 2021 amb els nivells previs a la pandèmia encara **se situaria per sota de la de finals del 2019 (-2,9%) i del març del 2019 (-7,2%)**. Igualment, cal tenir present que **aquestes dades no inclouen les persones que estan en EERTO** i que continuen donats d'alta com a afiliats que cotitzen malgrat no estiguin laboralment actius.

Aquesta és la tendència del mercat del treball i una de les principals conclusions que es desprèn de **l'Informe trimestral del teixit empresarial i mercat del treball**, que elaboren conjuntament la Cambra del Garraf i el Gabinet d'Estudis Econòmics de la Cambra de Barcelona.

Llocs de treball. Variació anual (%)



Font: Elaboració pròpia a partir de les dades de l'Observatori del Treball i Model Productiu de la Generalitat de Catalunya i Seguretat Social.

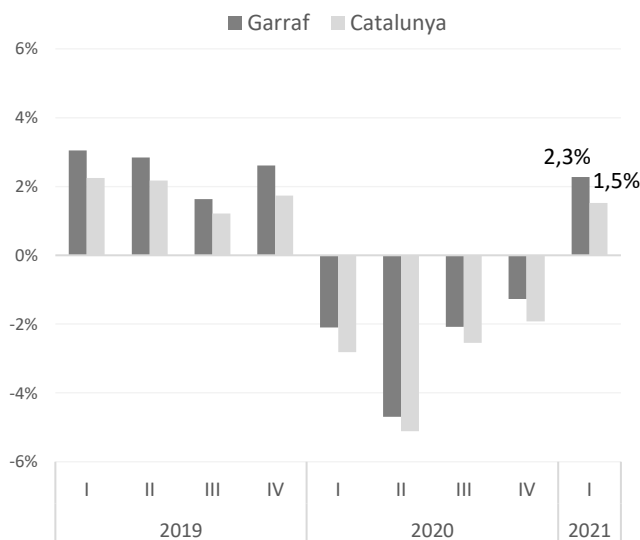


Segons el tipus de règim d'afiliació **s'observa una evolució anual positiva el març de 2021 entre els assalariats (1,1%) i entre els autònoms, però de menor intensitat (0,5%)**. Tanmateix, en comparació amb el mateix període previ a la pandèmia (31 de març 2019), **els assalariats han disminuït un 10,7%, mentre que els autònoms han augmentat un 1,2%**.

Creix el nombre d'afiliats segons residència per sobre de la mitjana del conjunt de Catalunya

Si s'atén a la **residència padronal de l'afiliat**, en lloc de la seu de l'empresa, **els afiliats han augmentat un 2,3% a la comarca respecte a un any enrere, fins a les 60.623 persones** a finals de març de 2021. Per sexe, l'evolució positiva ha estat molt similar: les dones un 2,4% i els homes un 2,2%. Els afiliats registren un augment a tots els grans grups d'edat, a excepció de les persones compreses entre els 30 i 44 anys (-1,1%). Per nacionalitat, cal destacar el creixement relatiu d'afiliats entre les persones de nacionalitat estrangera, un 4,8% (1,9% els espanyols).

Afiliats a la Seguretat Social segons residència padronal de l'afiliat a 31 de març. Variació anual (%)



Font: Idescat

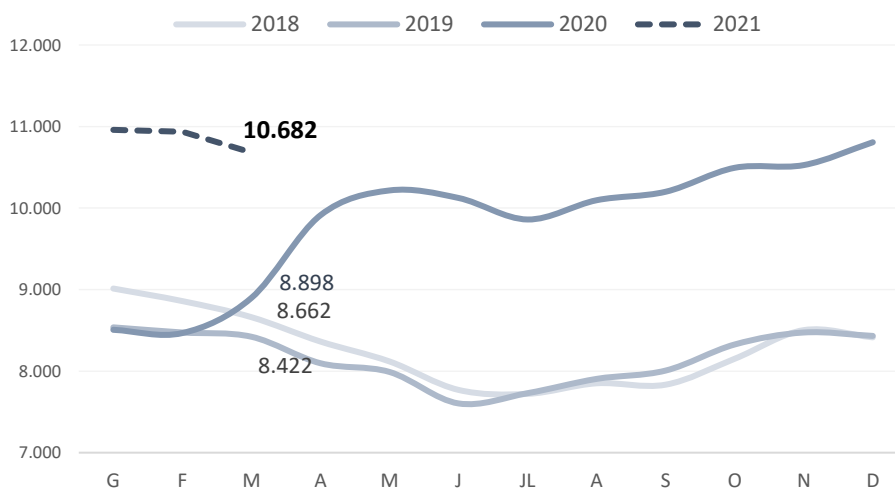
Respecte al mateix trimestre previ a la pandèmia (març 2019), el nombre d'afiliats ha augmentat només entre les dones, els majors de 44 anys i els estrangers. Si es comparen les afiliacions segons seu social i per residència padronal, el nombre és superior en el segon cas (un 77% més); el motiu de la diferència és que **molts treballadors residents al Garraf es traslladen a una comarca diferent per treballar.**



L'atur a màxims, però amb tendència a la baixa

Pel que fa a les xifres d'atur, **el nombre d'aturats ha estat de 10.682 persones a 31 de març, un 20% més que el mateix mes del 2020** (amb efectes de l'estat d'alarma durant la segona quinzena). Aquesta xifra és la quarta més elevada des de gener del 2016 (només superada per les xifres de desembre 2020 a febrer 2021).

Evolució mensual del nombre d'aturats registrats. Total.



Font: Observatori de Treball i Model Productiu de la Generalitat de Catalunya.

Per sexe, el creixement relatiu anual és **més elevat entre els homes (26%) que entre les dones (16%)**. L'augment de l'atur per trams d'edat ha oscil·lat **entre el 16% de les persones de 55 anys o més i el 23% de les persones menors de 30 anys**.

Per últim, per tipus d'ocupació, destaquen els **creixements relatius de l'atur per sobre el 20% dels tècnics i professionals de suport (24%), treballadors de la restauració (24%) i els artesans, treballadors indústries i construcció (21%)**.

Sense dades comarcals del teixit empresarial

L'*Informe trimestral del teixit empresarial i mercat del treball* presentat no incorpora les dades corresponents als comptes de cotització (empreses) ni a les afiliacions a la Seguretat Social (llocs de treball) per sector econòmic, perquè l'Observatori de Treball i Model Productiu de la Generalitat de Catalunya les ha deixat d'actualitzar des del tercer trimestre del 2020. **Des de la Cambra del Garraf es denuncia aquesta falta dades, ja que obstaculitza la profunda anàlisi economicoempresarial del territori i obliga a analitzar-ho amb dades agregades a escala nacional.**



Cambra del Garraf

notaPremsa

premsa.cambrabcn.org
premsa@cambrabcn.cat

Tot i això, la corporació ha apostat per seguir analitzant l'estructura economicoempresarial del Garraf trimestre a trimestre, per la qual ha redissenyat el contingut de l'informe a les dades que hi ha actualment disponibles a l'espera de poder afegir de nou, tan bon punt es publiquin, les dades relatives al teixit empresarial.