

Informe trimestral del teixit empresarial i mercat del treball

4t trimestre 2021



Osona

The image features a white silhouette of the Osona region, a comarca in Catalonia, Spain. The word 'Osona' is written in a dark red font across the center of the map. The background is a dark red gradient with a complex pattern of overlapping lines, arrows, and hexagonal shapes in shades of grey and light green, suggesting a network or data flow.



Cambra d'Osona

Índex

	pàgina
Idees claus	3
Empreses	4
Resum trimestral i evolució dels comptes de cotització	4
Llocs de treball	5
Resum trimestral de les afiliacions total i règim SS	5
Evolució de les afiliacions dels assalariats i autònoms	6
Resum trimestral de les afiliacions per règim SS i sector econòmic	7
Resum trimestral dels assalariats per grandària de l'empresa	8
Afiliats	9
Resum trimestral i evolució total dels afiliats totals i per sexe	9
Evolució dels afiliats per grups d'edat i nacionalitat	10
Atur registrat	11
Resum mensual	11
Situació mensual per divisió d'activitat econòmica	12
Annex: Llistat de les principals empreses segons ingressos	13

Osona. Informe trimestral del teixit empresarial i mercat del treball. 4t trimestre 2021

El nombre d'**empreses** (comptes de cotització) a la comarca ha augmentat un 1,2% a finals de desembre de 2021 respecte a un any enrere, fins a les 5.349 empreses; aquesta evolució és menys intensa que la registrada pel conjunt de Catalunya (2,4%). Les empreses han registrat un creixement anual des de juny, però encara no s'ha recuperat el total del teixit empresarial d'abans de la crisi. Així, si es compara la dada de desembre 2021 amb els nivells previs a la pandèmia (desembre 2019), aquesta encara es troba un 7,0% per sota (un -5,7% en el cas de Catalunya).

El nombre total de **llocs de treball** (afiliacions a la Seguretat Social segons seu de l'empresa al règim general i al règim especial de treballadors autònoms) a la comarca ha augmentat un 3,9% el 31 de desembre de 2021 respecte a un any enrere¹, fins als 72.478, la xifra més elevada des del 2008 (inici de la sèrie disponible). Aquest creixement és lleugerament menys notable que el registrat pel conjunt de Catalunya (4,2%). Segons el tipus de règim d'afiliació s'observa un creixement més intens entre els assalariats (4,7%) que entre els autònoms (0,2%). Així mateix, la xifra d'assalariats és la més elevada des del 2008, mentre que la d'autònoms es troba un 0,1% per sota de la dada del mateix mes del 2019. Per grans sectors econòmics, el nombre d'autònoms ha crescut a la construcció i als serveis (un 0,9% interanual en ambdós casos), mentre que a la indústria i al sector primari disminueix (entorn al -2,5%). El nombre d'assalariats ha augmentat a tots els grans sectors econòmics respecte a un any enrere —a excepció de l'agricultura, -0,1%— i al nivell previ a la crisi sanitària (desembre 2019). Pel que fa a la grandària de l'empresa, el nombre d'assalariats ha crescut anualment als tres segments analitzats, però amb diferents intensitats: un 5,1% a les empreses de fins a 50 treballadors, un 0,6% a les de 51 a 250 treballadors i un 7,4% a les de 251 treballadors o més.

Si s'atén a la residència padronal de l'**afiliat**, en lloc de la seu de l'empresa, els afiliats han augmentat un 3,3% a la comarca respecte a un any enrere, fins a les 73.354 persones a finals de desembre de 2021, la xifra més elevada des del 2012 (inici de la sèrie disponible). Per sexe, el creixement ha estat més elevat entre les dones (3,8%) que entre els homes (2,9%). Els afiliats registren un augment a tots els grans grups d'edat, a excepció de les persones d'entre 30 i 44 anys que disminueixen lleugerament (-0,1%). Per nacionalitat, cal destacar el creixement relatiu d'afiliats entre les persones de nacionalitat estrangera, un 10,0% (2,2% els de nacionalitat espanyola). Respecte als nivells previs a la pandèmia (desembre 2019), el nombre d'afiliats ha augmentat a totes les variables analitzades, excepte entre les persones de 30 a 44 anys que encara no han assolit els nivells previs a la crisi (-2,8%). Si es comparen les afiliacions segons seu social i per residència padronal, el nombre és superior en el segon cas (un +1%); el motiu de la diferència és que alguns treballadors residents a Osona es traslladen a una comarca diferent per treballar.

Paral·lelament a l'evolució positiva de les dades de teixit empresarial i ocupació, el nombre d'**aturats** ha estat de 7.050 persones a 31 de desembre, la segona dada més baixa des de l'agost de 2008 (només per darrere de la xifra del juny de 2019). En termes interanuals, l'atur descendeix per vuitè mes consecutiu, fins al -23,3% menys al desembre, disminució menys intensa a la registrada al conjunt de Catalunya (-25,8%). Per sexe, la reducció anual és més notable entre els homes que entre les dones (-25,0% i -21,9%, respectivament). La reducció de l'atur per trams d'edat ha estat menys notable a mesura que augmentava el grup d'edat, del -41,5% de les persones menors de 30 anys al -5,7% de 55 anys o més. Per últim, l'atur disminueix a tots els tipus d'ocupació, destaca la caiguda anual en termes relatius dels treballadors de la restauració, personals i venedors (-28,7%) i en termes absoluts de les ocupacions elementals (-841 aturats).

L'estimació de la **taxa d'atur registral** se situa en el 9,1% el desembre, la segona xifra més baixa des del setembre del 2008 (només tres dècimes per sobre la taxa del juny de 2019).

¹ Cal tenir present, per una banda, que aquest augment anual està influenciat per la disminució d'afiliacions que es va produir a partir del març de 2020 com a conseqüència de l'aplicació de l'estat d'alarma (amb mesures de restriccions) per contenir l'expansió del virus. I, per altra banda, que les dades a partir de la crisi sanitària inclouen les persones que estan en ERTO per Covid-19 i que continuen donades d'alta com a afiliats que cotitzen, malgrat que no estiguin laboralment actius.

Empreses

Comptes de cotització

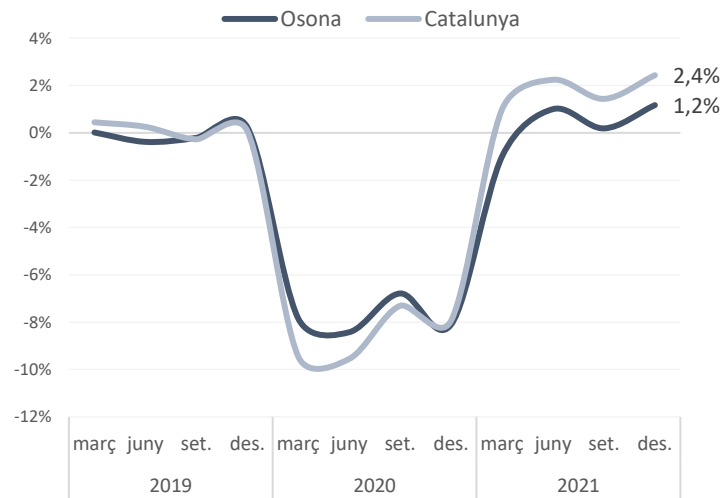
Osona - 31 de desembre 21

		% sobre el total	període anterior		mateix període any anterior	
			Variació absoluta	Variació relativa	Variació absoluta	Variació relativa
Total	5.349	100,0%	50	0,9%	62	1,2%

Font: Idescat

● taxa de variació positiva >0,5% ● taxa de variació entre -0,5% i +0,5% ● taxa de variació negativa < -0,5%

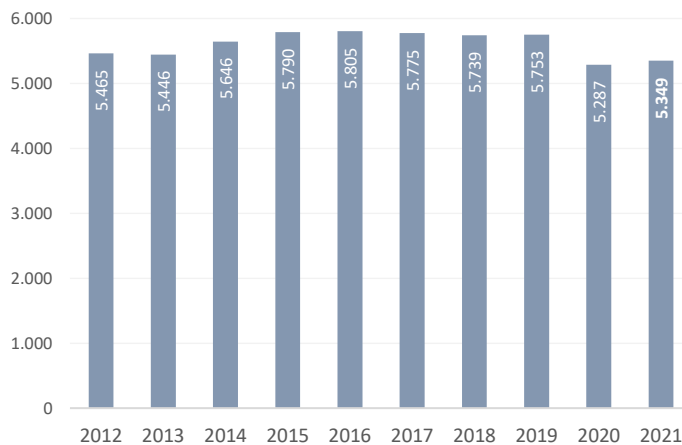
Total. Variació anual (%)



Font: Elaboració pròpia a partir de les dades de l'Idescat

Total. Nombre

31 de desembre. Osona



Font: Elaboració pròpia a partir de les dades de l'Idescat

Llocs de treball

Afiliacions a la Seguretat Social segons ubicació de la seu de l'empresa

Osona - 31 de desembre 21

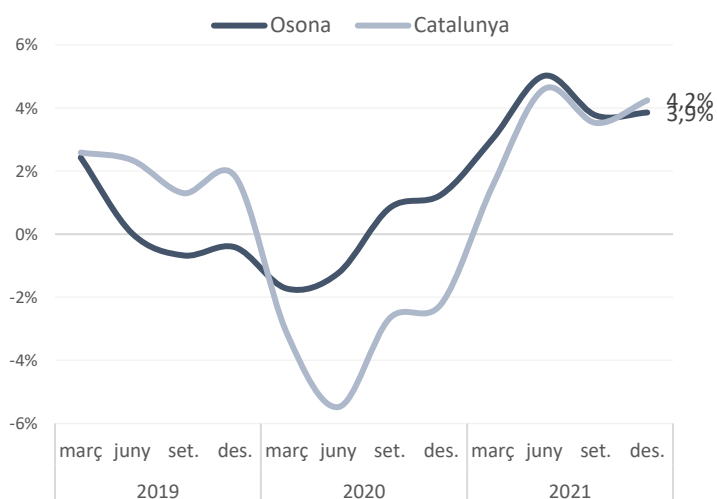
	Afiliacions	% sobre el total	període anterior		mateix període any anterior	
			Variació absoluta	Variació relativa	Variació absoluta	Variació relativa
Assalariats	58.796	81,1%	1.377	2,4%	2.663	4,7%
Autònoms	13.682	18,9%	4	0,0%	28	0,2%
Total	72.478	100,0%	1.381	1,9%	2.691	3,9%

Font: Elaboració pròpia a partir de les dades de l'Observatori del Treball i Model Productiu de la Generalitat de Catalunya i Seguretat Social

Nota: Assalariats: afiliacions al règim general i Autònoms: afiliacions al règim especial d'autònoms

● taxa de variació positiva >0,5% ● taxa de variació entre -0,5% i +0,5% ● taxa de variació negativa < -0,5%

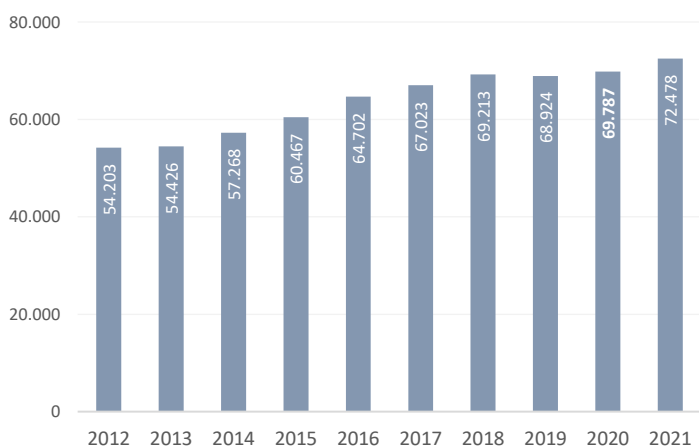
Total. Variació anual (%)



Font: Elaboració pròpia a partir de les dades de l'Idescat

Total. Nombre

31 de desembre. Osona

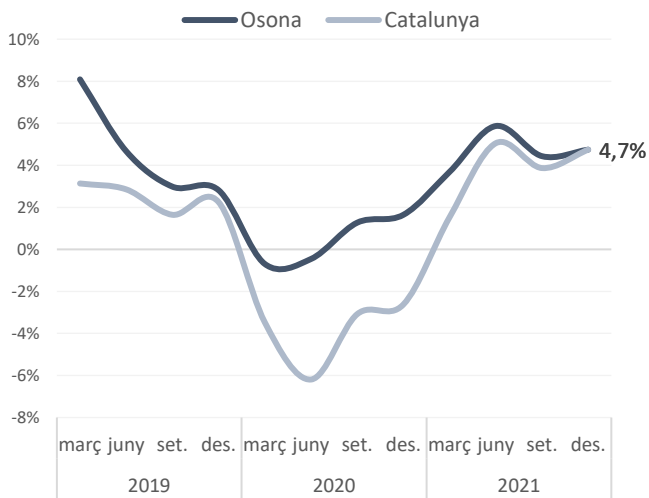


Font: Elaboració pròpia a partir de les dades de l'Idescat

Llocs de treball

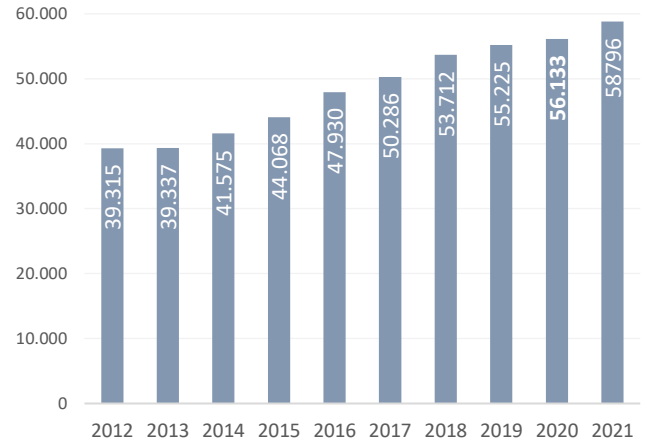
Afiliacions a la Seguretat Social segons ubicació de la seu de l'empresa

Assalariats. Variació anual (%) Osona

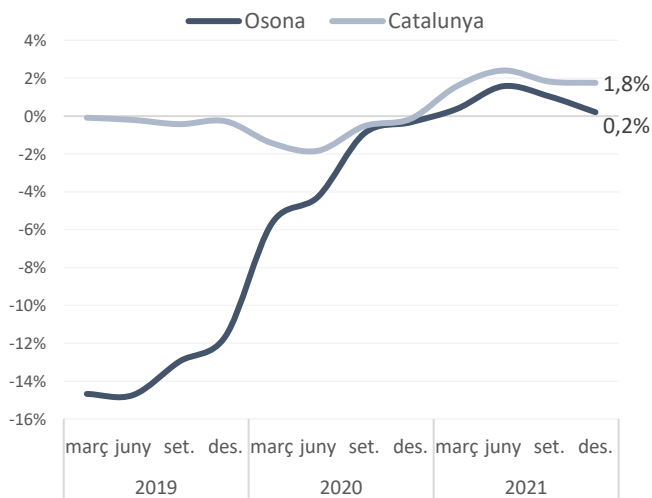


Font: Elaboració pròpia a partir de les dades de l'Idescat

Assalariats. Nombre 31 de desembre. Osona

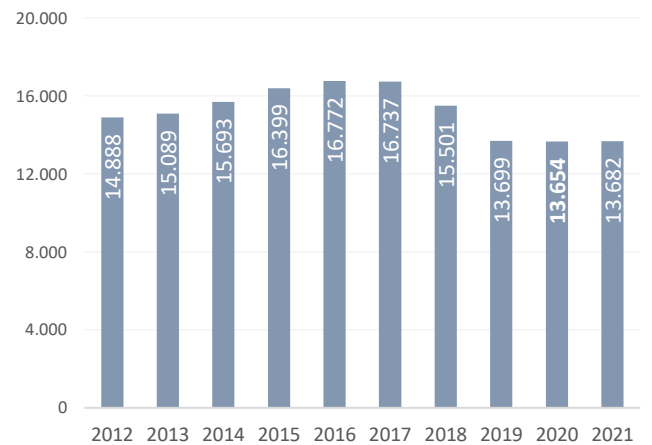


Autònoms. Variació anual (%) Osona



Font: Elaboració pròpia a partir de les dades de l'Idescat

Autònoms. Nombre 31 de desembre. Osona







Nota: Assalariats: afiliacions al règim general i Autònoms: afiliacions al règim especial de treballadors autònoms

Llocs de treball

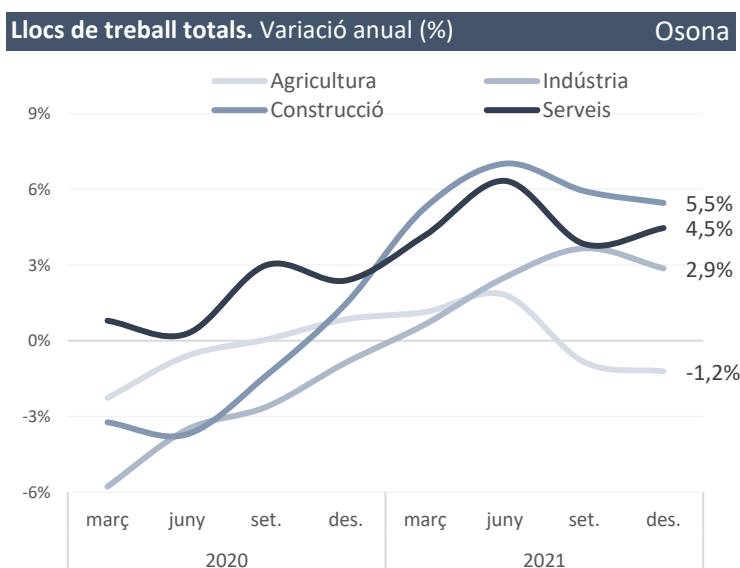
Afiliacions a la Seguretat Social segons règim i sector econòmic

Osona - 31 de desembre 21

					període anterior		mateix període any anterior	
		Afiliacions	% sobre el total règim comarca	% sobre el total sector	Variació absoluta	Variació relativa	Variació absoluta	Variació relativa
	Assalariats	1.073	1,8%	50,8%	2	0,2%	-1	-0,1%
	Autònoms	1.041	7,6%	49,2%	-3	-0,3%	-25	-2,3%
	Total	2.114	2,9%	100,0%	-1	0,0%	-26	-1,2%
	Assalariats	20.574	35,0%	92,7%	294	1,4%	663	3,3%
	Autònoms	1.626	11,9%	7,3%	-13	-0,8%	-45	-2,7%
	Total	22.200	30,6%	100,0%	281	1,3%	618	2,9%
	Assalariats	2.540	4,3%	55,9%	66	2,7%	218	9,4%
	Autònoms	2.000	14,6%	44,1%	-9	-0,4%	17	0,9%
	Total	4.540	6,3%	100,0%	57	1,3%	235	5,5%
	Assalariats	34.609	58,9%	79,3%	1.015	3,0%	1.783	5,4%
	Autònoms	9.015	65,9%	20,7%	29	0,3%	81	0,9%
	Total	43.624	60,2%	100,0%	1.044	2,5%	1.864	4,5%
TOTAL	Assalariats	58.796	100,0%	81,1%	1.377	2,4%	2.663	4,7%
	Autònoms	13.682	100,0%	18,9%	4	0,0%	28	0,2%
	Total	72.478	100,0%	100,0%	1.381	1,9%	2.691	3,9%

Font: Elaboració pròpia a partir de les dades d'Idescat.

● taxa de variació positiva >0,5% ● taxa de variació entre -0,5% i +0,5% ● taxa de variació negativa < -0,5%



Font: Elaboració pròpia a partir de les dades d'Idescat.

Assalariats

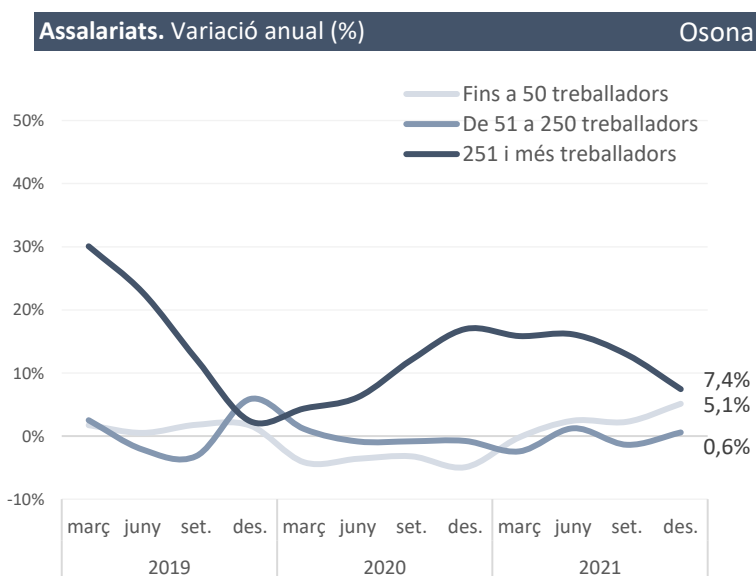
Afiliacions a la Seguretat Social règim general segons grandària de l'empresa

Osona - 31 de desembre 21

Assalariats	% sobre el total	període anterior		mateix període any anterior		
		Variació absoluta	Variació relativa	Variació absoluta	Variació relativa	
Fins a 50 treballadors	27.975	47,6%	691	2,5%	1.363	5,1%
De 51 a 250 treballadors	13.128	22,3%	571	4,5%	75	0,6%
251 i més treballadors	17.693	30,1%	115	0,7%	1.225	7,4%
Total	58.796	100,0%	1.377	2,4%	2.663	4,7%

Font: Elaboració pròpia a partir de les dades d'Idescat.

● taxa de variació positiva >0,5% ● taxa de variació entre -0,5% i +0,5% ● taxa de variació negativa < -0,5%



Font: Elaboració pròpia a partir de les dades d'Idescat.

Afiliats a la Seguretat Social segons residència padronal de l'afiliat

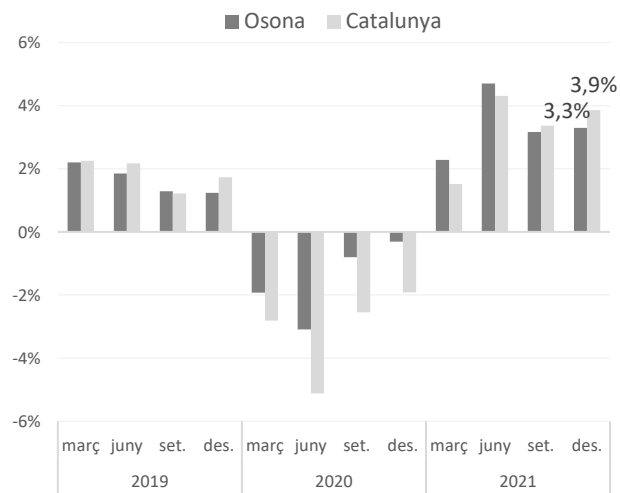
Osona - 31 de desembre 21

Afiats	% sobre el total	període anterior		mateix període any anterior		
		Variació absoluta	Variació relativa	Variació absoluta	Variació relativa	
Per sexe:						
Home	40.276	54,9%	-298	-0,7%	1.141	2,9%
Dona	33.078	45,1%	-173	-0,5%	1.200	3,8%
Per edats:						
Menys de 30 anys	12.887	17,6%	-183	-1,4%	1.005	8,5%
De 30 a 44 anys	25.779	35,1%	-220	-0,8%	-14	-0,1%
De 45 a 54 anys	20.319	27,7%	-46	-0,2%	861	4,4%
De 55 anys i més	14.369	19,6%	-22	-0,2%	489	3,5%
Per nacionalitat						
Espanyola	62.130	84,7%	-396	-0,6%	1.319	2,2%
Estrangera	11.224	15,3%	-75	-0,7%	1.022	10,0%
Total	73.354	100,0%	-471	-0,6%	2.341	3,3%

Font: Elaboració pròpia a partir de les dades d'Idescat

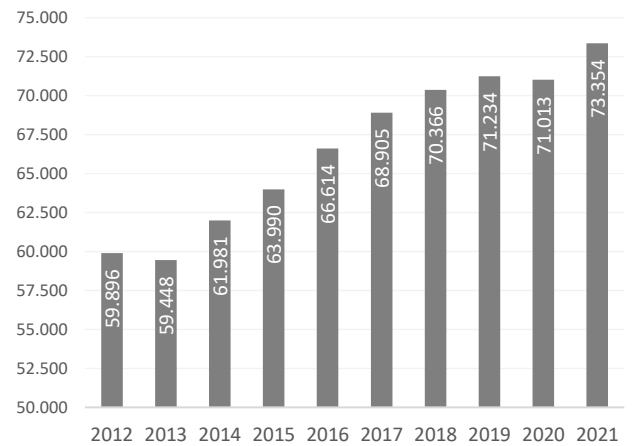
● taxa de variació positiva >0,5% ● taxa de variació entre -0,5% i +0,5% ● taxa de variació negativa < -0,5%

Total. Variació anual (%)



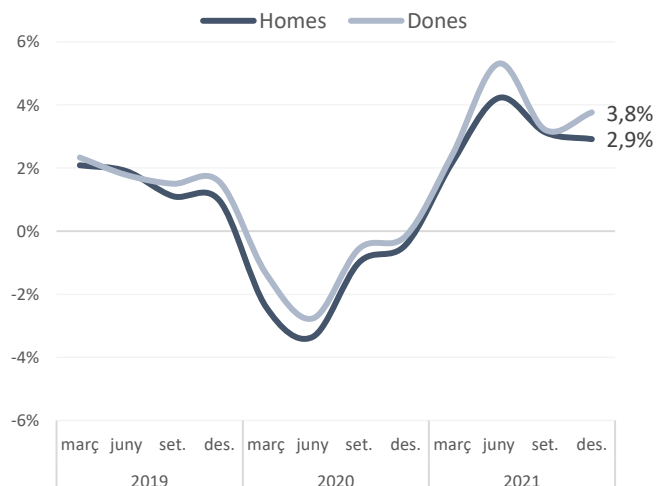
Total. Nombre

31 de desembre. Osona



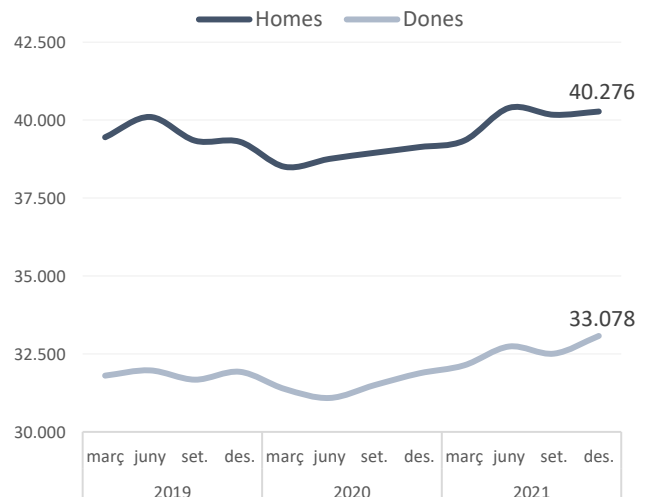
Sexe. Variació anual (%)

Osona



Sexe. Nombre

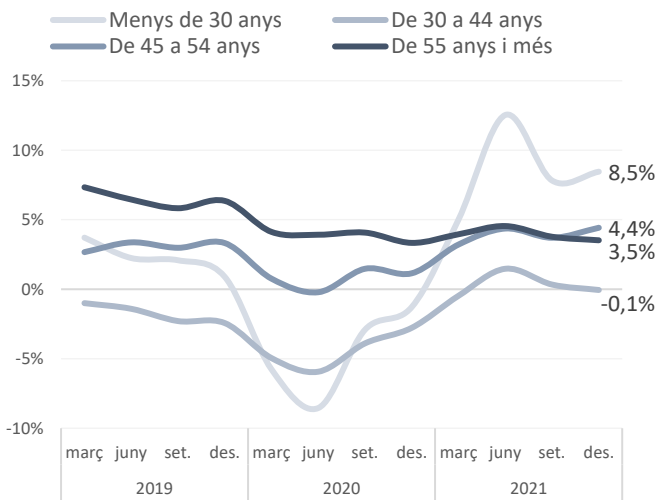
Osona



Font: Elaboració pròpia a partir de les dades d'Idescat

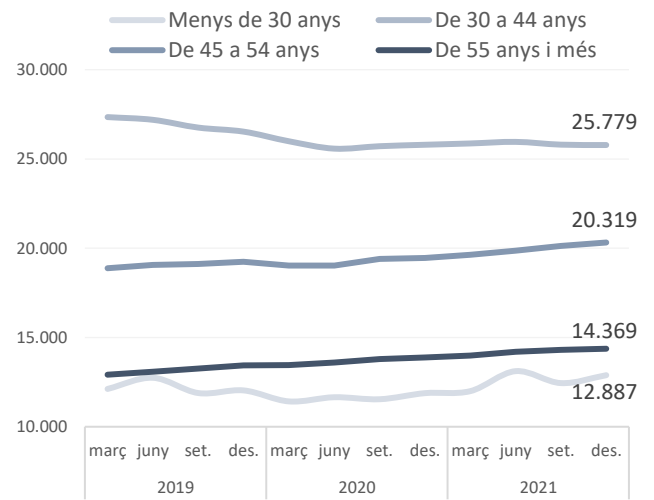
Afiliats a la Seguretat Social segons residència padronal de l'afiliat

Edat. Variació anual (%) Osona

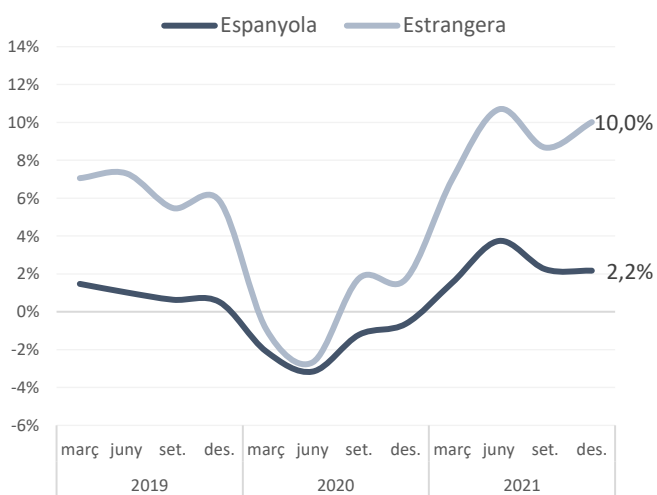


Font: Idescat

Edat. Nombre Osona

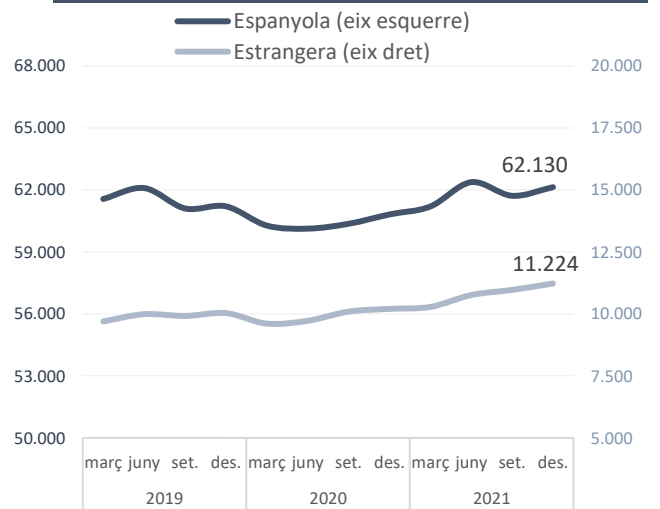


Nacionalitat. Variació anual (%) Osona



Font: Elaboració pròpia a partir de les dades d'Idescat

Nacionalitat. Nombre Osona



Atur registrat

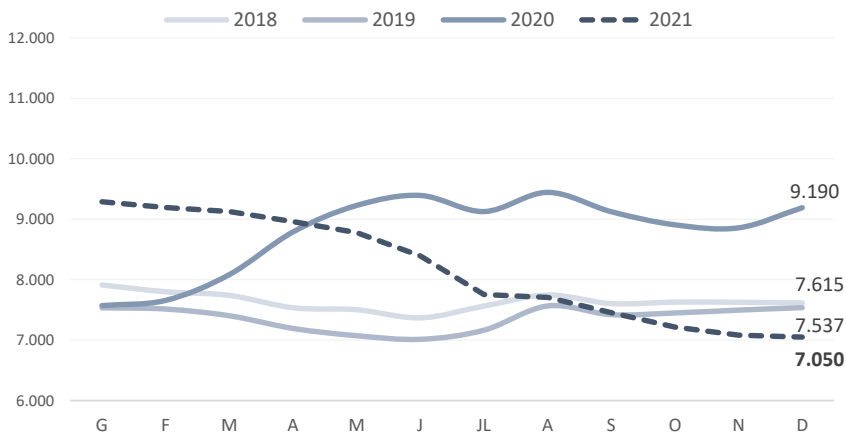
Osona - 31 de desembre 21

	Atur registrat	% s/ el total	mes anterior		mateix mes any anterior	
			Variació absoluta	Variació relativa	Variació absoluta	Variació relativa
Per sexe:						
Home	3.083	43,7%	-1	0,0%	-1.029	-25,0%
Dona	3.967	56,3%	-32	-0,8%	-1.111	-21,9%
Per edats:						
Menys de 30 anys	867	12,3%	-30	-3,3%	-615	-41,5%
De 30 a 44 anys	1.921	27,2%	-12	-0,6%	-893	-31,7%
De 45 a 54 anys	1.685	23,9%	3	0,2%	-476	-22,0%
De 55 anys i més	2.577	36,6%	6	0,2%	-156	-5,7%
Per ocupació:						
Ocupacions militars	0	0,0%	0		0	
Directors i gerents	54	0,8%	-3	-5,3%	-14	-20,6%
Professionals científics i intel·lectuals	340	4,8%	-8	-2,3%	-122	-26,4%
Tècnics i professionals de suport	501	7,1%	14	2,9%	-163	-24,5%
Empleats oficina comptables i administratius	695	9,9%	-1	-0,1%	-98	-12,4%
Treballadors restauració, personals i venedors	1.123	15,9%	-20	-1,7%	-453	-28,7%
Treb. act. agrícoles, ramaderes i pesqueres	124	1,8%	9	7,8%	-16	-11,4%
Artesans, treballadors indústries i construcció	900	12,8%	-13	-1,4%	-273	-23,3%
Operadors instal·lacions i màquines, i muntadors	495	7,0%	-7	-1,4%	-160	-24,4%
Ocupacions elementals	2.818	40,0%	-4	-0,1%	-841	-23,0%
Total	7.050	100%	-33	-0,5%	-2.140	-23,3%

Font: Elaboració pròpia a partir de les dades de l'Observatori del Treball i Model Productiu de la Generalitat de Catalunya i Programa Hermes de la Diputació de Barcelona

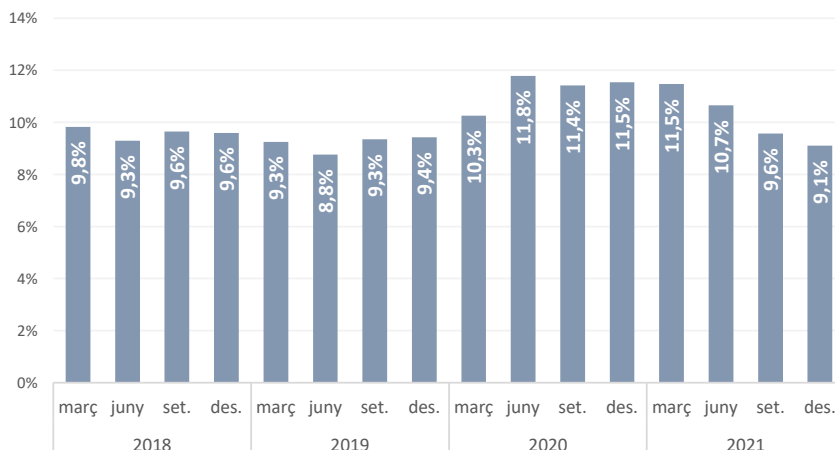
● taxa de variació negativa < -0,5% ● taxa de variació entre -0,5% i +0,5% ● taxa de variació positiva > 0,5%

Evolució mensual del nombre d'aturats registrats



Font: Observatori de Treball i Model Productiu de la Generalitat de Catalunya.

Evolució trimestral de la taxa d'atur registrat



Font: Observatori de Treball i Model Productiu de la Generalitat de Catalunya i programa Hermes de la Diputació de Barcelona

Atur registrat

Osona - 31 de desembre 21

CCAE-09	Activitat Econòmica	Aturats registrats	% sobre el total	Mes anterior		Mateix mes any anterior	
				Variació absoluta	Variació relativa	Variació absoluta	Variació relativa
01	Agricultura, ramaderia i caça	135	1,91%	-7	-4,9%	-14	-9,4%
02	Silvicultura i explotació forestal	24	0,34%	1	4,3%	3	14,3%
03	Pesca i aqüicultura	0	0,00%	0		0	
05	Antracita, hulla i lignit	1	0,01%	0	0,0%	0	0,0%
07	Minerals metàl·lics	0	0,00%	0		0	
08	Minerals no metàl·lics ni energètics	0	0,00%	-1	-100,0%	-1	-100,0%
09	Suport a les indústries extractives	0	0,00%	0		0	
10	Indústries de productes alimentaris	563	7,99%	3	0,5%	-117	-17,2%
11	Fabricació de begudes	8	0,11%	0	0,0%	-3	-27,3%
12	Indústries del tabac	1	0,01%	0	0,0%	0	0,0%
13	Indústries tèxtils	94	1,33%	0	0,0%	-23	-19,7%
14	Confecció de peces de vestir	43	0,61%	2	4,9%	-10	-18,9%
15	Indústria del cuir i del calçat	46	0,65%	-2	-4,2%	-6	-11,5%
16	Indústries fusta i suro, exc. mobles	68	0,96%	1	1,5%	-8	-10,5%
17	Indústries del paper	20	0,28%	3	17,6%	-12	-37,5%
18	Arts gràfiques i suports enregistrats	15	0,21%	1	7,1%	-5	-25,0%
19	Coqueries i refinació del petroli	1	0,01%	0	0,0%	0	0,0%
20	Indústries químiques	32	0,45%	1	3,2%	-6	-15,8%
21	Productes farmacèutics	10	0,14%	2	25,0%	6	150,0%
22	Cautxú i plàstic	55	0,78%	0	0,0%	-15	-21,4%
23	Productes minerals no metàl·lics ncaa	16	0,23%	-1	-5,9%	-10	-38,5%
24	Metal·lúrgia	41	0,58%	2	5,1%	-16	-28,1%
25	Productes metàl·lics, exc. maquinària	149	2,11%	3	2,1%	-82	-35,5%
26	Productes informàtics i electrònics	27	0,38%	-1	-3,6%	-10	-27,0%
27	Materials i equips elèctrics	78	1,11%	-1	-1,3%	-32	-29,1%
28	Maquinària i equips ncaa	84	1,19%	-3	-3,4%	-17	-16,8%
29	Vehicles de motor, remolcs i semiremolcs	12	0,17%	0	0,0%	-1	-7,7%
30	Altres materials de transport	2	0,03%	0	0,0%	1	100,0%
31	Mobles	36	0,51%	0	0,0%	-16	-30,8%
32	Indústries manufactureres diverses	53	0,75%	0	0,0%	-14	-20,9%
33	Reparació i instal·lació de maquinària	35	0,50%	0	0,0%	-13	-27,1%
35	Energia elèctrica i gas	3	0,04%	0	0,0%	-2	-40,0%
36	Aigua	6	0,09%	-1	-14,3%	1	20,0%
37	Tractament d'aigües residuals	1	0,01%	0		1	
38	Tractament de residus	24	0,34%	-1	-4,0%	-7	-22,6%
39	Gestió de residus	1	0,01%	0	0,0%	1	
41	Construcció d'immobles	200	2,84%	-4	-2,0%	-69	-25,7%
42	Construcció d'obres d'enginyeria civil	11	0,16%	-1	-8,3%	1	10,0%
43	Activitats especialitzades construcció	199	2,82%	-2	-1,0%	-53	-21,0%
45	Venda i reparació de vehicles motor	57	0,81%	-1	-1,7%	-3	-5,0%
46	Comerç engròs, exc. vehicles motor	202	2,87%	3	1,5%	-112	-35,7%
47	Comerç detall, exc. vehicles motor	577	8,18%	-4	-0,7%	-162	-21,9%
49	Transport terrestre i per canonades	85	1,21%	0	0,0%	-52	-38,0%
51	Transport aeri	3	0,04%	0	0,0%	1	50,0%
52	Emmagatzematge i afins al transport	21	0,30%	-1	-4,5%	-10	-32,3%
53	Activitats postals i de correus	22	0,31%	-2	-8,3%	-8	-26,7%
55	Serveis d'allotjament	47	0,67%	0	0,0%	-35	-42,7%
56	Serveis de menjar i begudes	388	5,50%	6	1,6%	-196	-33,6%
58	Edició	6	0,09%	0	0,0%	-1	-14,3%
59	Cinema i vídeo; enregistrament de so	8	0,11%	1	14,3%	-5	-38,5%
60	Ràdio i televisió	3	0,04%	0	0,0%	-1	-25,0%
61	Telecomunicacions	21	0,30%	0	0,0%	1	5,0%
62	Serveis de tecnologies de la informació	21	0,30%	-1	-4,5%	1	5,0%
63	Serveis d'informació	4	0,06%	0	0,0%	0	0,0%
64	Mediació financera	51	0,72%	11	27,5%	38	292,3%
65	Assegurances i fons pensions	7	0,10%	-2	-22,2%	0	0,0%
66	Activitats auxiliars mediació financera	17	0,24%	-2	-10,5%	-2	-10,5%
68	Activitats immobiliàries	31	0,44%	4	14,8%	-7	-18,4%
69	Activitats jurídiques i de comptabilitat	54	0,77%	1	1,9%	3	5,9%
70	Seus centrals i consultoria empresarial	16	0,23%	0	0,0%	3	23,1%
71	Serveis tècnics arquitectura i enginyeria	26	0,37%	0	0,0%	-8	-23,5%
72	Recerca i desenvolupament	5	0,07%	0	0,0%	-2	-28,6%
73	Publicitat i estudis de mercat	15	0,21%	1	7,1%	-3	-16,7%
74	Activitats professionals i tècniques ncaa	49	0,70%	-3	-5,8%	-5	-9,3%
75	Activitats veterinàries	10	0,14%	-2	-16,7%	-6	-37,5%
77	Activitats de lloguer	18	0,26%	-3	-14,3%	-13	-41,9%
78	Activitats relacionades amb l'ocupació	878	12,45%	34	4,0%	-308	-26,0%
79	Agències viatges i operadors turístics	7	0,10%	2	40,0%	-8	-53,3%
80	Activitats de seguretat i investigació	19	0,27%	3	18,8%	2	11,8%
81	Serveis a edificis i de jardineria	386	5,48%	-11	-2,8%	-86	-18,2%
82	Activitats administratives d'oficina	91	1,29%	-8	-8,1%	-36	-28,3%
84	Adm. pública, Defensa i SS obligatòria	358	5,08%	-26	-6,8%	-63	-15,0%
85	Educació	167	2,37%	8	5,0%	-42	-20,1%
86	Activitats sanitàries	99	1,40%	-5	-4,8%	4	4,2%
87	Serveis socials amb allotjament	135	1,91%	-5	-3,6%	-28	-17,2%
88	Serveis socials sense allotjament	129	1,83%	-5	-3,7%	-20	-13,4%
90	Activitats artístiques i d'espectacles	12	0,17%	2	20,0%	-10	-45,5%
91	Biblioteques i museus	7	0,10%	1	16,7%	-5	-41,7%
92	Jocs d'atzar i apostes	4	0,06%	0	0,0%	-4	-50,0%
93	Activitats esportives i d'entreteniment	55	0,78%	2	3,8%	-29	-34,5%
94	Activitats associatives	43	0,61%	0	0,0%	-7	-14,0%
95	Reparació ordinadors i efectes personals	15	0,21%	0	0,0%	-1	-6,3%
96	Altres activitats de serveis personals	106	1,50%	4	3,9%	-18	-14,5%
97	Llars que ocupen personal domèstic	68	0,96%	-2	-2,9%	-12	-15,0%
98	Llars que prod. béns i serveis ús propi	0	0,00%	0		0	
99	Organismes extraterritorials	0	0,00%	0		0	
SA	Sense ocupació anterior	611	8,67%	-27	-4,2%	-337	-35,5%
Total		7.050	100%	-33	-0,5%	-2.140	-23,3%

Font: Observatori de Treball i Model Productiu de la Generalitat de Catalunya

● taxa de variació negativa < -0,5% ● taxa de variació entre -0,5% i +0,5% ● taxa de variació positiva > +0,5%


Annex: Llistat d'empreses amb seu a la comarca segons ingressos d'explotació (informació del darrer any disponible)

Osona

Nom	Darrer any disponible	Ingressos d'explotació (milers €)	Nombre de treballadors	Importador / Exportador	Imp (%)	Exp (%)	CP	Localitat	CCAE-09
BON PREU SA	28/02/2021	1.788.199	7.860	Importador	1,00	n.d.	08508	LES MASIES DE VOLTREGA	4711
CASA TARRADELLAS SA	31/12/2019	1.000.526	1.892	Importador / Exportador	15	10,00	08503	GURB	1089
LA FARGA YOURCOPPERSOLUTIONS S.A.	31/12/2020	921.863	333	Importador / Exportador	26,00	45,00	08508	LES MASIES DE VOLTREGA	2444
COSTA FOOD MEAT S.L.	31/12/2020	373.152	472	Exportador	n.d.	75,00	08500	VIC	1011
PATEL SA	31/12/2020	365.418	198	Exportador	n.d.	68,00	08511	L'ESQUIROL	1011
GRUP BAUCELLS ALIMENTACIO SL	31/12/2017	190.050	257	Importador / Exportador	1,00	65,00	08500	VIC	1011
MAFRIGES SA	31/12/2020	150.907	266	Importador / Exportador	1	62	08571	SANT VICENÇ DE TORELLO	1011
SEIDOR CONSULTING SL	31/12/2020	122.870	994	Importador	17	n.d.	08500	VIC	6202
INDUSTRIAS CARNICAS MONTRONILL SA	31/12/2020	116.936	76	Exportador	n.d.	68	08500	VIC	1011
BARRY CALLEBAUT MANUFACTURING IBERICA SA.	31/08/2020	97.926	132	Importador / Exportador	50	99,00	08503	GURB	1082
SEIDOR SA	31/12/2020	95.291	35	Importador / Exportador	44,00	5,00	08500	VIC	6202
PINSOS SANT ANTONI, SA	31/12/2020	93.079	72	Importador	n.d.	n.d.	08500	VIC	1091
COMPRAPORC 2010 SL	31/12/2020	87.542	n.d.	No realiza actividad exterior	n.d.	n.d.	08504	SANT JULIA DE VILATORTA	4632
ALACER MAS SL.	31/12/2020	82.476	130	Importador / Exportador	n.d.	12,00	08503	GURB	4672
FRIGORIFICS FERRER SA	31/12/2020	75.483	310	Importador / Exportador	17,00	4,00	08500	VIC	4638
GIRBAU SA	31/12/2020	74.157	517	Importador / Exportador	n.d.	n.d.	08500	VIC	2829
SALA DE DESFER I MAGATZEM FRIGORIFIC J VIÑAS SA	31/12/2020	71.281	124	Importador / Exportador	n.d.	34,00	08500	VIC	1011
GRUP GEPORK SA.	31/12/2020	67.090	144	Importador / Exportador	1,00	2,00	08510	LES MASIES DE RODA	4646
TECNQUES D'ESTAMPACIO I EMBUTICIO DE METALLS SA	31/12/2020	60.362	296	Importador / Exportador	n.d.	65,00	08570	TORELLO	2599
ONLINE TRAVEL Evisa S.L.	31/12/2019	59.832	n.d.	Importador / Exportador	100	97,00	08500	VIC	9609
VILARTA SA	31/12/2020	58.840	17	Importador / Exportador	42,00	1,00	08503	GURB	0149
CERTIS OBRES I SERVEIS SA	31/12/2020	53.840	98	No realiza actividad exterior	n.d.	n.d.	08550	BALENYA	4121
ROQUET HYDRAULICS SL	31/12/2020	51.037	80	Importador / Exportador	1	85	08551	TONA	4669
AGRARIA PLANA DE VIC I SECCIO DE CREDIT S.C.C.L.	31/12/2017	50.622	63	Exportador	n.d.	2,00	08500	VIC	1091
PROQUIMIA SA	31/12/2020	48.580	257	Exportador	n.d.	25	08500	VIC	4645
GESDIP SA	29/02/2020	47.324	2	No realiza actividad exterior	n.d.	n.d.	08508	LES MASIES DE VOLTREGA	6820
SODECA SLU	31/12/2020	46.351	221	Importador / Exportador	27,00	n.d.	08580	SANT QUIRZE DE BESORA	2825
MANUFACTURADOS FERRICOS, SA	31/12/2020	45.137	173	Importador / Exportador	15,00	n.d.	08500	VIC	4672
IQAP MASTERBATCH GROUP SL	31/12/2020	41.784	188	Importador / Exportador	39,00	33,00	08510	LES MASIES DE RODA	2229
KONECRANES AND DEMAG IBERICA SLU	31/12/2020	41.152	272	Importador / Exportador	90	10,00	08500	VIC	2829
SOME SA	31/12/2019	40.173	174	Importador / Exportador	n.d.	71,00	08580	SANT QUIRZE DE BESORA	2550
LE PORC GOURMET SA	31/12/2020	37.123	160	No realiza actividad exterior	n.d.	n.d.	08507	SANTA EUGENIA DE BERGA	1011
RADIO CARRERA SA	31/12/2019	36.036	64	Importador / Exportador	1	3	08560	MANLLEU	4643
SPANISH AOSOM SL.	31/12/2020	35.579	22	Importador / Exportador	99,00	10,00	08550	BALENYA	4791
SERVEIS TURISTICS LES CABANYES SL.	31/12/2020	35.457	32	No realiza actividad exterior	n.d.	n.d.	08570	TORELLO	0150
LP FOODIES S.A.	31/12/2020	33.949	86	Importador / Exportador	60,00	3	08560	MANLLEU	1013
GRANS DEL LLUCANES SL	31/05/2019	32.981	53	Importador / Exportador	1	18	08515	SANT MARTI D'ALBARS	4621
ESCORXADOR FRIGORIFIC D'OSONA SA	31/12/2020	31.121	196	No realiza actividad exterior	n.d.	n.d.	08500	VIC	1011
NUNEST FOOD SL.	31/12/2020	30.736	5	Importador / Exportador	n.d.	97,00	08500	VIC	4632
ELAUSA ELECTRONICA I AUTOMATISMES SL	31/12/2019	30.349	147	Importador / Exportador	18,00	n.d.	08500	VIC	2611
BENITO URBAN SLU	31/12/2020	30.128	84	Importador / Exportador	64,00	33,00	08500	VIC	4673
AXILONE METAL SA	31/12/2020	29.793	210	Importador / Exportador	36,00	58,00	08572	SANT PERE DE TORELLO	2599
PIENSOS COMPUESTOS VICTORIA, SA	31/12/2020	28.723	43	Importador	2,00	n.d.	08500	VIC	1091
PROMIC SA	31/12/2019	26.509	44	Importador / Exportador	8,00	6,00	08508	LES MASIES DE VOLTREGA	1091
FEIXAS AULET SA	31/12/2020	25.869	20	No realiza actividad exterior	n.d.	n.d.	08510	RODA DE TER	4730
TRIPSONA SA	31/12/2020	23.871	30	Importador / Exportador	26	24,00	08504	SANT JULIA DE VILATORTA	4632
ONNERA LAUNDRY BARCELONA SA.	31/12/2020	23.617	102	Importador / Exportador	n.d.	60,00	08504	SANT JULIA DE VILATORTA	2894
SALTOKI VIC SA	31/12/2020	23.216	57	Exportador	n.d.	n.d.	08500	VIC	4673
COSTERTEC SA	31/12/2020	22.983	66	Importador / Exportador	n.d.	41,00	08570	TORELLO	2814
DORSERAN S.L.	31/12/2019	22.397	33	No realiza actividad exterior	n.d.	n.d.	08540	CENTELLES	4121

Font: SABI

Nota: El SABI (Sistema d'Anàlisi de Balanços Ibèrics) és una eina web que dona informació sobre els balanços de més de 2,7 milions d'empreses nacionals, a partir de la base de dades d'Informa. No recull informació sobre les entitats financeres ni autònoms.

 Edifici El Sucre
Carrer Historiador Ramon d'Abadal
i de Vinyals, 5
08500 Vic

 osona@cambrabcn.org

 **902 448 448** ext. 1038

www.cambrabcn.org

