

Informe trimestral del teixit empresarial i mercat del treball

1r trimestre 2021

A white silhouette map of the Garraf region is centered on the page. The word "Garraf" is written in red text across the map. The background features a complex network of grey lines and arrows, along with a pattern of semi-transparent hexagons in shades of green and blue, suggesting a data-driven or networked environment.

Garraf



Cambra del Garraf

Índex

	pàgina
Idees claus	3
Llocs de treball	4
Resum trimestral i evolució total afiliacions	4
Evolució de les afiliacions dels assalariats i autònoms	5
Afiliats	6
Resum trimestral i evolució total afiliats i per sexe	6
Evolució dels afiliats per grups d'edat i nacionalitat	7
Atur registrat	8
Resum mensual	8
Situació mensual per divisió d'activitat econòmica	9
Empreses	10
Llistat de les principals empreses segons ingressos	10

Nota: no s'han incorporat les dades corresponents als comptes de cotització (empreses) ni a les afiliacions a la Seguretat Social (llocs de treball) per sector econòmic, perquè l'Observatori de Treball i Model Productiu de la Generalitat de Catalunya les ha deixat d'actualitzar des del tercer trimestre del 2020. Quan aquestes dades tornin a estar disponibles, s'incorporaran de nou a aquest informe. El motiu pel qual no s'ha publicat l'informe territorial del quart trimestre de 2020 és precisament perquè s'esperava disposar d'aquestes dades, cosa que finalment no ha estat possible i, per aquest motiu, s'ha hagut de redissenyar el contingut de l'informe.

Garraf. Informe trimestral del teixit empresarial i mercat del treball. 1t trimestre 2021.

Llocs de treball

- El nombre total de llocs de treball (afiliacions a la Seguretat Social segons seu de l'empresa al règim general i al règim especial de treballadors autònoms) a la comarca ha augmentat lleugerament (0,9%) el 31 de març de 2021 respecte a un any enrere, fins als 34.341. Aquesta evolució positiva és un mica menys intensa a la registrada pel conjunt de Catalunya (+1,7%). Cal tenir en compte que aquesta evolució està influenciada per la disminució d'afiliacions que es va produir al març de 2020 com a conseqüència de l'aplicació de l'estat d'alarma (amb mesures de confinament domiciliari i restriccions de mobilitat) per contenir l'expansió del virus. Així, si es compara la xifra de llocs de treball de març de 2021 amb els nivells previs a la pandèmia encara se situaria per sota de la de finals del 2019 (-2,9%) i del març del 2019 (-7,2%). Igualment, cal tenir present que aquestes dades no inclouen les persones que estan en ERTO i que continuen donats d'alta com a afiliats que cotitzen malgrat no estiguin laboralment actius.
- Segons el tipus de règim d'afiliació s'observa una evolució anual positiva el març de 2021 entre els assalariats (1,1%) i entre els autònoms, però de menor intensitat (0,5%). Tanmateix, en comparació amb el mateix període previ a la pandèmia (31 de març 2019), els assalariats han disminuït un 10,7%, mentre que els autònoms han augmentat un 1,2%.

Afiliats

- Si s'atén a la residència padronal de l'afiliat, en lloc de la seu de l'empresa, els afiliats han augmentat un 2,3% a la comarca respecte a un any enrere, fins a les 60.623 persones a finals de març de 2021. Per sexe, l'evolució positiva ha estat molt similar: les dones un 2,4% i els homes un 2,2%. Els afiliats registren un augment a tots els grans grups d'edat, a excepció de les persones compreses entre els 30 i 44 anys (-1,1%). Per nacionalitat, cal destacar el notable creixement relatiu d'afiliats entre les persones de nacionalitat estrangera, un 4,8% (1,9% els espanyols). Respecte al mateix trimestre previ a la pandèmia (març 2019), el nombre d'afiliats ha augmentat només entre les dones, els majors de 44 anys i els estrangers. Si es comparen les afiliacions segons seu social i per residència padronal, el nombre és superior en el segon cas (un 77% més); el motiu de la diferència és que molts treballadors residents al Garraf es traslladen a una comarca diferent per treballar.

Atur registrat

- Pel que fa a les xifres d'atur, el nombre d'aturats ha estat de 10.682 persones a 31 de març, un 20% més que el mateix mes del 2020 (amb efectes de l'estat d'alarma durant la segona quinzena). Aquesta xifra és la quarta més elevada des de gener del 2016 (només superada per les xifres de desembre 2020 a febrer 2021). Per sexe, el creixement relatiu anual és més elevat entre els homes (26%) que entre les dones (16%). L'augment de l'atur per trams d'edat ha oscil·lat entre el 16% de les persones de 55 anys o més i el 23% de les persones menors de 30 anys. Per últim, per tipus d'ocupació, destaquen els creixements relatius de l'atur per sobre el 20% dels tècnics i professionals de suport (24%), treballadors de la restauració (24%) i els artesans, treballadors indústries i construcció (21%).

Llocs de treball

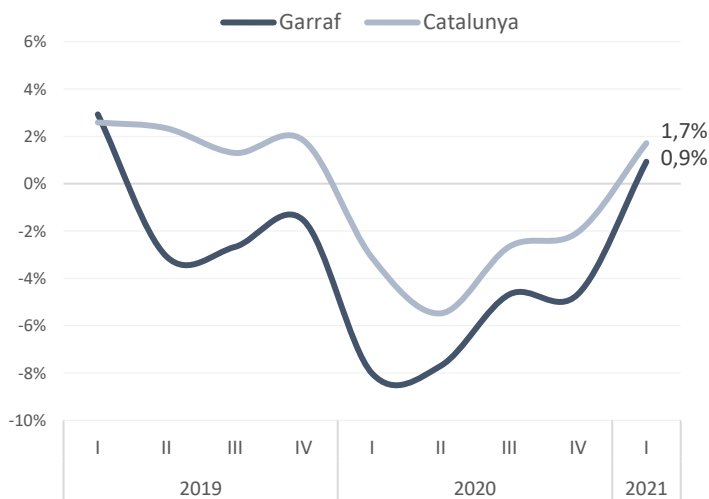
Afiliacions a la Seguretat Social segons ubicació de la seu de l'empresa

Garraf - 31 de març 21

	Afiliacions	% sobre el total	període anterior		mateix període any anterior	
			Variació absoluta	Variació relativa	Variació absoluta	Variació relativa
Assalariats	23.309	67,9%	505	2,2%	256	1,1%
Autònoms	11.032	32,1%	121	1,1%	60	0,5%
Total	34.341	100,0%	626	1,9%	316	0,9%

Font: Elaboració pròpia a partir de les dades de l'Observatori del Treball i Model Productiu de la Generalitat de Catalunya i Seguretat Social

Total. Variació anual (%)

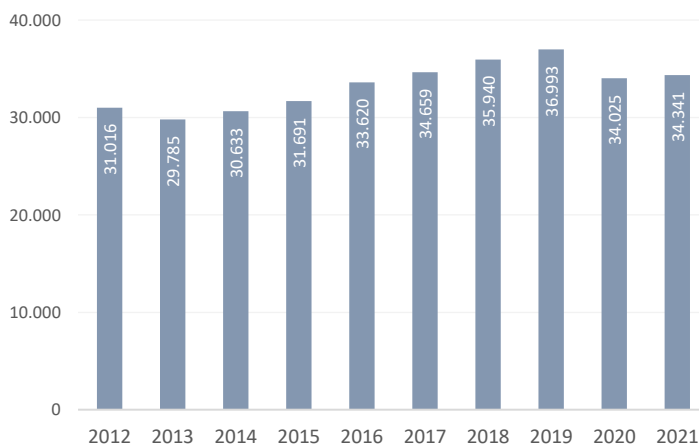


Font: Elaboració pròpia a partir de les dades de l'Observatori del Treball

i Model Productiu de la Generalitat de Catalunya i Seguretat Social

Total. Nombre

31 de Març. Garraf



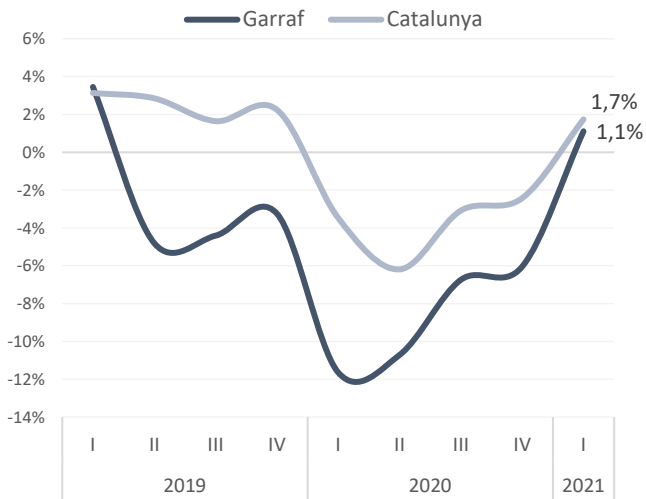
Font: Elaboració pròpia a partir de les dades de l'Observatori del Treball

i Model Productiu de la Generalitat de Catalunya i Seguretat Social

Llocs de treball

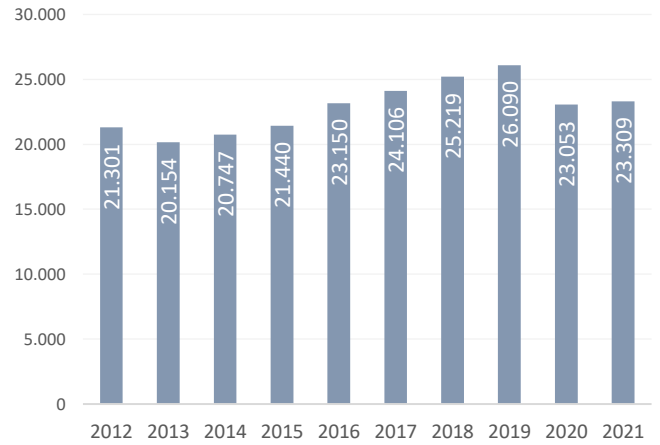
Afiliacions a la Seguretat Social segons ubicació de la seu de l'empresa

Assalariats. Variació anual (%)

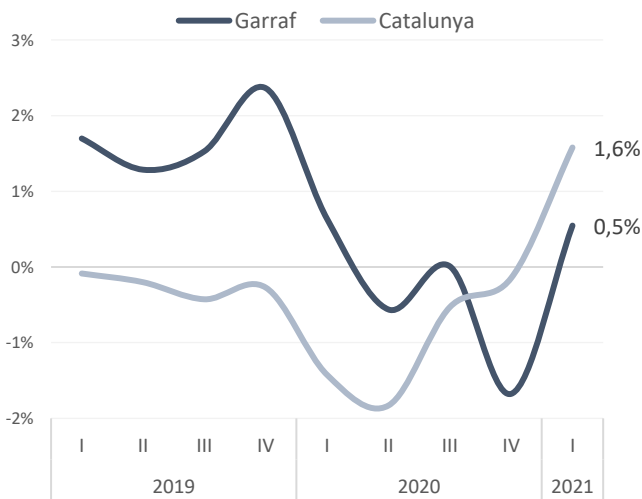


Font: Idescat

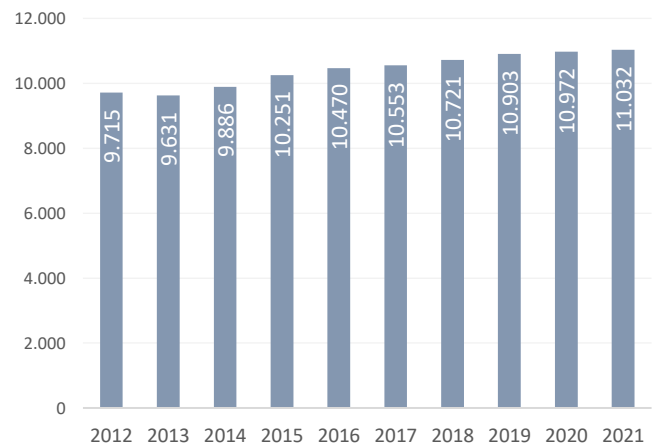
Assalariats. Nombre 31 de Març. Garraf



Autònoms. Variació anual (%)



Autònoms. Nombre 31 de Març. Garraf



Font: Elaboració pròpia a partir de les dades de l'Observatori del Treball i Model Productiu de la Generalitat de Catalunya i Seguretat Social

Nota: Assalariats: afiliacions al règim general i Autònoms: afiliacions al règim especial de treballadors autònoms

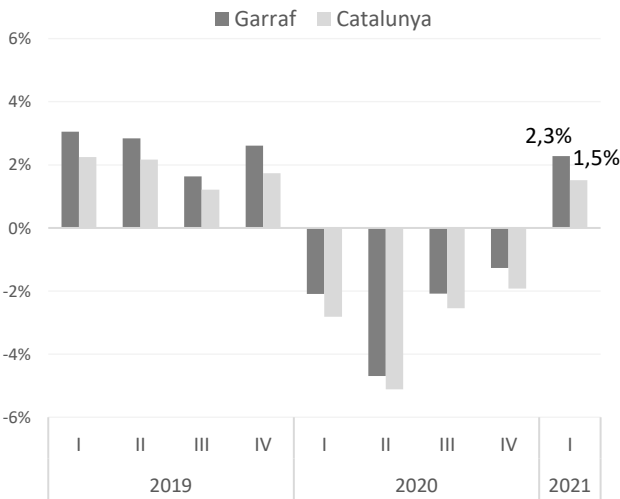
Afiliats a la Seguretat Social segons residència padronal de l'afiliat

Garraf - 31 de març 21

			període anterior		mateix període any anterior	
Afiliats	% sobre el total	Variació absoluta	Variació relativa	Variació absoluta	Variació relativa	
Per sexe:						
Home	32.169	53,1%	255 ●	0,8%	691 ●	2,2%
Dona	28.454	46,9%	145 ●	0,5%	659 ●	2,4%
Per edats:						
Menys de 30 anys	7.679	12,7%	-48 ●	-0,6%	130 ●	1,7%
De 30 a 44 anys	21.704	35,8%	-6 ●	0,0%	-241 ●	-1,1%
De 45 a 54 anys	19.275	31,8%	247 ●	1,3%	740 ●	4,0%
De 55 anys i més	11.965	19,7%	207 ●	1,8%	721 ●	6,4%
Per nacionalitat						
Espanyola	52.728	87,0%	236 ●	0,4%	985 ●	1,9%
Estrangera	7.895	13,0%	164 ●	2,1%	365 ●	4,8%
Total	60.623	100,0%	400 ●	0,7%	1.350 ●	2,3%

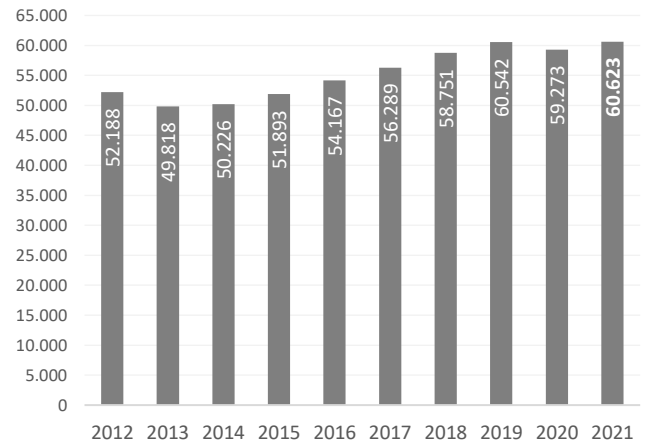
Font: Elaboració pròpia a partir de les dades d'Idescat

Total. Variació anual (%)



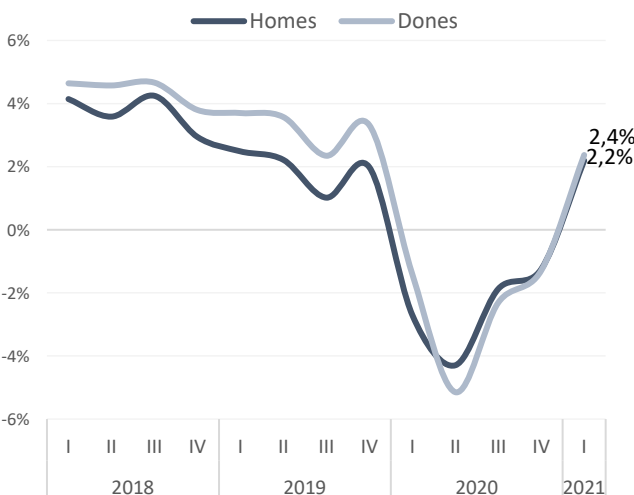
Total. Nombre

31 de Març. Garraf



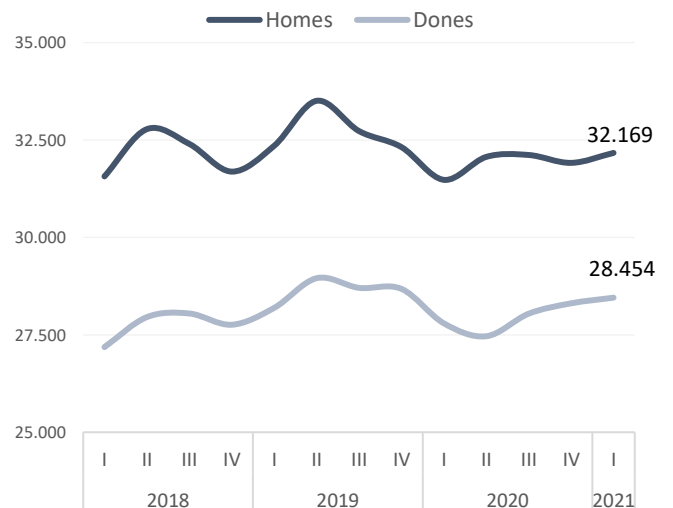
Sexe. Variació anual (%)

Garraf



Sexe. Nombre

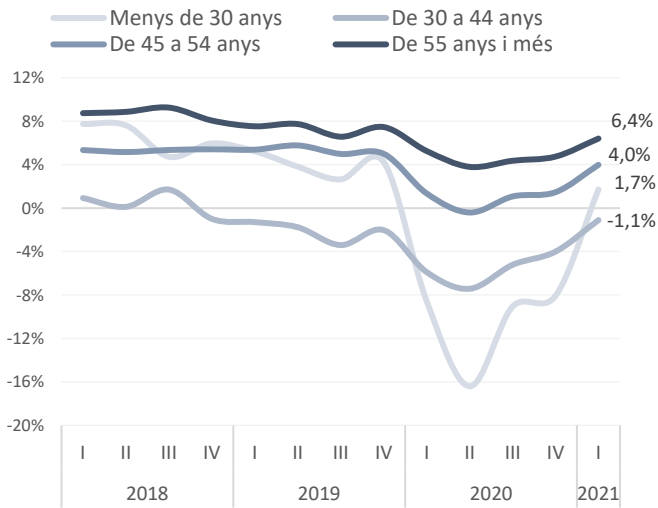
Garraf



Font: Idescat

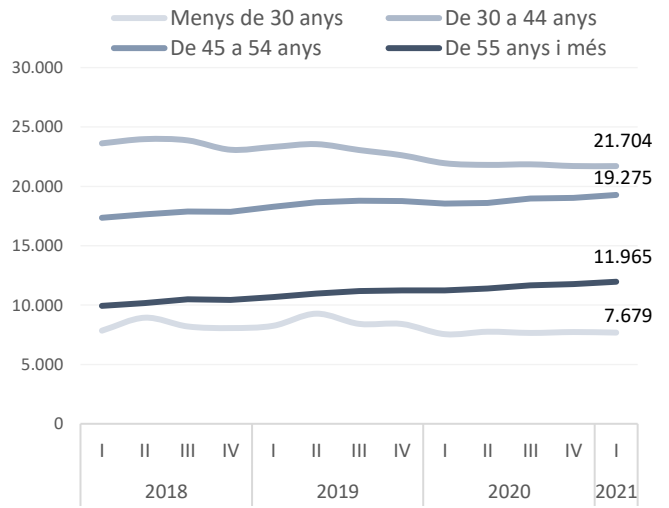
Afiliats a la Seguretat Social segons residència padronal de l'afiliat

Edat. Variació anual (%) Garraf

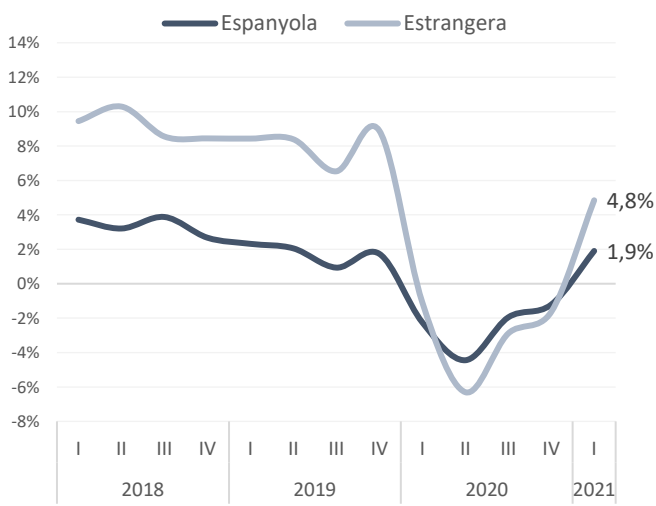


Font: Idescat

Edat. Nombre Garraf

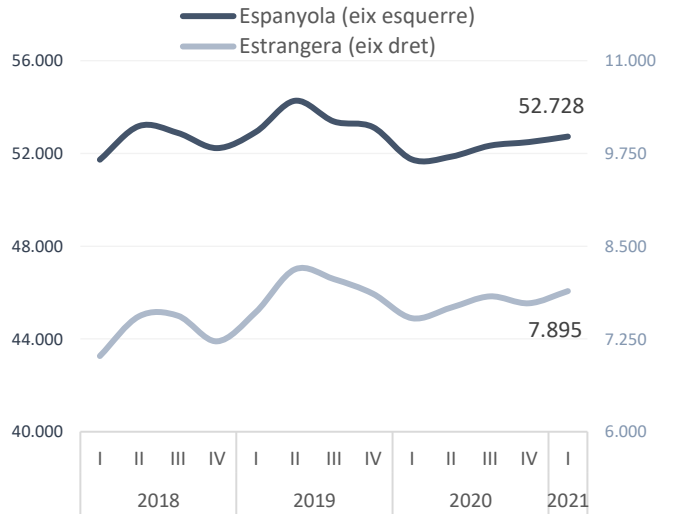


Nacionalitat. Variació anual (%) Garraf



Font: Idescat

Nacionalitat. Nombre Garraf



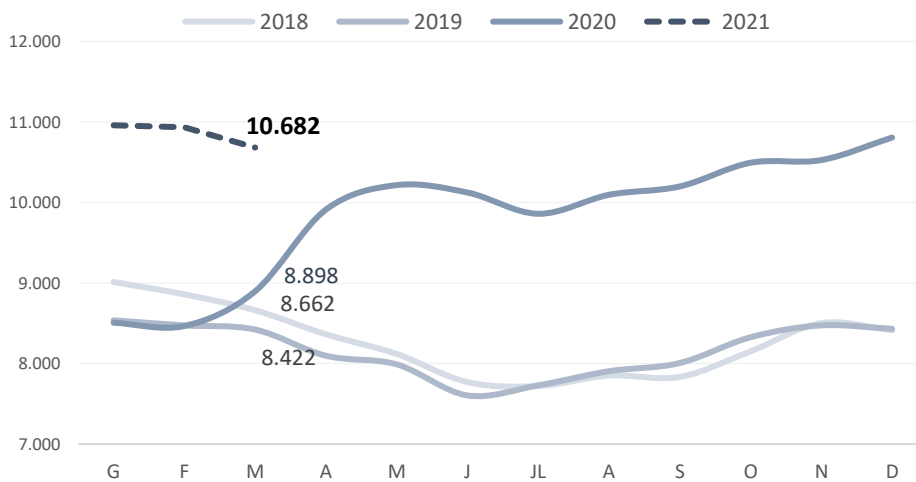
Atur registrat

Garraf - 31 de març 21

	Atur registrat	% s/ el total	mes anterior		mateix mes any anterior	
			Variació absoluta	Variació relativa	Variació absoluta	Variació relativa
Per sexe:						
Home	4.781	44,8%	-161	● -3,3%	984	● 25,9%
Dona	5.901	55,2%	-91	● -1,5%	800	● 15,7%
Per edats:						
Menys de 30 anys	1.584	14,8%	-81	● -4,9%	297	● 23,1%
De 30 a 44 anys	3.266	30,6%	-121	● -3,6%	566	● 21,0%
De 45 a 54 anys	2.802	26,2%	-53	● -1,9%	499	● 21,7%
De 55 anys i més	3.030	28,4%	3	● 0,1%	422	● 16,2%
Per ocupació:						
Ocupacions militars	1	0,0%	0	●	1	●
Directors i gerents	209	2,0%	-7	● -3,2%	11	● 5,6%
Professionals científics i intel·lectuals	715	6,7%	-18	● -2,5%	116	● 19,4%
Tècnics i professionals de suport	1.116	10,4%	-24	● -2,1%	215	● 23,9%
Empleats oficina comptables i administratius	1.306	12,2%	-31	● -2,3%	153	● 13,3%
Treballadors restauració, personals i venedors	3.053	28,6%	-90	● -2,9%	588	● 23,9%
Treb. act. agrícoles, ramaderes i pesqueres	118	1,1%	-10	● -7,8%	19	● 19,2%
Artesans, treballadors indústries i construcció	1.078	10,1%	-23	● -2,1%	185	● 20,7%
Operadors instal·lacions i màquines, i muntadors	469	4,4%	-17	● -3,5%	72	● 18,1%
Ocupacions elementals	2.617	24,5%	-32	● -1,2%	424	● 19,3%
Total	10.682	100%	-252	● -2,3%	1.784	● 20,0%

Font: Elaboració pròpia a partir de les dades de l'Observatori del Treball i Model Productiu de la Generalitat de Catalunya i Programa Hermes de la Diputació de Barcelona

Evolució mensual del nombre d'aturats registrats



Font: Observatori de Treball i Model Productiu de la Generalitat de Catalunya.

Atur registrat

Garraf - 31 de març 21

CCAE-09	Activitat Econòmica	Aturats registrats	% sobre el total	Mes anterior		Mateix mes any anterior		
				Variació absoluta	Variació relativa	Variació absoluta	Variació relativa	
01	Agricultura, ramaderia i caça	106	0,99%	3	2,9%	32	43,2%	
02	Silvicultura i explotació forestal	8	0,07%	0	0,0%	2	33,3%	
03	Pesca i aqüicultura	5	0,05%	-3	-37,5%	-5	-50,0%	
05	Antracita, hulla i lignit	0	0,00%	0		0		
06	Petrolí i gas natural	0	0,00%	0		0		
07	Minerals metàl·lics	1	0,01%	0	0,0%	0	0,0%	
08	Minerals no metàl·lics ni energètics	3	0,03%	1	50,0%	1	50,0%	
09	Suport a les indústries extractives	0	0,00%	0		-1	-100,0%	
10	Indústries de productes alimentaris	128	1,20%	-2	-1,5%	17	15,3%	
11	Fabricació de begudes	48	0,45%	6	14,3%	27	128,6%	
12	Indústries del tabac	0	0,00%	0		0		
13	Indústries tèxtils	65	0,61%	0	0,0%	-11	-14,5%	
14	Confecció de peces de vestir	36	0,34%	0	0,0%	3	9,1%	
15	Indústria del cuir i del calçat	5	0,05%	0	0,0%	2	66,7%	
16	Indústries fusta i suro, exc. mobles	12	0,11%	0	0,0%	7	140,0%	
17	Indústries del paper	4	0,04%	0	0,0%	-3	-42,9%	
18	Arts gràfiques i suports enregistrats	41	0,38%	2	5,1%	17	70,8%	
19	Coqueries i refinació del petroli	0	0,00%	0		0		
20	Indústries químiques	37	0,35%	-2	-5,1%	4	12,1%	
21	Productes farmacèutics	9	0,08%	1	12,5%	6	200,0%	
22	Cautxú i plàstic	40	0,37%	0	0,0%	2	5,3%	
23	Productes minerals no metàl·lics ncaa	18	0,17%	-2	-10,0%	1	5,9%	
24	Metal·lúrgia	62	0,58%	-1	-1,6%	17	37,8%	
25	Productes metàl·lics, exc. maquinària	107	1,00%	-5	-4,5%	-5	-4,5%	
26	Productes informàtics i electrònics	10	0,09%	-1	-9,1%	-1	-9,1%	
27	Materials i equips elèctrics	15	0,14%	-1	-6,3%	1	7,1%	
28	Maquinària i equips ncaa	46	0,43%	0	0,0%	12	35,3%	
29	Vehícules de motor, remolcs i semiremolcs	53	0,50%	-3	-5,4%	-5	-8,6%	
30	Altres materials de transport	13	0,12%	0	0,0%	5	62,5%	
31	Mobles	20	0,19%	0	0,0%	5	33,3%	
32	Indústries manufactureres diverses	20	0,19%	1	5,3%	-4	-16,7%	
33	Reparació i instal·lació de maquinària	50	0,47%	-4	-7,4%	4	8,7%	
35	Energia elèctrica i gas	1	0,01%	1		0	0,0%	
36	Aigua	7	0,07%	1	16,7%	5	250,0%	
37	Tractament d'aigües residuals	3	0,03%	-1	-25,0%	0	0,0%	
38	Tractament de residus	61	0,57%	0	0,0%	5	8,9%	
39	Gestió de residus	1	0,01%	0	0,0%	1		
41	Construcció d'immobles	371	3,47%	-16	-4,1%	54	17,0%	
42	Construcció d'obres d'enginyeria civil	46	0,43%	2	4,5%	14	43,8%	
43	Activitats especialitzades construcció	402	3,76%	-9	-2,2%	61	17,9%	
45	Venda i reparació de vehicles motor	104	0,97%	1	1,0%	29	38,7%	
46	Comerç engròs, exc. vehicles motor	419	3,92%	6	1,5%	110	35,6%	
47	Comerç detall, exc. vehicles motor	1.331	12,46%	-39	-2,8%	154	13,1%	
50	Transport marítim i per vies interiors	12	0,11%	0	0,0%	3	33,3%	
51	Transport aeri	23	0,22%	-1	-4,2%	4	21,1%	
52	Emmagatzematge i afins al transport	109	1,02%	-1	-0,9%	24	28,2%	
53	Activitats postals i de correus	43	0,40%	1	2,4%	7	19,4%	
55	Serveis d'allotjament	369	3,45%	-25	-6,3%	23	6,6%	
56	Serveis de menjar i begudes	1.347	12,61%	-76	-5,3%	269	25,0%	
58	Edició	22	0,21%	1	4,8%	3	15,8%	
59	Cinema i vídeo; enregistrament de so	46	0,43%	-5	-9,8%	0	0,0%	
60	Ràdio i televisió	1	0,01%	0	0,0%	-3	-75,0%	
61	Telecomunicacions	19	0,18%	-2	-9,5%	4	26,7%	
62	Serveis de tecnologies de la informació	80	0,75%	-3	-3,6%	26	48,1%	
63	Serveis d'informació	39	0,37%	1	2,6%	-2	-4,9%	
64	Mediació financera	27	0,25%	3	12,5%	2	8,0%	
65	Assegurances i fons pensions	20	0,19%	0	0,0%	2	11,1%	
66	Activitats auxiliars mediació financera	29	0,27%	-1	-3,3%	7	31,8%	
68	Activitats immobiliàries	96	0,90%	0	0,0%	18	23,1%	
69	Activitats jurídiques i de comptabilitat	75	0,70%	3	4,2%	7	10,3%	
70	Seus centrals i consultoria empresarial	44	0,41%	0	0,0%	12	37,5%	
71	Serveis tècnics arquitectura i enginyeria	73	0,68%	1	1,4%	19	35,2%	
72	Recerca i desenvolupament	13	0,12%	-2	-13,3%	-3	-18,8%	
73	Publicitat i estudis de mercat	74	0,69%	-5	-6,3%	7	10,4%	
74	Activitats professionals i tècniques ncaa	114	1,07%	1	0,9%	9	8,6%	
75	Activitats veterinàries	7	0,07%	1	16,7%	0	0,0%	
77	Activitats de lloguer	69	0,65%	0	0,0%	10	16,9%	
78	Activitats relacionades amb l'ocupació	678	6,35%	-38	-5,3%	52	8,3%	
79	Agències viatges i operadors turístics	44	0,41%	2	4,8%	18	69,2%	
80	Activitats de seguretat i investigació	33	0,31%	6	22,2%	11	50,0%	
81	Serveis a edificis i de jardineria	568	5,32%	-18	-3,1%	101	21,6%	
82	Activitats administratives d'oficina	309	2,89%	-4	-1,3%	71	29,8%	
84	Adm. pública, Defensa i SS obligatòria	368	3,45%	-18	-4,7%	62	20,3%	
85	Educació	231	2,16%	-7	-2,9%	19	9,0%	
86	Activitats sanitàries	167	1,56%	5	3,1%	24	16,8%	
87	Serveis socials amb allotjament	175	1,64%	-2	-1,1%	54	44,6%	
88	Serveis socials sense allotjament	206	1,93%	-7	-3,3%	39	23,4%	
90	Activitats artístiques i d'espectacles	49	0,46%	-5	-9,3%	17	53,1%	
91	Biblioteques i museus	16	0,15%	-3	-15,8%	4	33,3%	
92	Jocs d'atzar i apostes	19	0,18%	1	5,6%	7	58,3%	
93	Activitats esportives i d'entreteniment	123	1,15%	-4	-3,1%	14	12,8%	
94	Activitats associatives	41	0,38%	1	2,5%	5	13,9%	
95	Reparació ordinadors i efectes personals	13	0,12%	-1	-7,1%	-3	-18,8%	
96	Altres activitats de serveis personals	296	2,77%	1	0,3%	55	22,8%	
97	Llars que ocupen personal domèstic	185	1,73%	3	1,6%	45	32,1%	
98	Llars que prod. béns i serveis ús propi	1	0,01%	0	0,0%	0	0,0%	
99	Organismes extraterritorials	5	0,05%	0	0,0%	3	150,0%	
SA	Sense ocupació anterior	568	5,32%	18	3,3%	152	36,5%	
Total		0	10.682	100%	-252	-2,3%	1.784	20,0%

Llistat d'empreses amb seu a la comarca segons ingressos d'explotació (informació del darrer any disponible)

Garraf


Nom	Darrer any disponible	Ingressos d'explotació (milers €)	Nombre de treballadors	Importador / Exportador	Imp (%)	Exp (%)	CP	Localitat	CCAE-09
PRYSMIAN CABLES SPAIN SA.	31/12/2019	414.791	848	Importador / Exportador	n.d.	33,00	08800	VILANOVA I LA GELTRU	2732
GRUPO COMPONENTES VILANOVA SL	31/12/2019	75.745	298	Importador / Exportador	1	78,00	08800	VILANOVA I LA GELTRU	2932
MAHLE SAU	31/12/2018	63.971	405	Exportador	n.d.	94,00	08800	VILANOVA I LA GELTRU	2932
BIOTRADING COMERCIALIZADORA S.L.	31/12/2019	45.734	2	Importador / Exportador	n.d.	n.d.	08800	VILANOVA I LA GELTRU	4671
KUKA IBERIA S.A.	31/12/2019	41.649	95	Importador / Exportador	98,00	22,00	08800	VILANOVA I LA GELTRU	4669
CONSUPAN SL	31/12/2018	35.784	184	Exportador	n.d.	2,00	08800	VILANOVA I LA GELTRU	4724
DIGITAL LOLA COMMERCE SAU.	31/12/2018	35.337	244	Importador / Exportador	n.d.	21	08800	VILANOVA I LA GELTRU	4791
BIOTRADING 2007 SL	31/12/2018	31.514	32	Importador / Exportador	7	98,00	08800	VILANOVA I LA GELTRU	2014
MEGADYNE RUBBER SAU	31/12/2019	27.389	173	Importador / Exportador	50,00	72	08800	VILANOVA I LA GELTRU	2219
ENDUTEX IBERICA SA	31/12/2019	24.344	47	Importador / Exportador	58	3,00	08800	VILANOVA I LA GELTRU	4641
SCRAP INOX 080 SL.	31/12/2018	22.493	6	Importador / Exportador	3,00	n.d.	08800	VILANOVA I LA GELTRU	4677
RED PARALELA BCN SL.	31/12/2018	16.682	9	Importador / Exportador	46,00	n.d.	08810	SANT PERE DE RIBES	4634
FRUITES CLARAMUNT SL	31/12/2019	15.467	81	No realitza act. exterior	n.d.	n.d.	08800	VILANOVA I LA GELTRU	4631
HOTEL AND CONFERENCE CENTRE SITGES SL	31/12/2019	15.026	162	Importador	3,00	n.d.	08870	SITGES	5510
PAPERS CATALUNYA SL	31/12/2017	13.472	15	No realitza act. exterior	n.d.	n.d.	08870	SITGES	4690
PERFUMS AYATS SL.	31/12/2018	13.376	12	Importador / Exportador	46,00	31,00	08880	CUBELLES	4645
SOCIETAT CATALANA D'APLICACIONS PEL MARQUETING I PUB	31/12/2019	13.287	39	Exportador	n.d.	n.d.	08800	VILANOVA I LA GELTRU	7311
MP CONSTRUCCIONES Y MONTAJES SL.	31/12/2019	11.784	188	No realitza act. exterior	n.d.	n.d.	08800	VILANOVA I LA GELTRU	2511
CONSTRUCCIONES TOMAS GRACIA SA	31/12/2018	11.618	56	No realitza act. exterior	n.d.	n.d.	08870	SITGES	4121
CELLER CAN PAGES SL	31/07/2019	11.048	13	No realitza act. exterior	n.d.	n.d.	08810	SANT PERE DE RIBES	1102
ACRYLICOS VALLEJO SL	31/12/2019	10.444	63	Importador / Exportador	n.d.	n.d.	08800	VILANOVA I LA GELTRU	2030
SUNWAY SL	31/12/2018	10.000	114	No realitza act. exterior	n.d.	n.d.	08870	SITGES	5510
COMERCIAL SE TO RE SL	31/12/2019	9.844	77	No realitza act. exterior	n.d.	n.d.	08800	VILANOVA I LA GELTRU	4711
COMPANIA D'AIGUES DE VILANOVA I LA GELTRU SOCIETAT A	31/12/2018	9.591	39	No realitza act. exterior	n.d.	n.d.	08800	VILANOVA I LA GELTRU	3600
SCHMERSAL IBERICA SL	31/12/2019	9.532	29	Importador / Exportador	n.d.	n.d.	08800	VILANOVA I LA GELTRU	4669
INDUSTRIA CHIMICA REGGIANA IBERICA SA	31/12/2018	8.778	20	Importador / Exportador	n.d.	25	08800	VILANOVA I LA GELTRU	2059
BODEGAS JAUME SERRA SL	31/12/2018	7.752	72	Importador / Exportador	n.d.	n.d.	08800	VILANOVA I LA GELTRU	1102
BEGUDES DEL GARRAF I PENEDES SA	31/12/2019	7.599	33	No realitza act. exterior	n.d.	n.d.	08800	VILANOVA I LA GELTRU	4639
MONTFERRAT SL	31/12/2019	7.276	1	Exportador	n.d.	n.d.	08880	CUBELLES	4621
ITSA HOTEL CALIPOLIS, SA	31/12/2019	7.102	59	No realitza act. exterior	n.d.	n.d.	08870	SITGES	5510
TOT GOS CUBELLES SL	31/12/2019	6.891	1	Exportador	n.d.	n.d.	08880	CUBELLES	4621
NABRISA DISTRIBUCIONES SL	31/12/2019	6.757	35	No realitza act. exterior	n.d.	n.d.	08800	VILANOVA I LA GELTRU	4634
SHRIMPS CONNECTIONS S.L.	31/12/2019	6.351	1	No realitza act. exterior	n.d.	n.d.	08800	VILANOVA I LA GELTRU	4638
PIROTECNIA IGUAL SA	31/12/2019	6.139	53	Importador / Exportador	28	52	08811	CANYELLES	2051
HI-TECH SPRAY EQUIPMENT S.A.	31/12/2019	5.635	27	Importador / Exportador	n.d.	n.d.	08870	SITGES	2829
ARTESANIA AGRICOLA SA	31/12/2019	5.469	44	Importador	14	n.d.	08810	SANT PERE DE RIBES	1089
GRUP M A SL	31/12/2018	5.253	59	No realitza act. exterior	n.d.	n.d.	08870	SITGES	5510
SERTEC 20 SL	31/12/2019	5.155	14	No realitza act. exterior	n.d.	n.d.	08800	VILANOVA I LA GELTRU	2059
NAMROL MEDICAL S.L.	31/12/2019	5.151	23	Importador / Exportador	n.d.	n.d.	08870	SITGES	3250
OBRES CLAVE SL	31/12/2019	5.087	4	No realitza act. exterior	n.d.	n.d.	08800	VILANOVA I LA GELTRU	4110
OLIVE RUEDA SL	31/12/2019	4.912	27	Importador / Exportador	n.d.	n.d.	08800	VILANOVA I LA GELTRU	4690
MONOCROM SL	31/12/2018	4.907	47	Importador / Exportador	n.d.	n.d.	08800	VILANOVA I LA GELTRU	3320
BV STORE ESP SL.	31/03/2019	4.880	42	Importador / Exportador	13,00	n.d.	08800	VILANOVA I LA GELTRU	4762
PROMOCIONES MUSICALES VILADECANS SL.	31/12/2019	4.844	14	No realitza act. exterior	n.d.	n.d.	08810	SANT PERE DE RIBES	9329
SUMINISTROS SOMAC SL	31/12/2018	4.751	8	Importador / Exportador	n.d.	n.d.	08870	SITGES	4669
ECOLE BEL AIR SL	31/08/2019	4.711	82	No realitza act. exterior	n.d.	n.d.	08810	SANT PERE DE RIBES	8520
FERAGAR GRANALLADOS Y MECANIZADOS S.L.	31/12/2019	4.408	89	No realitza act. exterior	n.d.	n.d.	08800	VILANOVA I LA GELTRU	2932
EMBALAJES Y BOBINAS SA	31/12/2019	4.316	22	No realitza act. exterior	n.d.	n.d.	08800	VILANOVA I LA GELTRU	1624
RESIDENCIA SITGES PARK SL.	31/12/2018	4.274	57	No realitza act. exterior	n.d.	n.d.	08870	SITGES	8731

Font: SABI

Nota: El SABI (Sistema d'Anàlisi de Balanços Ibèrics) és una eina web que dona informació sobre els balanços de més de 2,7 milions d'empreses nacionals, a partir de la base de dades d'Informa. No recull informació sobre les entitats financeres ni autònoms.



Cambra del Garraf

 Carrer Sant Pere, 38
08800 Vilanova i la Geltrú

 garraf@cambrabcn.org

 902 448 448 ext. 1040

www.cambrabcn.org



Cambra de Comerç de Barcelona

GABINET D'ESTUDIS