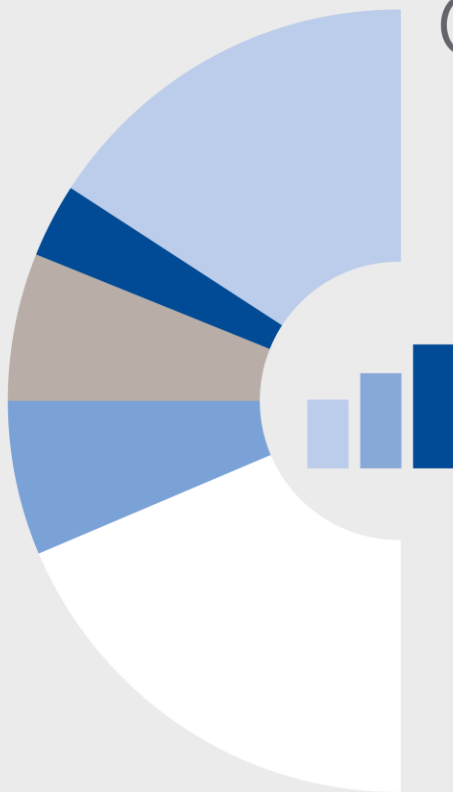


# ESTUDIS MONOGRÀFICS CAMBRA



## **Impacte econòmic de la inversió estrangera directa a Catalunya**

Una anàlisi comparada

24 de juliol de 2019



Cambra de Comerç de Barcelona

GABINET D'ESTUDIS

- Objectius
- Resultats
  - Impacte econòmic
  - Comparativa internacional
  - La inversió productiva en el seu conjunt
- Reflexions finals



# 1. Objectius

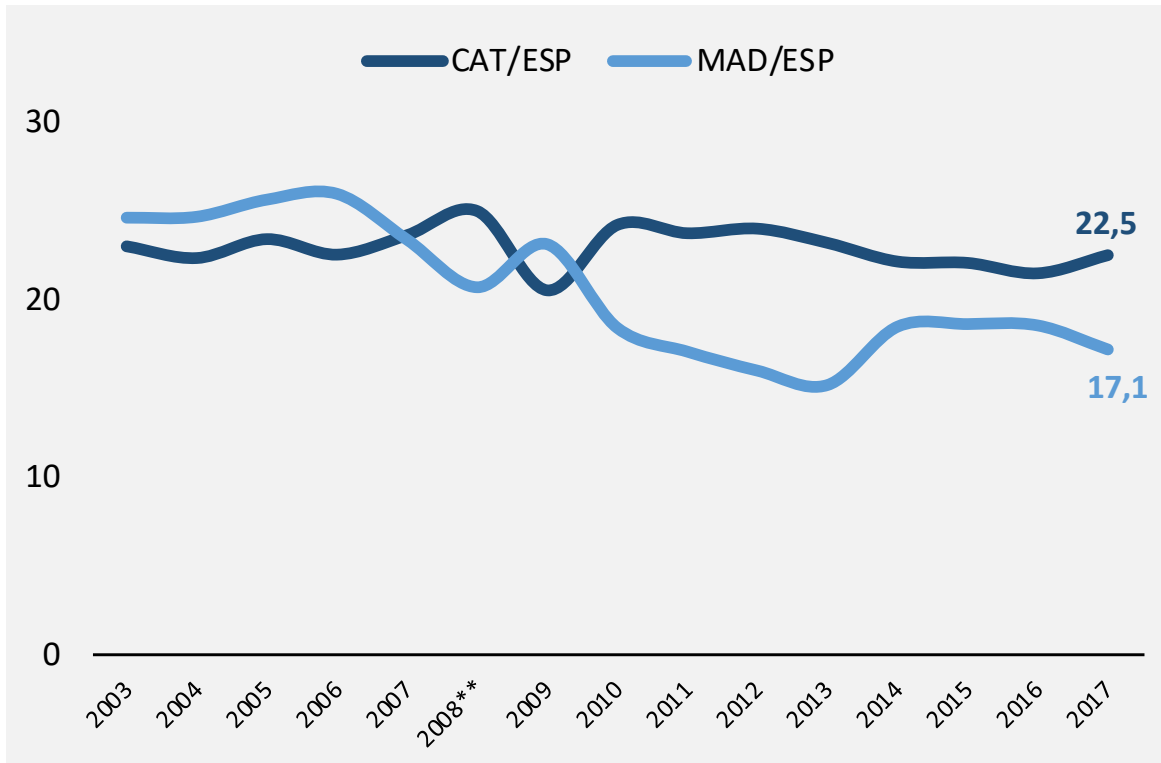
 @presscambrabcn | #EstudisCamba | #Economia19

1. Valorar l'impacte econòmic de la inversió estrangera directa (IED) a Catalunya en termes d'actius productius i ocupació.
2. Analitzar l'evolució de la IED a Catalunya en comparació amb altres països i àrees econòmiques.
3. Comparar l'evolució de la IED amb la inversió productiva total (estrangera i domèstica).

## 2. Actius productius associats a la inversió estrangera

@presscambrabcn | #EstudisCamba | #Economia19

### Valor dels actius productius associats amb la inversió estrangera Percentatge



Catalunya lidera la inversió productiva estrangera a l'Estat, amb un pes del 22,5%, superior al seu pes econòmic, i també per sobre de Madrid

\*\*El 2008 es produeix un canvi en la sèrie per la implementació del Nou Pla General Comptable.

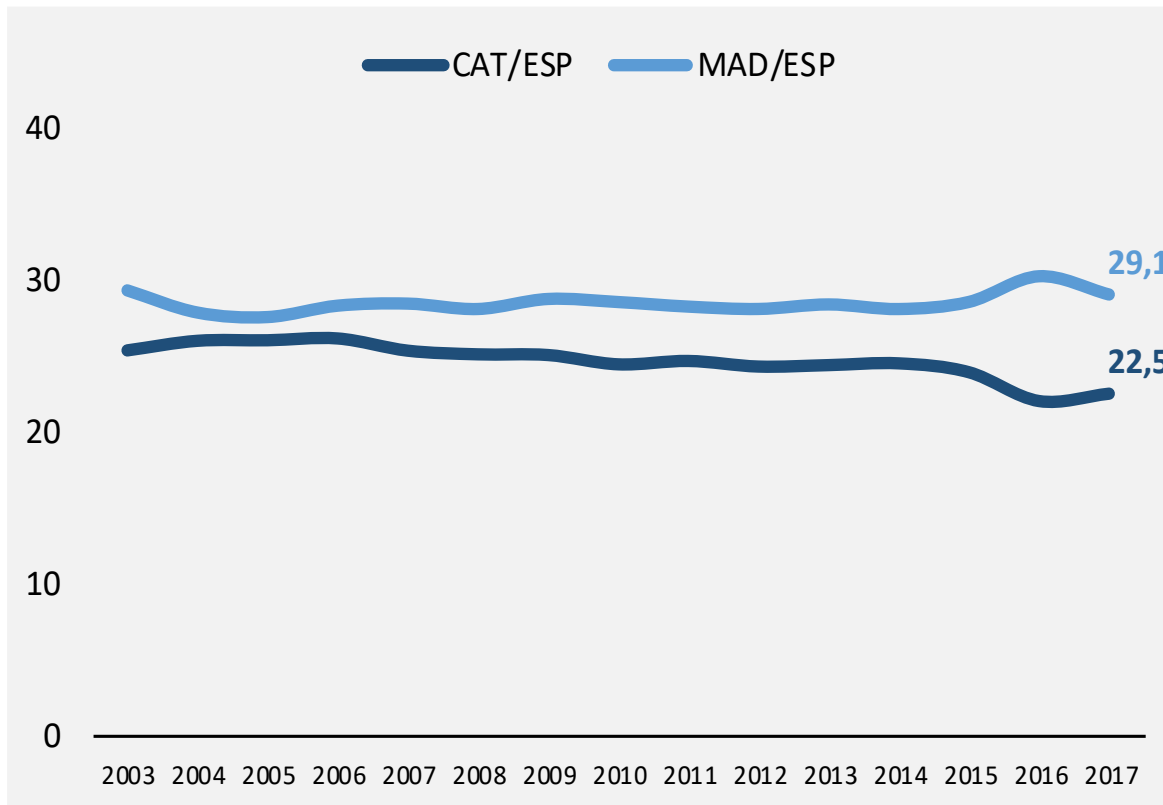
Font: Ministeri d'Indústria, Comerç i Turisme. Butlletí d'inversions exteriors directes.

### 3. Nombre d'ocupats associats amb la inversió estrangera rebuda

@presscambrabcn | #EstudisCabra | #Economia19

#### Ocupació associada amb la inversió estrangera

Percentatge



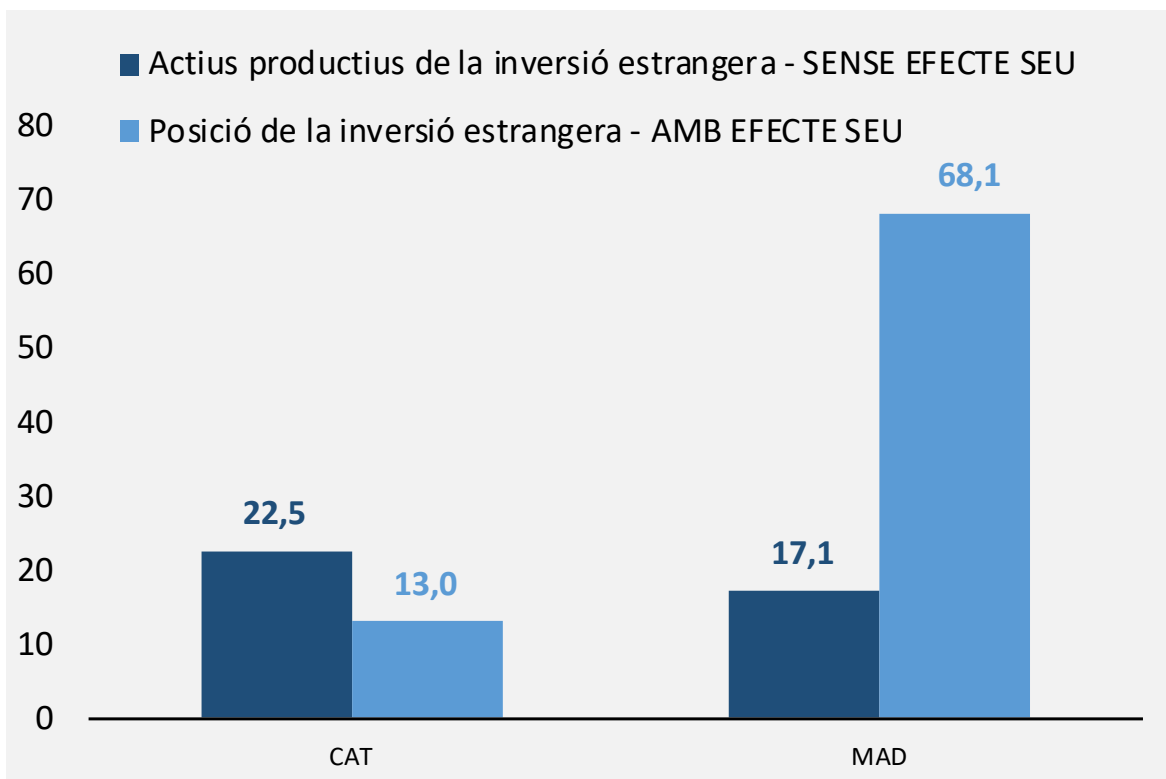
Catalunya és el segon territori de l'Estat, després de Madrid, en ocupació associada amb la inversió estrangera

## 4. L'efecte seu

@presscambrabcn | #EstudisCamba | #Economia19

### Pes sobre Espanya, 2017

Percentatge



Catalunya concentra el 22,5% de la inversió productiva instal·lada a l'Estat el 2017, mentre que la Comunitat de Madrid concentra el 17,1%. Si es té en compte l'efecte seu, el pes de Madrid augmenta fins al 68,1% i el de Catalunya baixa fins al 13%

## Torra registra el peor dato inversor desde 2012

Madrid atrae desde el año del 1-0 un 900% más de inversión extranjera que Cataluña y un 370% desde el inicio del 'procés'

**El Mundo** 21/3/2019

## La locomotora catalana descarrila en el viaje a ninguna parte del «procés»

**ABC** 31/3/2018

## Madrid desbanca a Barcelona como destino preferido de la inversión extranjera

**Expansión** 4/6/2019

## La caiguda de la inversió estrangera a Catalunya s'alenteix

El capital forà es dispara a l'Estat, però el Principat segueix sent la segona comunitat més atractiva

**Ara** 21/12/2018

## La inversión extranjera en Catalunya cae un 11,7% en el 2018

Madrid capta 8 de cada 10 euros que vienen del exterior gracias al efecto capitalidad

**La Vanguardia** 21/3/2018

## La inversión foránea marca récord, pero cae en Cataluña

**El País** 21/3/2019

**Madrid crece un 125% y ya acumula el 85% del total**

## La inversión extranjera huye de Cataluña

**La Razón** 21/3/2018



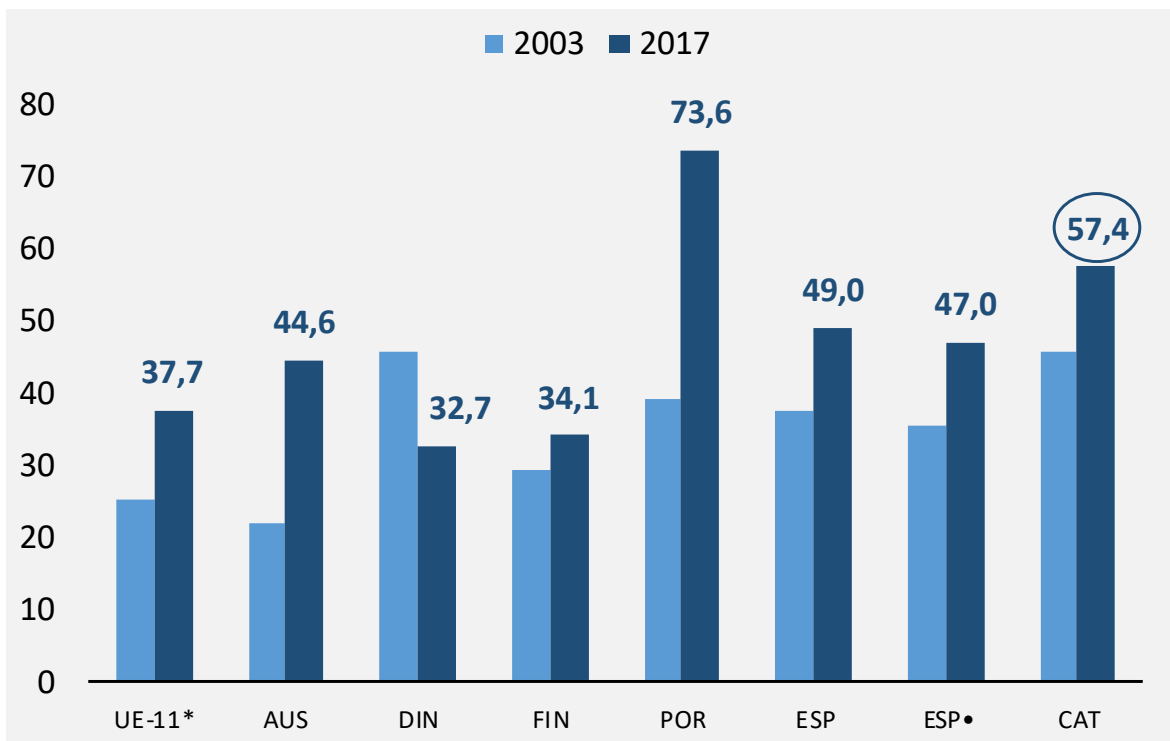
## 5. L'estoc net d'inversió estrangera

En percentatge sobre el PIB

@presscambrabcn | #EstudisCamba | #Economia19

### Pes de l'estoc net d'inversió estrangera sobre el PIB

Percentatge



Catalunya és una de les economies de l'Europa Occidental amb més pes de l'estoc d'inversió estrangera sobre el seu PIB

\*UE-11: Unió Europea 15 sense Irlanda i Benelux (Bèlgica, Països Baixos i Luxemburg). • Espanya sense Catalunya.

Font: UNCTAD, INE i Ministeri d'Indústria, Comerç i Turisme.





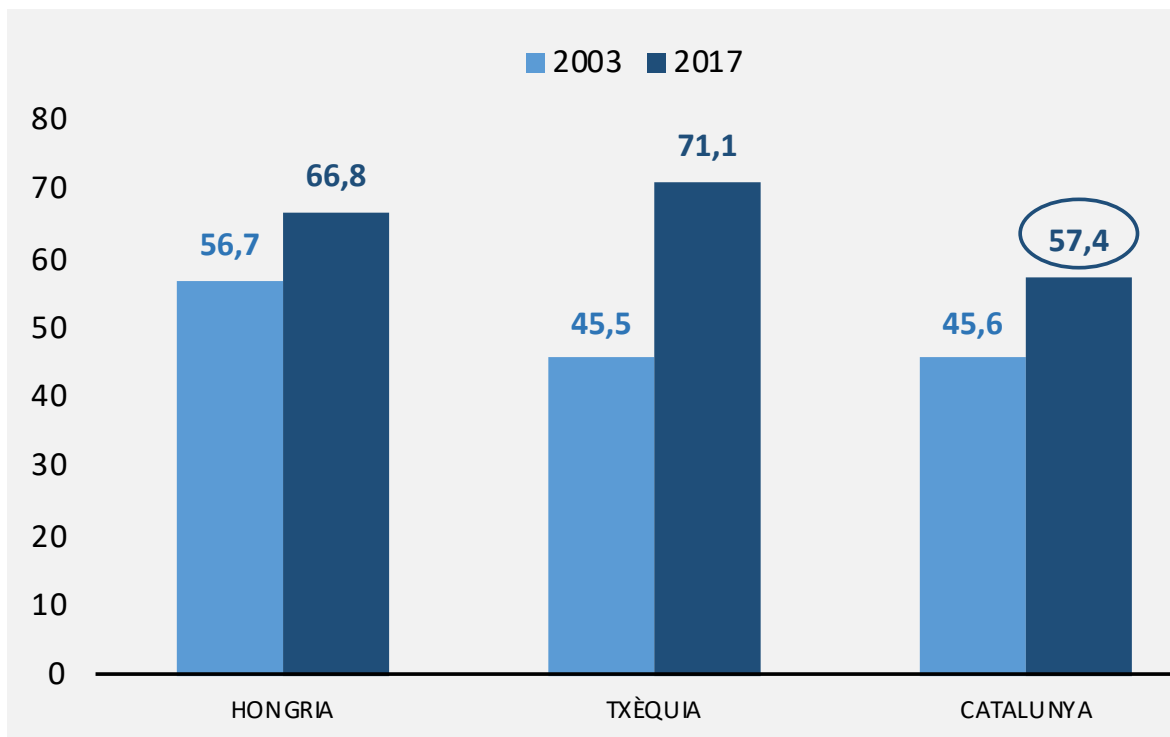
## 6. L'estoc net d'inversió estrangera

En percentatge sobre el PIB

[@presscambrabcn](#) | [#EstudisCamba](#) | [#Economia19](#)

### Pes de l'estoc net d'inversió estrangera sobre el PIB

Percentatge



Catalunya no hauria de competir només en termes de costos relatius per atraure inversió estrangera

Font: UNCTAD, INE i Ministeri d'Indústria, Comerç i Turisme.



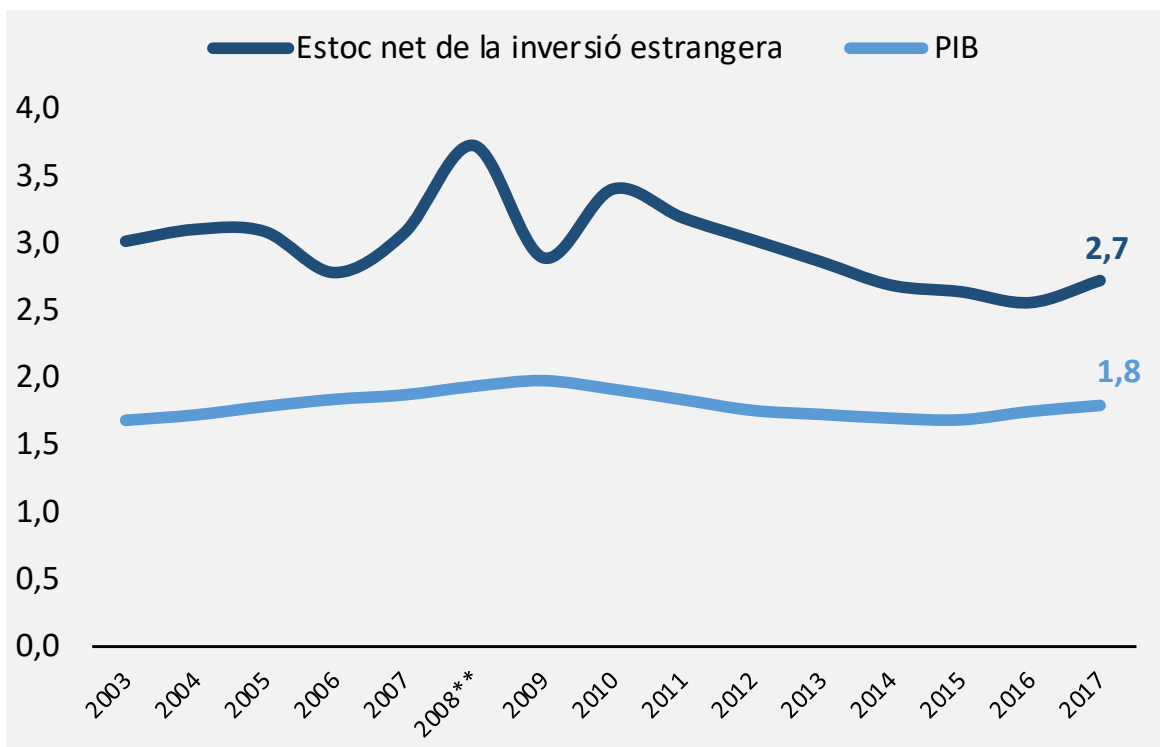
## 7. L'estoc net d'inversió estrangera i PIB

En percentatge sobre la UE-11\*

 @presscambrabcn | #EstudisCamba | #Economia19

### Pes de Catalunya sobre la UE-11\*

Percentatge



La quota de Catalunya en l'estoc d'inversió de la UE-11 s'ha mantingut per sobre del pes que correspon a l'economia catalana i augmenta el 2017

\* UE-11: Unió Europea 15 sense Irlanda i Benelux (Bèlgica, Països Baixos i Luxemburg)

\*\*El 2008 es produeix un canvi en la sèrie per la implementació del Nou Pla General Comptable.

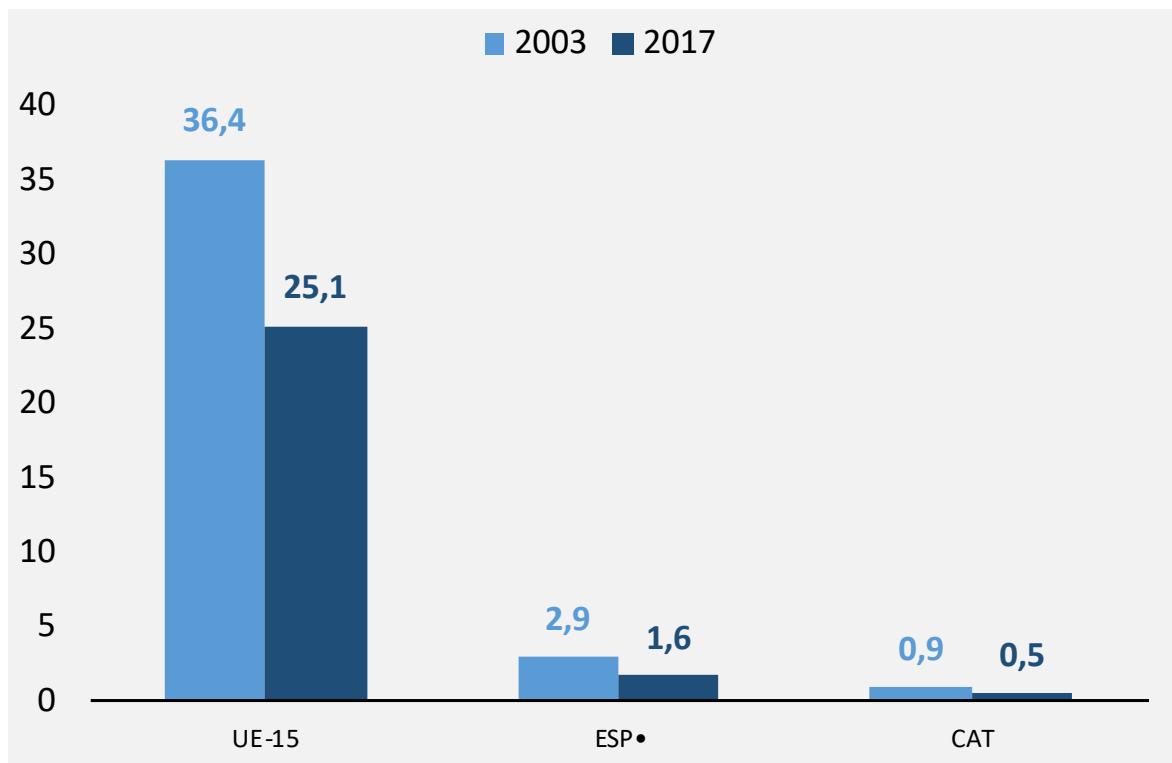
## 8. L'estoc net d'inversió estrangera

En percentatge sobre el total mundial

[@presscambrabcn](#) | [#EstudisCambre](#) | [#Economia19](#)

### Pes de l'estoc de la inversió estrangera sobre el total mundial

Percentatge



● Espanya sense Catalunya.

Font: UNCTAD i Ministeri d'Indústria, Comerç i Turisme.

Catalunya ha tendit a perdre quota en l'estoc mundial d'inversió estrangera, igual que ha passat al conjunt de la UE-15

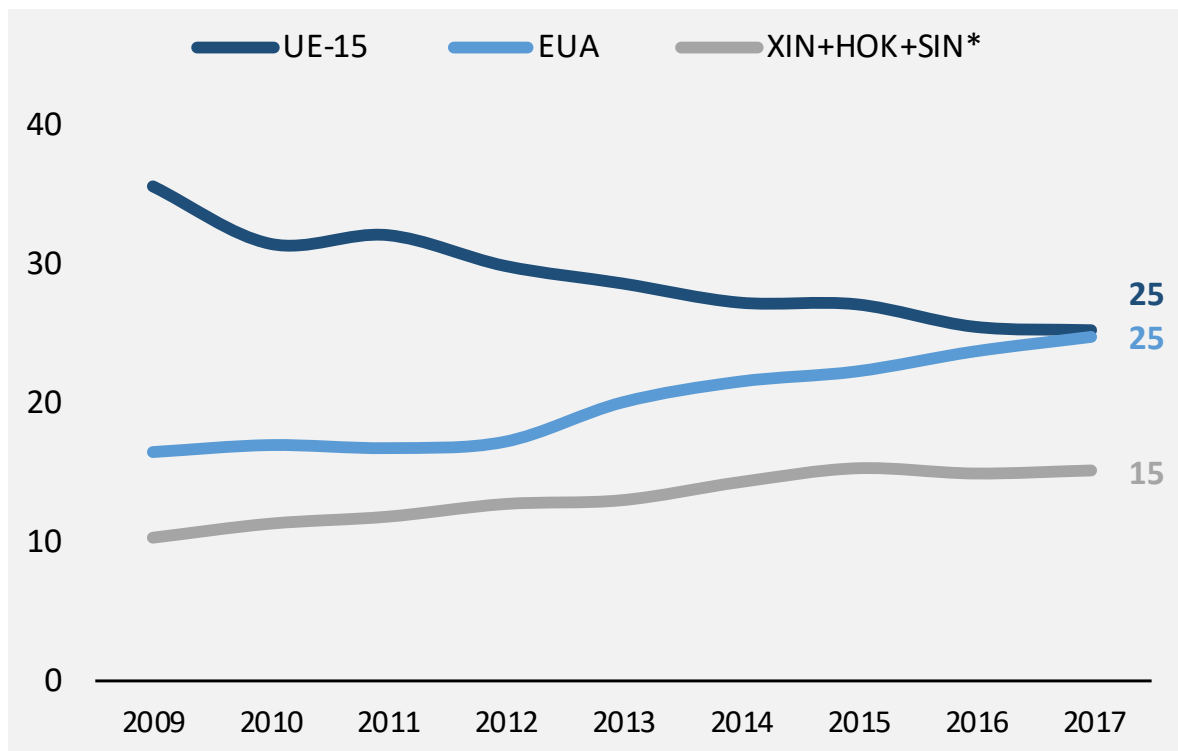
# 9. L'estoc net d'inversió estrangera

En percentatge sobre el total mundial

@presscambrabcn | #EstudisCamba | #Economia19

## Evolució de la posició d'inversió estrangera sobre el total mundial

Percentatge



Augmenta la participació dels EUA i del Sud-est asiàtic en la inversió estrangera mundial, en detriment de la UE

\* Xina, Hong Kong i Singapur.

Font: UNCTAD.





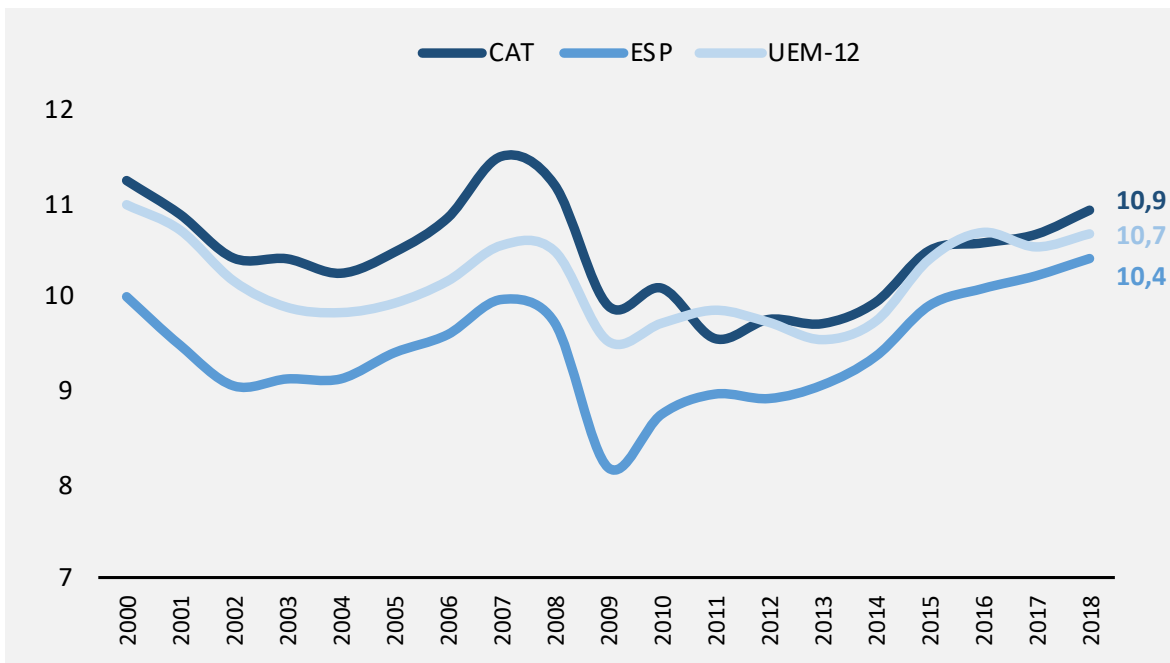
# 10. Inversió productiva (estrangera i domèstica)

En percentatge sobre el PIB

@presscambrabcn | #EstudisCamba | #Economia19

## Pes de la inversió productiva sobre el PIB

Percentatge



La inversió productiva representa a Catalunya el 10,9% del PIB, per sobre del 10,7% de la UEM-12 i del 10,4% de l'Estat

Font: Idescat i AMECO.

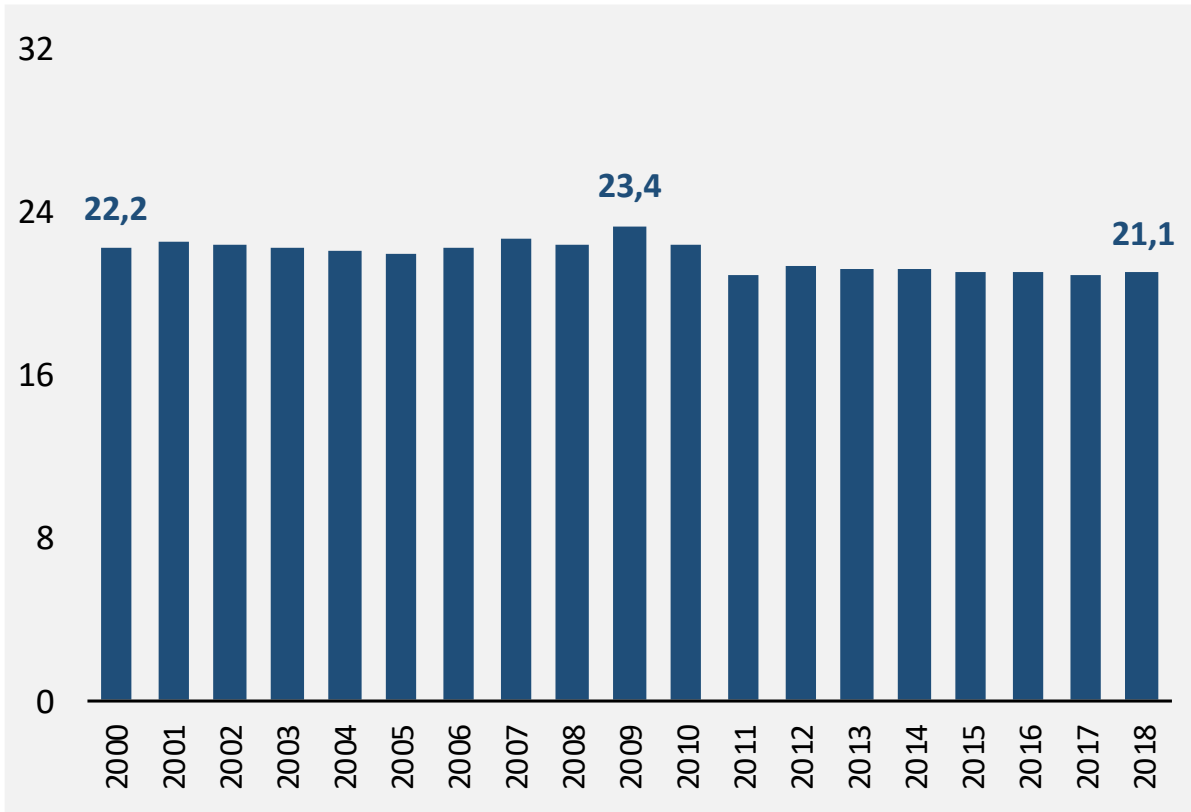


# 11. Inversió productiva (estrangera i domèstica)

En percentatge sobre l'Estat

[@presscambrabcn](#) | [#EstudisCamba](#) | [#Economia19](#)

**Pes de la inversió productiva a Catalunya sobre l'economia espanyola**  
Percentatge



El pes que representa Catalunya en el conjunt estatal ha variat poc entre 2000 i 2018, i augmenta una dècima el 2017



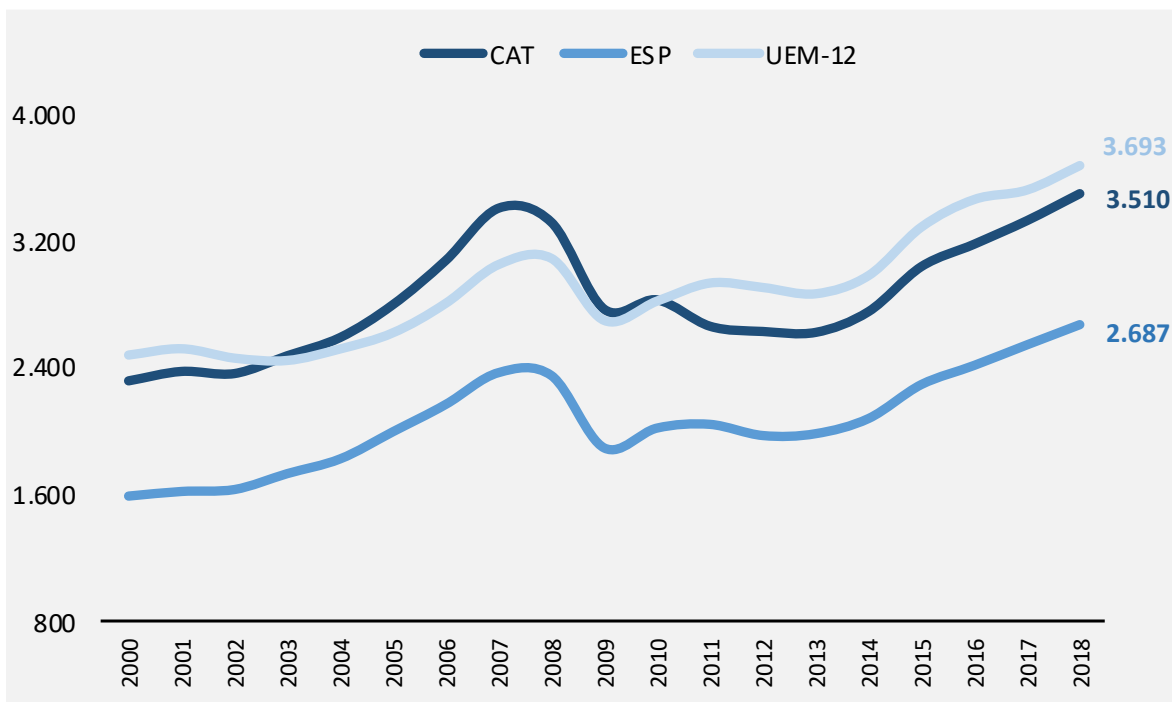
## 12. Inversió productiva (estrangera i domèstica)

En euros per habitant

[@presscambrabcn](#) | [#EstudisCamba](#) | [#Economia19](#)

### Inversió productiva per habitant

Euros



La inversió productiva per habitant supera entre un 30% i un 40% la mitjana espanyola en el període 2000-2018, i fluctua entorn a la mitjana europea

Font: Idescat i AMECO





## 13. Reflexions finals

 @presscambrabcn | #EstudisCamba | #Economia19

1. El **“Procés”** entre 2012 i 2017 **no ha impactat** significativament en la inversió estrangera.
2. Això posa de manifest la **fortalesa i resiliència del teixit empresarial català**.
3. Catalunya necessita un **marc institucional més favorable i comptar amb les competències i recursos necessaris** per atraure els projectes d’inversió adients al nostre teixit productiu.





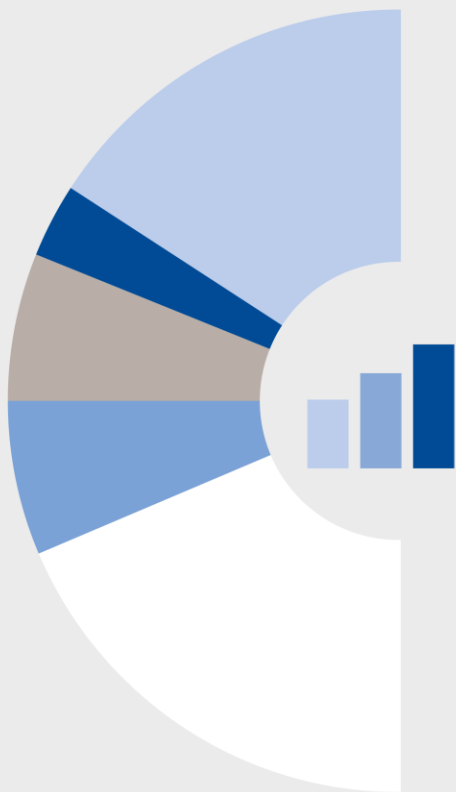


## 14. Reflexions finals

 @presscambrabcn | #EstudisCamba | #Economia19

4. Cal posar el focus en la **qualitat de les inversions**, prioritzant aquelles que reforcen el capital humà, tecnològic i organitzatiu del país.
5. Catalunya compta amb una **estructura productiva diversificada, altament competitiva i oberta** a l'exterior amb capacitat de ser el pol d'atracció industrial i tecnològic al Mediterrani.





**@presscambrabcn**

**#EstudisCambre #Economia19**



Cambra de Comerç de Barcelona

GABINET D'ESTUDIS