

Les perspectives de creixement de la xifra de negocis de les empreses catalanes per al 2018, similars al 2017

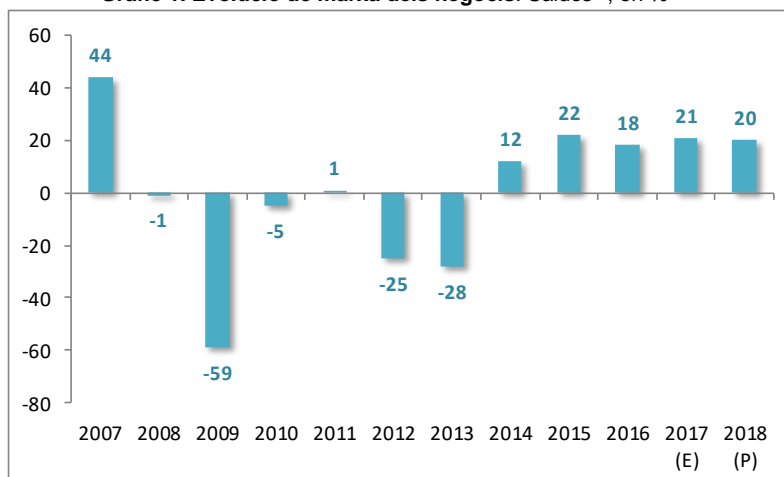
- Les empreses catalanes són menys optimistes que les europees, sobretot pel que fa a l'evolució de l'ocupació i la inversió el 2018.
- El Brexit només afectarà a la facturació del 2,5% d'empreses catalanes el 2018.

Barcelona, 13 de desembre del 2017.- La perspectiva de creixement de la marxa dels negocis de les empreses catalanes per al 2018 es manté en línia amb la dels darrers tres anys d'expansió, segons els resultats de l'*Enquesta de Perspectives Empresariales 2018*, un projecte liderat per Eurocàmaras en el qual participa la Cambra de Barcelona des fa més de 20 anys.

L'enquesta ha estat elaborada al setembre de 2017 a partir de l'opinió de més de 50.000 empreses europees, de les quals 1.162 estan ubicades a Catalunya. S'ha consultat als empresaris sobre la situació i expectatives d'una sèrie de variables d'interès per als seus negocis.

Els empresaris catalans preveuen una evolució de la marxa dels negocis el 2018 similar a la de 2017, i també a la dels anys 2015-2016. És a dir, **abans que s'iniciés el conflicte polític a l'octubre, les empreses pronosticaven que el 2018 seria un any tan bo com han estat els tres anteriors** (gràfic 1). Aquest creixement de la xifra de facturació vindria explicat tant per un bon comportament de les vendes interiors com, sobretot, de les exportacions, que fins i tot superarien els bons registres que s'assoliran aquest 2017. A més, la favorable evolució de les vendes (interiors i a l'estranger) es traduirà en un **increment de la inversió i de l'ocupació el 2018, si bé es pronostica que serà més moderat que al 2017** (gràfic 2).

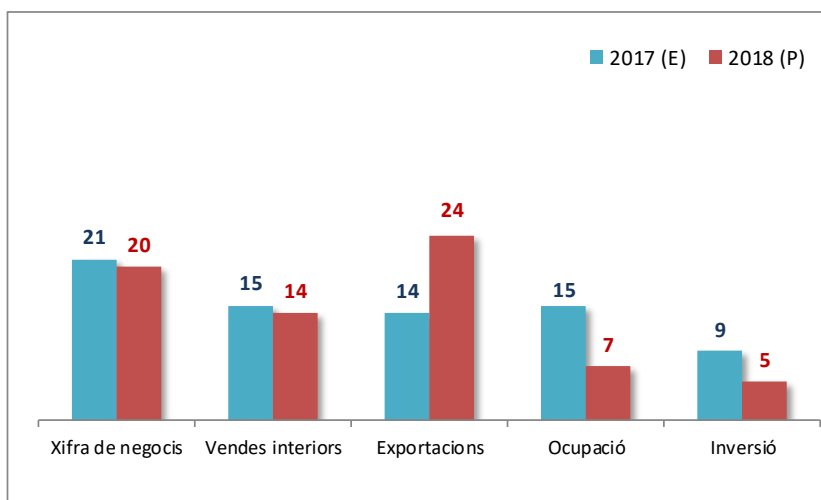
Gràfic 1. Evolució de marxa dels negocis. Saldos¹¹, en %



Font: Idescat i Cambra de Comerç de Barcelona a partir dels resultats d'Eurochambres (E) Estimació, (P) Previsió

Gràfic 2. Situació 2017 i perspectives 2018. Saldos, en %

¹¹ El saldo es defineix com la diferència entre el percentatge de respostes positives (en aquest cas, augment de la xifra de negocis) i el percentatge de respostes negatives (disminució de la xifra de negocis).

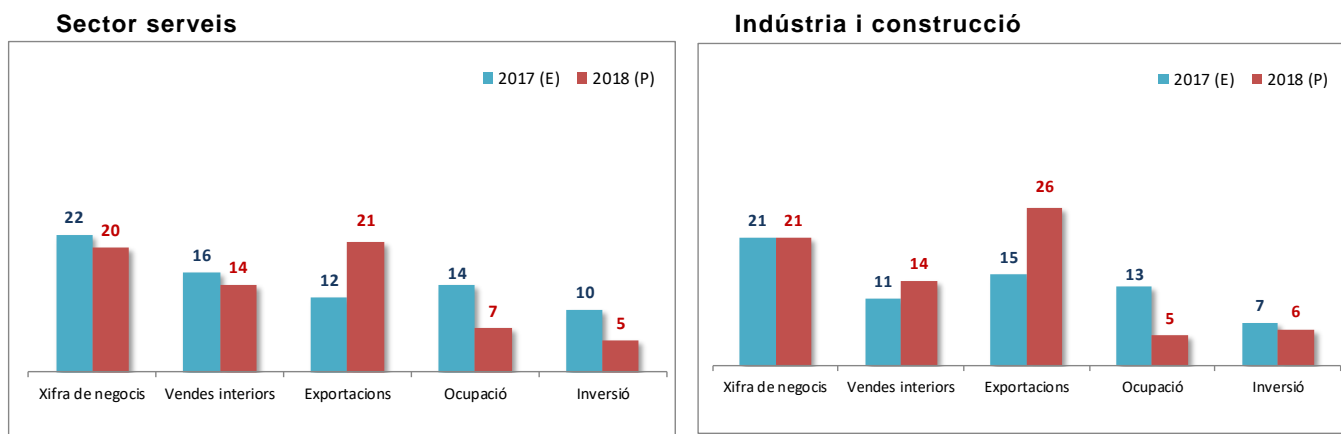


Font: Idescat i Cambra de Comerç de Barcelona a partir dels resultats d'Eurochambres (E) Estimació, (P) Previsió

Les perspectives de la xifra de negoci el 2018 són força positives i similars tant a la indústria i construcció com als serveis

Per primera vegada en els darrers anys, les perspectives d'evolució econòmica a la indústria i als serveis són força similars. En ambdós casos, el creixement de les vendes vindrà impulsat sobretot per una evolució molt favorable de les exportacions, mentre que la demanda interna manté unes perspectives de creixement similars a les de l'any 2017. Així mateix, les perspectives d'evolució de l'ocupació i de la inversió per al 2018 en els dos sectors són inferiors a les de l'any en curs, i no s'observen diferències significatives entre la indústria i els serveis.

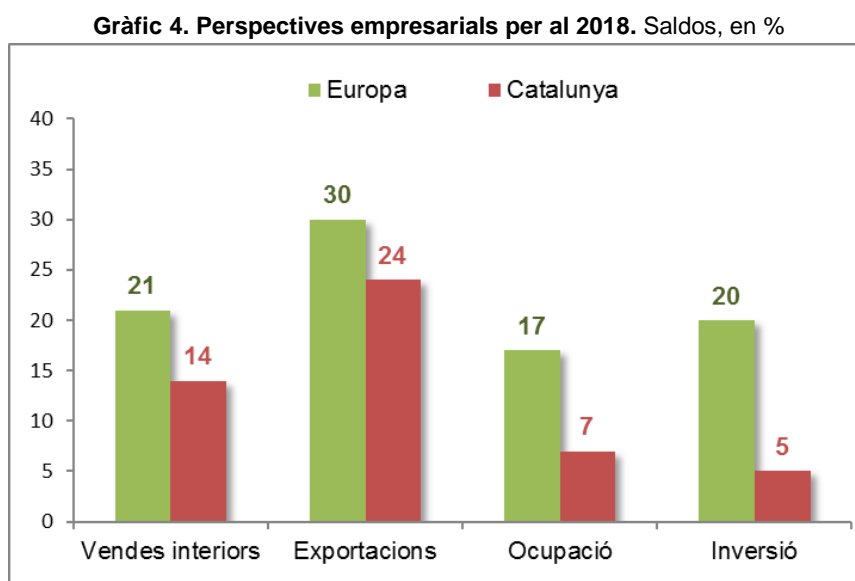
Gràfic 3. Situació 2017 i perspectives 2018 a Catalunya per sectors. Saldos, en %



Font: Idescat i Cambra de Comerç de Barcelona a partir dels resultats d'Eurochambres (E) Estimació, (P) Previsió

Les empreses catalanes són menys optimistes que les europees per al 2018, sobretot en quant a l'evolució de l'ocupació i la inversió

Quan es comparen els resultats de Catalunya amb els d'Europa², s'observa que les perspectives de les empreses catalanes són menys optimistes de cara al 2018 en les quatre variables analitzades, però la diferència és més notable pel que fa a l'ocupació i la inversió, dues variables sobre les quals la recuperació econòmica acumulen un cert retard al nostre país respecte al conjunt de països europeus.



Font: Idescat i Cambra de Comerç de Barcelona a partir dels resultats d'Eurochambres

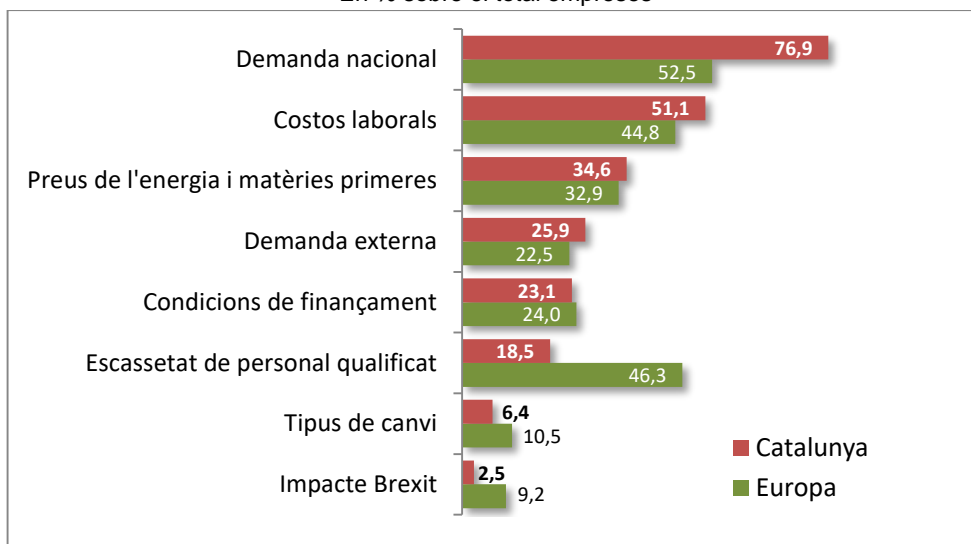
Només el 2,5% d'empreses catalanes diuen que el Brexit afectarà a seva activitat el 2018, molt inferior al 9,2% d'empreses europees que ho assenyalen

Les empreses catalanes consideren que el principal condicionant de l'activitat el 2018 continuarà sent la demanda nacional (el 77% ho indiquen), seguit pels costos laborals (assenyalat pel 51% de les empreses) i pel preu de l'energia i les matèries primeres (segons assenyalen el 35% de les empreses). En els tres casos, són factors més importants per a les empreses catalanes que per a les europees i, a més, augmenta la seva rellevància respecte al 2017.

En canvi, l'escassetat de personal qualificat preocupa més a les empreses europees que a les catalanes, en tant que aquí la taxa d'atur és força més elevada. D'altra banda, aquest any s'ha preguntat per l'impacte del Brexit, i el resultat mostra que les empreses europees es veuran més afectades (el 9,2% ho assenyalen) que les catalanes (només el 2,5% d'empreses ho assenyalen). La menor dimensió relativa de les empreses a Catalunya i, per tant, també de la seva internacionalització, explicaria la menor exposició de les empreses catalanes als efectes del Brexit.

² Les dades corresponents a Europa fan referència a la mitjana ponderada dels saldos del 23 països europeus participants en l'enquesta: Àustria, Bulgària, Croàcia, Xipre, Grècia, Rep. Txeca, Estònia, Finlàndia, Alemanya, Hongria, Irlanda, Itàlia, Letònia, Luxemburg, Malta, Montenegro, Països Baixos, Portugal, Romania, Sèrbia, Eslovàquia, Espanya i Turquia. Font: Eurochambres

Gràfic 5. Principals condicionants per a l'activitat de l'empresa previstos per al 2018.
En % sobre el total empreses



Font: Idescat i Cambra de Comerç de Barcelona a partir dels resultats d'Eurochambres

NOTA TÈCNICA DE L'ENQUESTA:

L'Enquesta de perspectives empresarials 2017-2018 es va realitzar durant el setembre del 2017 a 1.162 empresaris de Catalunya (Marge d'error: 3%). Al conjunt d'Europa han participat més de 50.000 empresaris.

L'enquesta es dirigeix a tots els sectors econòmics. Es tracta d'una enquesta qualitativa anual en què es pregunta per l'evolució de la xifra de negocis (o vendes totals), les vendes al mercat interior, les vendes a l'exterior (o exportació), l'ocupació i la inversió, tant per a l'any que s'acaba (2017), com per l'any vinent (2018). Les respostes consten de tres opcions: augment / estabilitat / disminució amb relació a l'any precedent. I a partir de cadascuna de les respostes es calcula el saldo que es representa als gràfics, com la diferència entre el percentatge d'empresaris que assenyalen que la variable en qüestió augmentarà i el percentatge d'empresaris que assenyalen que la variable en qüestió disminuirà.



<http://premsa.cambrabcn.org>



@presscambrabcn #Cambrabcn