



INFORME 2014

1. Continguts

- **Resultats de l'informe:**

Posicionament de la ciutat de Barcelona respecte de les principals ciutats del món en un conjunt d'indicadors econòmics i socials de referència.

- **Estudi monogràfic:**

Clima empresarial de l'Àrea Metropolitana de Barcelona. Situació 2013 i previsions 2014.

2. Resultats informe Observatori Barcelona 2014: negocis

Ciutats europees amb millors perspectives de futur 2014/2015

Rànquing Global*

2012/2013	Ciutat	2014/2015
1	Londres	1
	Helsinki	2
	Eindhoven	3
7	Cambridge	4
8	Dublín	5
6	Munic	6
22	Barcelona	7
9	Berlín	8
15	Amsterdam	9
5	Reading	10
11	Edimburg	11
3	Viena	12
14	Glasgow	13
	Rotterdam	14
	Lió	15
2	París	16
	Grenoble	17
	Utrecht	18
	Birmingham	19
	Ghent	20
24	Liverpool	21
	Lisboa	22
	Derby	23
	Cork	24
	Galway	25

* Per elaborar el rànquing FDI recull dades de 468 ciutats i regions en 5 categories: Potencial econòmic, capital humà i estil de vida, eficiència en costos, infraestructura i "business friendliness".

Font: FDI Magazine. European Cities and Regions of the future 2014/2015

Barcelona ocupa el setè lloc europeu amb millors perspectives de futur 2014-2015.

Competitivitat global a ciutats del món l'any 2013

Competitivitat global de les ciutats 2013

Ciutat	Posició
Londres	1
Nova York	2
París	3
Tòquio	4
Singapur	5
Seül	6
Amsterdam	7
Berlín	8
Viena	9
Frankfurt	10
Hong Kong	11
Xangai	12
Sidney	13
Beijing	14
Zuric	15
Estocolm	16
Madrid	17
Toronto	18
Barcelona	19
Copenhaguen	20
Brussel·les	21
Los Angeles	22
Osaka	23
Vancouver	24
Ginebra	25

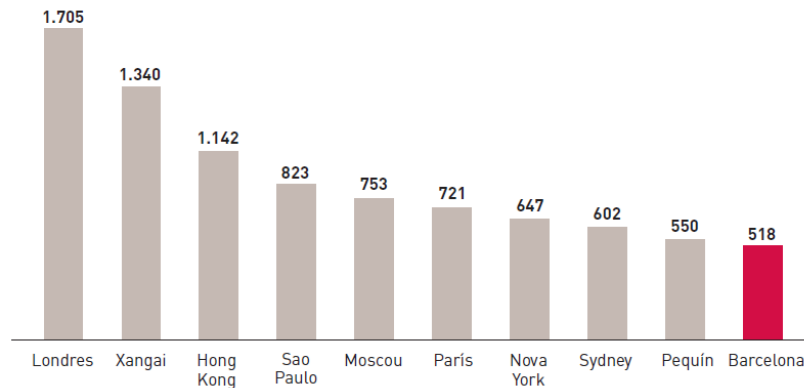
Font: Mori Global Power City Index. Institute for Urban Strategies. The Mori Memorial Foundation.

Barcelona ocupa el 19è lloc al món i el 10è a Europa en competitivitat entre un total de 40 grans ciutats del món.

3. Resultats informe Observatori Barcelona 2014: negocis

Projectes d'inversió internacional a ciutats del món

Nombre de projectes d'inversió estrangera, 2009-2013



Font: Global Cities Investment Monitor 2014, KPMG.

Barcelona es manté en el top 10 al món en projectes d'inversió internacional per al període 2009-2013.

Organització de congressos internacionals

Posicionament de Barcelona



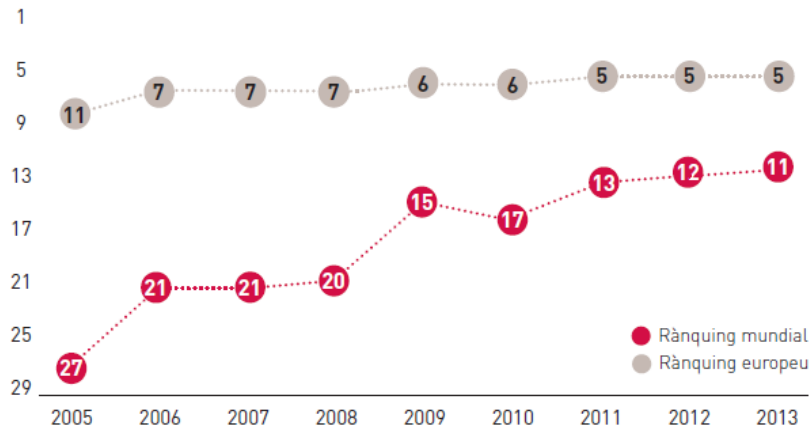
Font: ICCA 2013

Barcelona és la quarta ciutat del món en nombre de congressos internacionals l'any 2013.

4. Resultats informe Observatori Barcelona 2014: coneixement

Producció científica a ciutats del món

Posicionament de Barcelona en els rànquings mundial i europeu

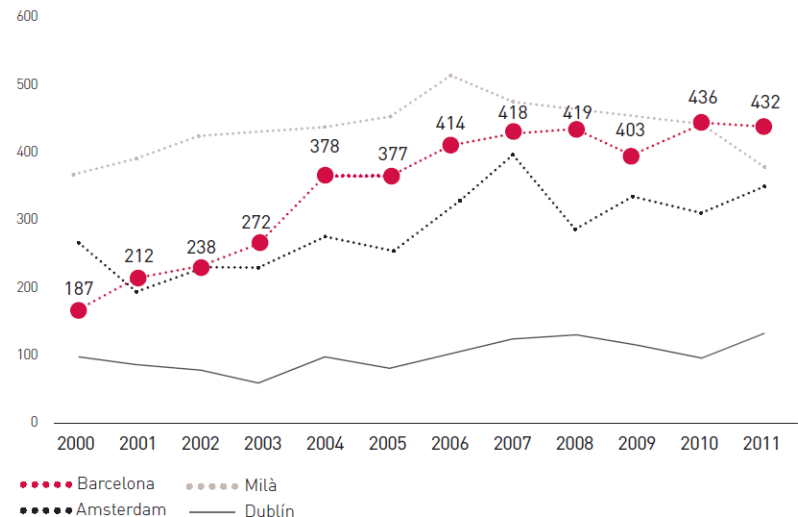


Font: El-laboració del CPVS de la UPC a partir de les dades del SCI [Science Citation Index]

Barcelona se situa en la onzena posició en producció científica al món, el millor resultat de la sèrie disponible.

Sol·licituds de patents a les principals províncies de l'OCDE

Patents PCT* (nombre de sol·licituds)



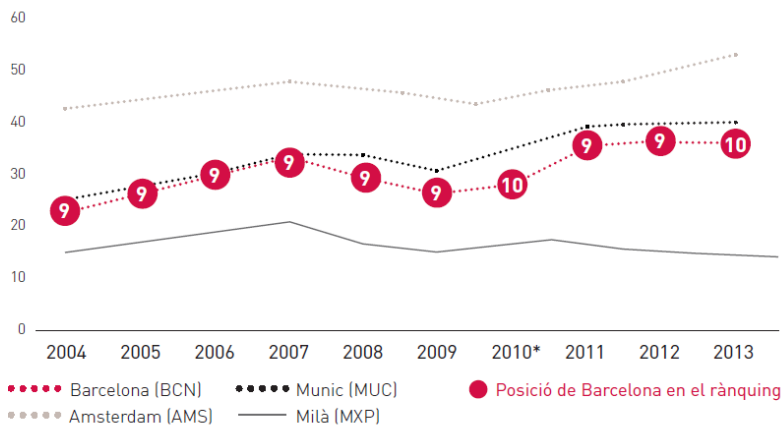
* Tractat de Cooperació en matèria de patents
Font: OCDE

El nombre total de patents sol·licitades a l'àrea de Barcelona s'estabilitza i augmenten significativament les patents tecnològiques.

5. Resultats informe Observatori Barcelona 2014: turisme

Passatgers a aeroports europeus

Passatgers (milions)

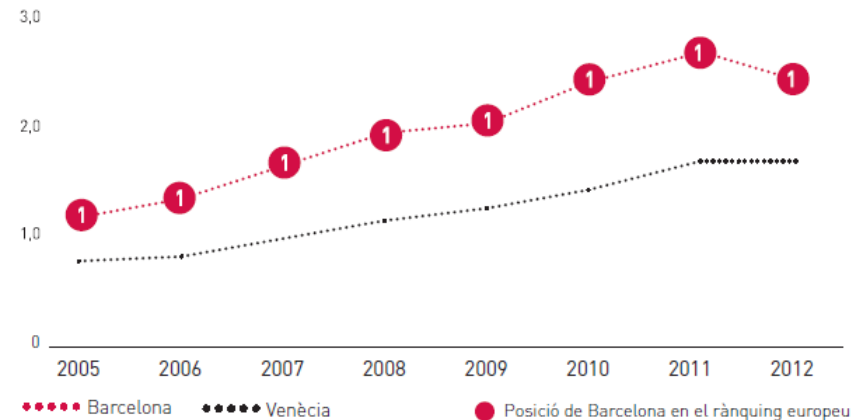


* L'any 2010 l'aeroport de Barcelona va baixar una posició per l'entrada de l'aeroport d'Istanbul en l'estadística de l'ACI. Si no hagués estat per això, hauria mantingut la novena posició.
 Font: Airport Council International, ACI Europe Airport Traffic Reports

L'aeroport del Prat es manté en el top ten d'Europa en passatgers, per sobre de Moscou Domodedovo i París Orly.

Creuers als principals ports d'Europa

Creueristes (milions de passatgers)



Font: Cruise Insight. Tardor 2013

Barcelona és la primera ciutat europea en passatgers de creuers per dotzè any consecutiu.

6. Resultats informe Observatori Barcelona 2014: sostenibilitat

Ciutats intel·ligents i sostenibles l'any 2013

2012	10 primeres <i>smart cities</i> a Europa	2013
1	Copenhaguen	1
2	Amsterdam	2
3	Viena	3
8	Barcelona	4
4	París	5
5	Estocolm	6
6	Londres	7
7	Hamburg	8
9	Berlín	8
10	Hèlsinki	10

Font: Fast Company, The Smartest Cities in Europe.

Barcelona se situa en quart lloc entre les deu primeres *smart cities* d'Europa, només per darrera de Copenhaguen, Amsterdam i Viena.

Marques globals de ciutats del món l'any 2014

Posició	Ciutat	Qualificació
1	Los Angeles	18
2	Nova York	17,7
2	Londres	17,3
4	París	17,2
5	Seül	15,9
6	Barcelona	15,8
7	Rio de Janeiro	15,3
8	San Francisco	15,2
9	Las Vegas	15,2
10	Dubai	14,6
11	Istanbul	14,6
12	Madrid	14,4
13	Xicago	14,3
14	Singapur	14
15	Bangkok	13,6
16	Sidney	13,4
17	Ciutat de Mèxic	13,4
18	Buenos Aires	13
19	Mumbai	13,3
20	Sao Paulo	12,2
21	Mecca	12
22	Atlanta	11,8
23	Melbourne	11,7
24	Milàn	11,4
25	Berlín	11,4

Nota: Puntuació global entre 1 i 20. Resultat de la suma de punts obtinguts sobre un màxim de 10 en les categories d'actius i de ressò mediàtic.

Font: Guardian Cities Global Brand Barometer, 2014. Saffron Brand Consultants

Barcelona és la sisena ciutat del món amb millor marca global.

7. Resultats informe Observatori Barcelona 2014: preus i costos

Preu del lloguer d'oficines a ciutats del món l'any 2013

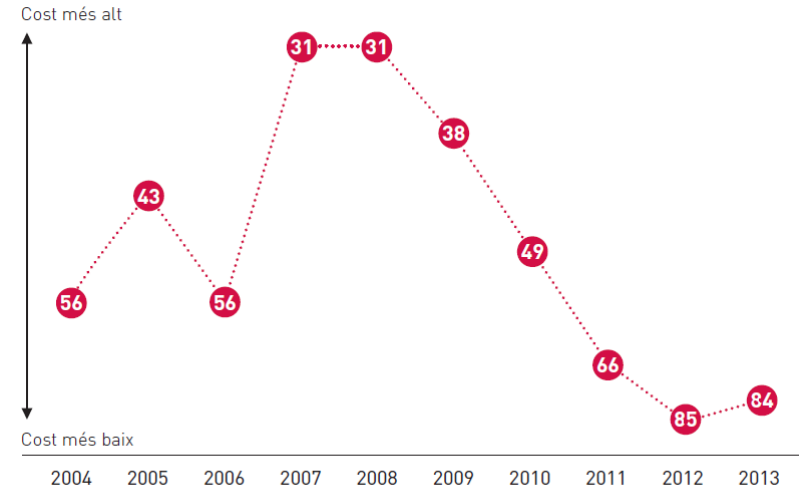
Rànquing	Ciutat	Lloguer oficines (€/m²)	Var. Interanual (%)
1	Londres-West End	1330,50	8,11
2	Moscou	897,06	0,00
3	Paris	800,00	-3,61
4	Ginebra	790,99	-5,00
5	Londres ciutat	765,04	4,55
6	Zuric	707,73	0,00
7	Dubai	646,56	0,00
8	St. Petersburg	598,04	0,00
9	Oslo	516,98	5,41
10	Estocolm	502,25	0,00
11	Milà	480,00	-5,88
12	Frankfurt	456,00	0,00
13	Istanbul	403,68	4,65
14	Roma	400,00	-2,44
15	Manchester	399,15	0,00
...			
45	Barcelona	213,00	-1,39

Font: CB Richard Ellis, EMEA Rents and Yields Q4 2013 (EMEA: Europa, Orient Mitjà i Africa)

Barcelona s'abarateix i baixa per quart any consecutiu posicions en els preus del lloguer d'oficines l'any 2013.

Cost de la vida a ciutats del món

Posicionament de Barcelona



Font: Mercer Human Resource Consulting, Worldwide Cost of Living Survey, City Rankings 2013

La ciutat de Barcelona es manté competitiva en el rànquing de cost de la vida l'any 2013.

8. Resultats informe Observatori Barcelona 2014: preus i costos

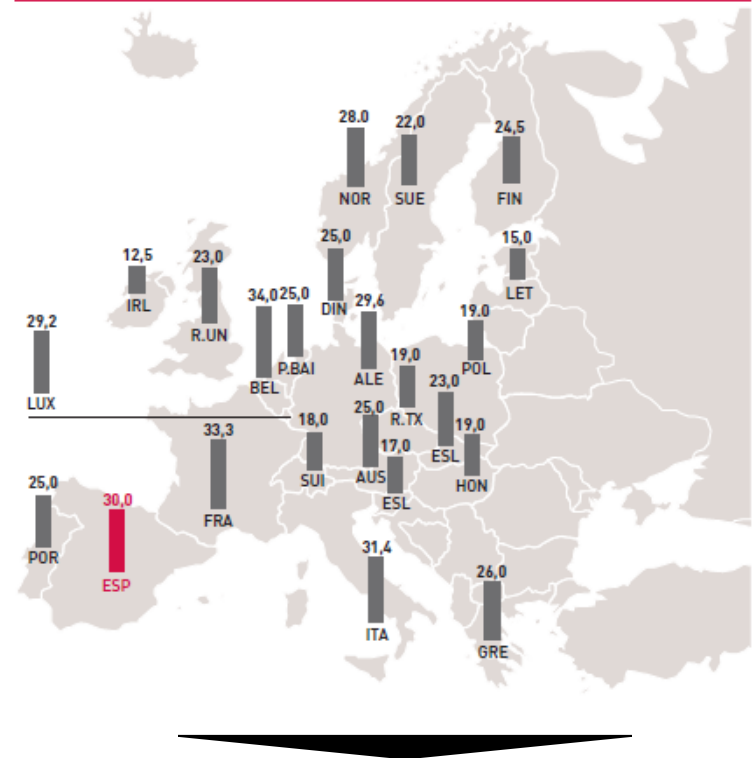
Impost de societats i IVA a ciutats del món l'any 2013

País	Taxa Base IVA (%)	Taxa Base Societats (%)
Estats Units	---	40,0
Japó	5,0	38,0
Argentina	21,0	35,0
Bèlgica	21,0	34,0
Índia	13,0	34,0
França	20,0	33,3
Itàlia	22,0	31,4
Austràlia	10,0	30,0
Espanya	21,0	30,0
Tunísia	18,0	30,0
Alemanya	19,0	29,6
Luxemburg	15,0	29,2
Sud-àfrica	14,0	28,0
Noruega	25,0	28,0
Canadà	5,0	26,0
Grècia	23,0	26,0
Àustria	20,0	25,0
Dinamarca	25,0	25,0
Israel	18,0	25,0
Països Baixos	21,0	25,0
Portugal	23,0	25,0
Xina	17,0	25,0
Finlàndia	24,0	24,5
Corea del Sud	10,0	24,2
Regne Unit	20,0	23,0
Eslovàquia	20,0	23,0
Suècia	25,0	22,0
Hongria	27,0	19,0
Polònia	23,0	19,0
República Txeca	21,0	19,0
Suïssa	8,0	18,0
Eslovènia	22,0	17,0
Hong Kong	---	16,5
Letonia	21,0	15,0
Irlanda	23,0	12,5
Xipre	19,0	12,5

Nota: La base de dades original conté 130 països, si bé, la taula recull una mostra seleccionada de països de referència.

Font: KPMG, KPMG's Corporate and Indirect Tax Rate Survey 2013

Impost de Societats 2013 (%)

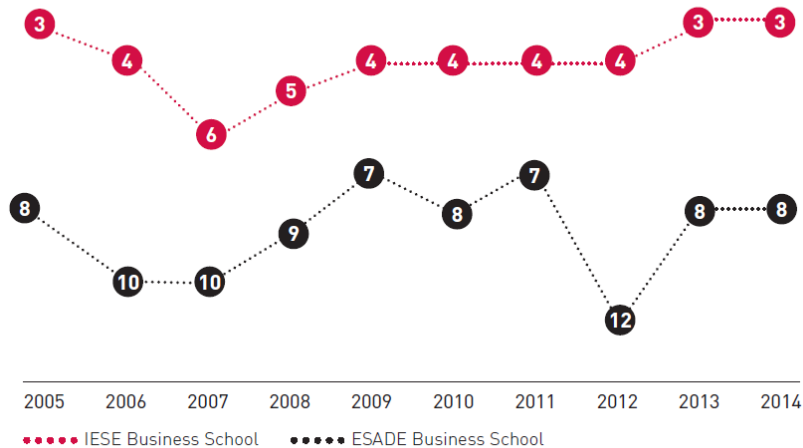


El tipus de l'impost de societats es manté en el 30%, per sobre del tipus mitjà a la UE (22,75%).

9. Resultats informe Observatori Barcelona 2014: treball i formació

Escoles de negocis europees

Posicionament en el rànquing europeu

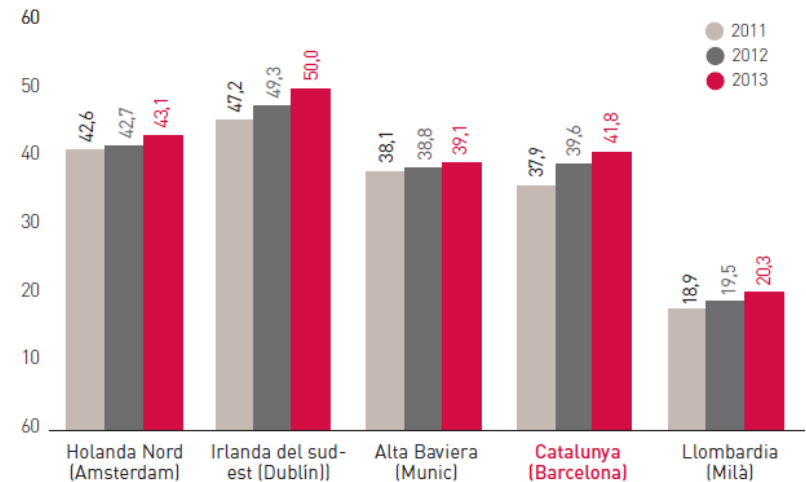


Font: Financial Times. Global MBA Ranking

Barcelona és l'única ciutat amb dues institucions docents en el top 10 de les millors escoles de negocis del continent europeu.

Treballadors amb estudis universitaris a les regions europees

Treballadors amb estudis universitaris (% sobre ocupació total)



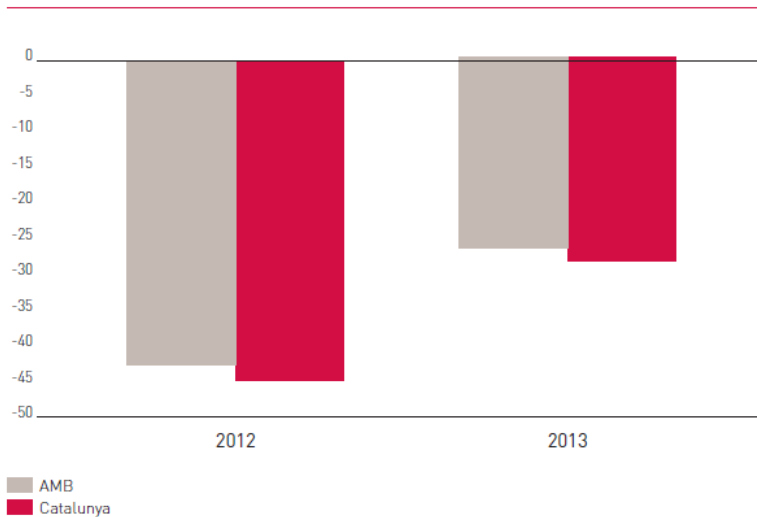
Font: Eurostat

El percentatge de treballadors amb estudis universitaris a Catalunya creix i supera el de regions de referència com Munic, Lió o Milà.

10. Clima empresarial a l'Àrea Metropolitana de Barcelona: 2013

Evolució de la marxa dels negocis

Comparativa amb Catalunya. Saldos¹, en %



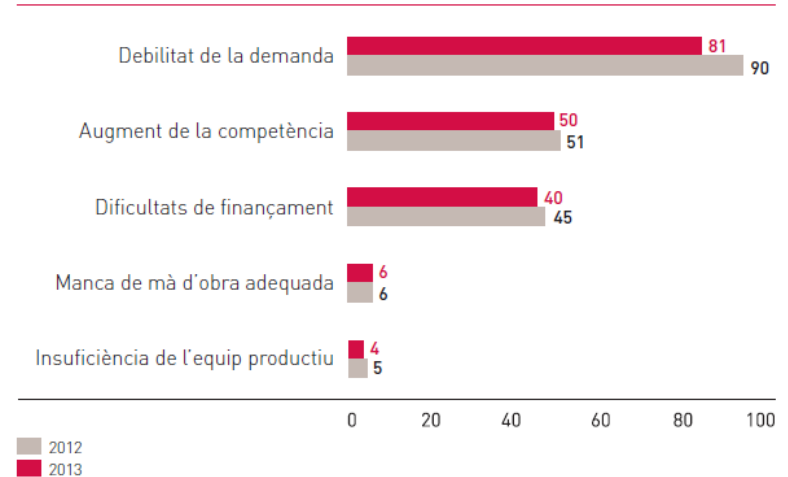
Font: Cambra de Comerç de Barcelona i Idescat

¹ El saldo és la diferència entre el percentatge d'establiments empresarials que assenyalen que la marxa dels negocis ha estat favorable i el percentatge d'establiments que assenyalen que ha estat desfavorable.

La situació de la marxa dels negocis encara és negativa, però ho és menys que l'any anterior. Aquesta millora és generalitzada per a tots els sectors de l'enquesta.

Factors que limiten la bona marxa dels negocis

(Percentatge d'establiments empresarials)



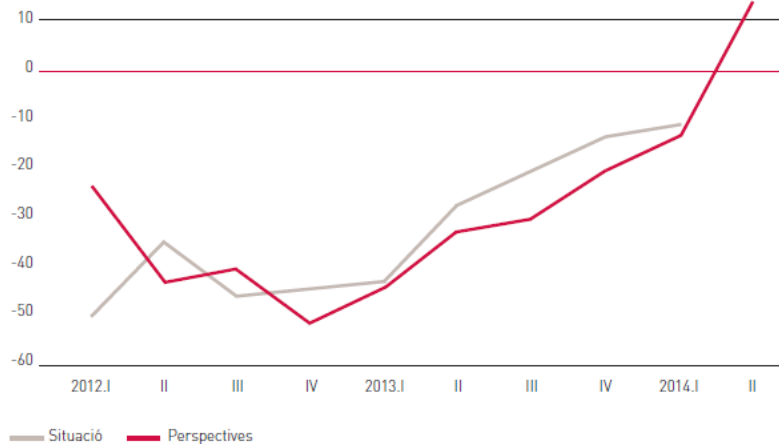
Font: Cambra de Comerç de Barcelona i Idescat

La recuperació de l'activitat econòmica ha afavorit la pèrdua de pes de la feblesa de la demanda com a factor limitador a la bona marxa dels negocis l'any 2013.

11. Clima empresarial a l'Àrea Metropolitana de Barcelona: 2014

Evolució de la marxa dels negocis

Saldos¹, en %



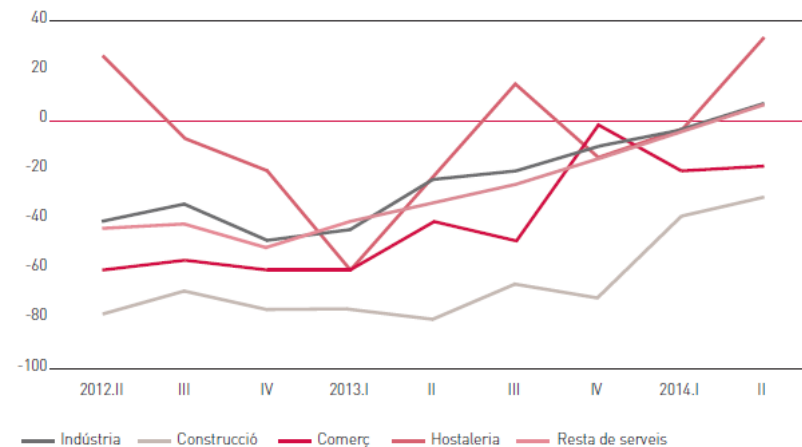
Font: Cambra de Comerç de Barcelona i Idescat

⁴ El saldo per a la situació és la diferència entre el percentatge d'establiments empresarials que assenyalen que la marxa dels negocis ha estat favorable i el percentatge d'establiments que assenyalen que ha estat desfavorable. I en el cas de les perspectives, és la diferència entre el percentatge d'establiments empresarials que preveu que la marxa dels negocis serà favorable i el percentatge d'establiments que preveu que serà desfavorable.

Les expectatives de la marxa dels negocis per al segon trimestre del 2014 tornen a ser positives per primera vegada en els darrers tres anys.

Evolució de la marxa dels negocis per sectors

Saldos¹, en %



Font: Cambra de Comerç de Barcelona i Idescat

⁷ El saldo per a la situació és la diferència entre el percentatge d'establiments empresarials que assenyalen que la marxa dels negocis ha estat favorable i el percentatge d'establiments que assenyalen que ha estat desfavorable. I en el cas de les perspectives, és la diferència entre el percentatge d'establiments empresarials que preveu que la marxa dels negocis serà favorable i el percentatge d'establiments que preveu que serà desfavorable.

Les expectatives de la marxa dels negocis per al segon trimestre del 2014 són positives a l'hostaleria, a la indústria i a la resta de serveis (sense el comerç).



Cambra de Comerç de Barcelona