

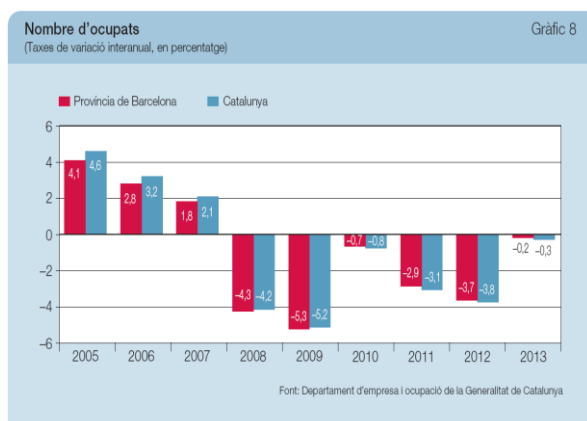


INFORME TERRITORIAL DE LA PROVÍNCIA DE BARCELONA 2014

- L'any 2013 presenta una millora gradual de l'activitat econòmica a la província de Barcelona, amb els indicadors socioeconòmics més favorables dels darrers sis anys.
- Respecte als anys anteriors, el 2013 representa un canvi de tendència en la destrucció d'ocupació i d'empreses, i sobretot en una baixada important del nombre d'aturats.
- El bon comportament de les exportacions i el turisme accentuen la seva importància en la sortida de la crisi.
- La pèrdua de població estrangera fa que l'evolució de la població total mostri xifres negatives en els anys 2013 i 2014.

Barcelona, 9 de juliol de 2014.- La Diputació de Barcelona i la Cambra de Comerç de Barcelona presenten la dotzena edició de l'*Informe territorial de la província de Barcelona*, una publicació que fa balanç anual de l'evolució econòmica de la província i de les 11 comarques que la componen, i que completa l'anàlisi amb dues monografies; 12 articles d'autor que permeten aprofundir en el coneixement d'aspectes més concrets d'aquestes economies locals; i un recull dels projectes estratègics més destacats de cada comarca.

Important alentiment en la destrucció d'ocupació i del nombre d'empreses



Les dades d'afiliació a la Seguretat Social indiquen que el nombre de treballadors a la província de Barcelona ha tornat a disminuir el 2013 (-0,2%), però ho ha fet amb un ritme molt menys intens del que es va registrar els cinc anys anteriors. De fet, el nombre d'autònoms augmenta un 0,5% al llarg de l'any, mentre que els assalariats cauen mig punt. El nombre d'empreses es manté entorn de les 171 mil, després d'un quinquenni de fortes caigudes.

Tots els grans sectors econòmics registren una caiguda de l'ocupació, excepte el sector serveis (+0,7%). Els sectors que més han contribuït positivament han estat: serveis de menjar i begudes, serveis de tecnologies de la informació, serveis socials sense allotjament, administració pública, i activitats administratives d'oficina. Per contra, d'entre els que més ocupats han perdut destaquen les activitats especialitzades de la construcció, les activitats de lloguer, la construcció d'immobles, la mediació financera, el transport terrestre, i el comerç a l'engròs.



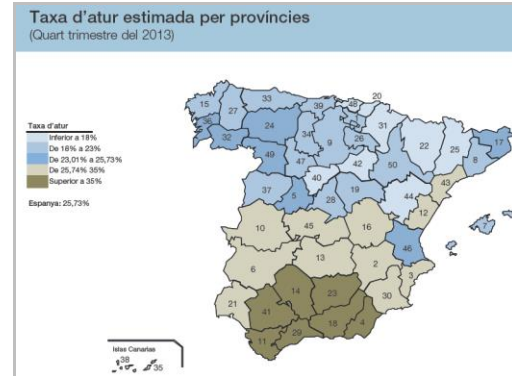
Cambra de Comerç
de Barcelona



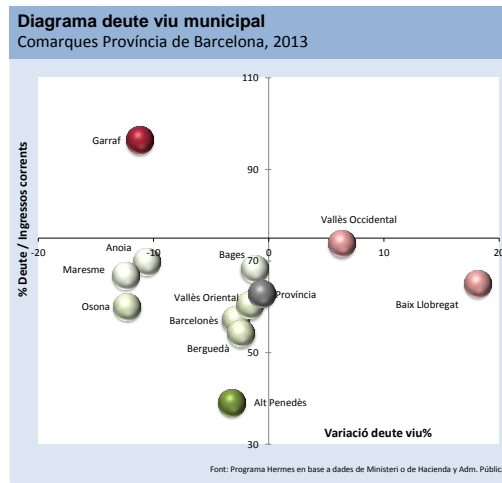
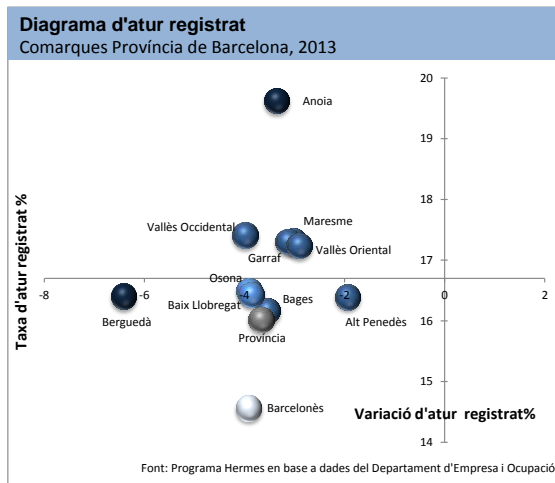
Diputació
Barcelona

El nombre d'aturats, tant registrats com estimats, cau per primera vegada des de l'inici de la crisi, un 3,7% i un 12,7% respectivament.

Segons dades de l'Enquesta de Població Activa (EPA), el nombre d'aturats estimats se situa en 601.233 persones, un 12,7% menys que l'any anterior. La taxa d'atur estimada a la província de Barcelona cau fins el 21,5% el 2013, més de 2 punts percentuals menys que l'any anterior. Així mateix, aquesta se situa quatre dècimes per sota de la taxa d'atur del conjunt de Catalunya, i més de quatre punts per sota de la mitjana espanyola.



Les dades d'atur registrat reflecteixen un descens del 3,7% del nombre d'aturats a la província de Barcelona el 2013, i destaca el fet que el descens ha estat el doble en els homes que en les dones. El nombre d'aturats registrats ha caigut a totes les comarques barcelonines l'any 2013. En destaquen les baixades percentuals del Berguedà (6,4%), el Vallès Occidental (4,0%) i el Bages (3,9%). El Barcelonès continua com la comarca barcelonina amb la taxa d'atur registrat (TARE¹) menor, 14,6%, per contra l'Anoia ha registrat la taxa més alta (19,6%).



La suma del deute viu del conjunt dels municipis de la província ha baixat un 0,7% al llarg del 2013, excepte en les comarques del Baix Llobregat (18,1%) i el Vallès Occidental (6,3%). La mitjana provincial de deute viu sobre ingressos corrents es situa per sota del 75%, i només el conjunt dels municipis del Garraf superen amb escreix aquest llindar.

¹ Calculada a partir de l'actualització de la població activa (PPA 2013 padró * taxa d'activitat provincial EPA 2013). Metodologia implementada conjuntament des de l'Àrea de Desenvolupament Econòmic Local de la Diputació de Barcelona i la Xarxa d'Observatoris del Desenvolupament Econòmic Local (XODEL). <http://www.diba.es/hermes>



Cambra de Comerç
de Barcelona

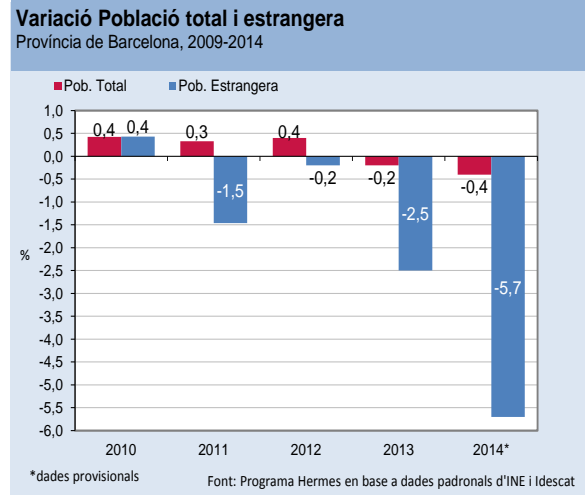


Diputació
Barcelona

La població es redueix durant el 2013 (i també a l'avanç de dades del 2014), per primera vegada en la sèrie històrica del padró continu, que comença el 1998

La crisi econòmica també ha afectat l'evolució demogràfica de la província que registra un canvi de tendència a la baixa que sembla -tenint en compte l'actual estructura demogràfica- que pot continuar en els pròxims anys. Aquesta davallada estaria motivada per la pèrdua de població estrangera el 2013 (-2,5%) i el 2014 (-5,7%) i per l'estancament de la població autòctona.

Per comarques, la caiguda de la població el 2013 es produeix en Berguedà, Barcelonès, Garraf, Anoia, i Bages. Tot i així, totes les comarques obtenen xifres positives respecte les dades del 2008 a excepció del Berguedà.



A l'*Informe territorial de la província de Barcelona 2014* s'hi han inclòs dues monografies que porten per títol "**Els sistemes d'innovació comarcals a la província de Barcelona**" (que analitza l'evolució dels sistemes d'innovació comarcals clau a la província per al període 2009-2012) i "**Sectors amb potencial de creixement a la província de Barcelona: una primera aproximació quantitativa**" (que té com a objectiu oferir una primera aproximació quantitativa sobre quines activitats tenen més potencialitat tractora a la província de Barcelona).

Monogràfic: "**Els sistemes d'innovació comarcals a la província de Barcelona**"

- **Les comarques barcelonines es troben entre el grup de comarques catalanes que presenten millors condicions i comportaments dels seus sistemes d'innovació.**

El primer monogràfic de l'Informe permet conèixer i analitzar el grau d'innovació de les diferents comarques i identificar les accions correctores en aquells àmbits que són clau i que comparativament s'obté un pitjor resultat.

L'anàlisi dels resultats obtinguts de l'estudi mostra com nou de les onze comarques de la província es troben entre les 15 que obtenen millor puntuació a Catalunya segons l'índex sintètic d'innovació utilitzat. Les excloses d'aquest grup són l'Anoia i el Berguedà, que se situen en la posició 18a i la 25a respectivament.



Monogràfic: “**Sectors amb potencial de creixement a la província de Barcelona: una primera aproximació quantitativa**”

- **Identificar quines seran les activitats econòmiques amb més potencial de creixement esdevé clau per acabar de sortir de la crisi**

El segon monogràfic de l'estudi, sense ànim de ser exhaustius, identifica deu grups d'activitats que podrien marcar la pauta de creixement per als propers anys a la província. Algunes d'elles tindran una funció tractora gràcies a la seva capacitat de generar ocupació, com són les activitats administratives i d'oficina o els serveis socials amb allotjament. D'altres, per la seva capacitat d'aportar valor afegit, com són les TIC, les activitats professionals i tècniques, la consultoria empresarial, els serveis tècnics d'arquitectura i enginyeria, o l'emmagatzematge i activitats afins al transport. Finalment, s'han assenyalat tres activitats manufactureres que, a través de la seva internacionalització, poden liderar la recuperació del sector industrial, com són la fabricació de vehicles de motor, la indústria química i la farmacèutica.

Cal tenir en compte les limitacions de l'anàlisi perquè parteix del supòsit implícit que les activitats amb comportaments més positius en el passat poden esdevenir els sectors de referència a mitjà termini.

LES DEU ACTIVITATS TRACTORES A LA PROVINCIA DE BARCELONA

- **Activitats administratives i d'oficina** (organització de convencions i fires de mostres, *call centers*)
- **Serveis socials amb allotjament** (residències geriàtriques)
- **Serveis de tecnologies de la informació** (programació informàtica, aplicacions mòbils, consultoria informàtica, gestió d'instal·lacions informàtiques)
- **Altres activitats professionals i tècniques** (activitats de disseny, fotografia, traducció, ambientòlegs...)
- **Consultoria empresarial**
- **Emmagatzematge**
- **Serveis tècnics d'arquitectura i enginyeria**
- **Indústria de vehicles de motor**
- **Indústria química**
- **Indústria farmacèutica**



Cambra de Comerç
de Barcelona



Diputació
Barcelona

A nivell comarcal, l'*Informe territorial de la província de Barcelona* inclou com a novetat el **mapa de projectes estratègics locals** (amb el qual s'ha fet una identificació dels projectes de desenvolupament econòmic més significatius per a cada una de les comarques) i 12 articles on s'exposen alguns dels aspectes més destacats de la promoció econòmica de l'any 2013. Els articles incorporats a l'Informe d'enguany són:

- L'observatori de la mancomunitat Penedès-Garraf: cap als 30 anys d'història
- La dinamització d'espais en desús a Igualada: rec.0, micronegocis amb aparador i fineart
- Jove ocupa't al Moianès
- Coboï, laboratori cívic d'emprenedoria i economia social
- 20 anys de turisme de Barcelona. 100 milions de turistes
- Avaluació del multiplicador local 3 (LM3) com a eina de dinamització del comerç i l'economia local a Santa Coloma de Gramenet
- L'agència de desenvolupament del Berguedà
- El banc de terres, una eina útil per reactivar terres de conreu en desús
- Dinamització de la DO Alella
- Creació, l'agència d'emprenedoria, innovació i coneixement
- Mapa d'activitats empresarials de l'eix de la Riera de Caldes. Anàlisi de l'activitat d'alt contingut tecnològic i intensiva en coneixement
- El primer any del projecte reempresa a Granollers

Podeu descarregar l'*Informe Territorial de la Província de Barcelona* al següent enllaç <http://bit.ly/informe2014>.