



## INFORME TERRITORIAL DE LA PROVÍNCIA DE BARCELONA 2013

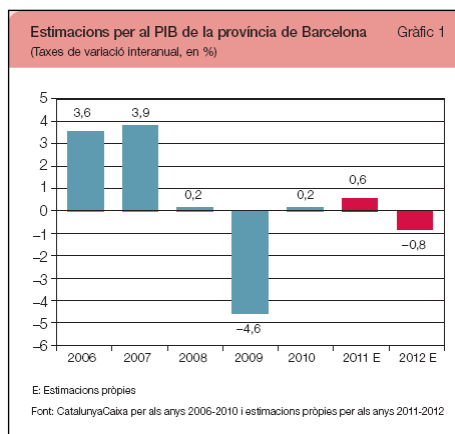
- Les exportacions a la província i el sector hotelier barcelonès suavitzen la caiguda del PIB de la província de Barcelona (-0,8%), una xifra inferior a la dels indicadors català i espanyol.
- Durant el 2012 s'intensifica la destrucció de llocs de treball de manera generalitzada amb l'excepció d'alguns àmbits del sector serveis.
- La pèrdua de població estrangera suposa un estancament en el creixement el 2012 i la primera caiguda de població en anys el 2013.

**Barcelona, 5 de juliol de 2013.-** La Cambra de Comerç de Barcelona i la Diputació de Barcelona presenten l'onzena edició de l'*Informe territorial de la província de Barcelona*, una publicació que fa balanç anual de l'evolució econòmica de la província i de les 11 comarques que la componen, i que completa l'anàlisi amb dues monografies i 12 articles d'autor que permeten aprofundir en el coneixement d'aspectes més concrets d'aquestes economies locals.

### El PIB de la província recau el 2012 després d'una tímida recuperació

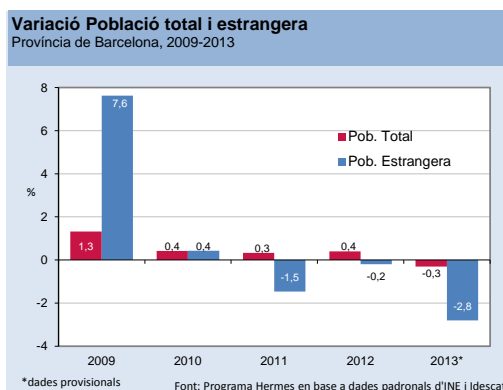
L'any 2012, tant la província de Barcelona, com Catalunya i Espanya, han entrat novament en recessió econòmica, després d'un any i mig de recuperació que s'ha demostrat poc sòlida.

Segons les estimacions realitzades pels autors d'aquest informe, el PIB de la província de Barcelona ha registrat una caiguda del 0,8%, en termes reals, l'any 2012. Aquesta caiguda, però, ha estat inferior a la de l'economia catalana (-1,3% segons Idescat i -1% segons l'INE) i inferior a l'espanyola (-1,4%), fet que s'explicaria per una evolució més favorable de les exportacions a la província i del sector hotelier al Barcelonès.



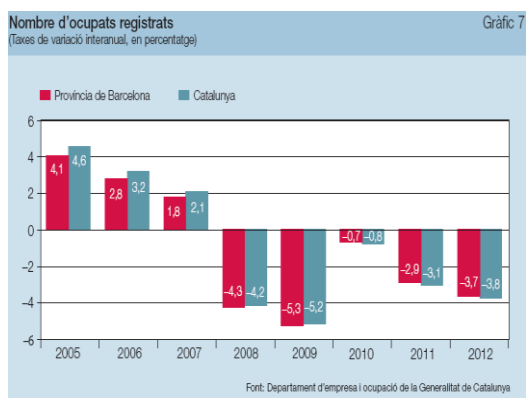
### La població es redueix l'any 2013 per primera vegada des de finals de la dècada dels 90

La crisi econòmica també ha afectat l'evolució demogràfica de la província, que registra un creixement molt moderat de la població l'any 2012 (0,4%). Tanmateix, les dades provisionals del 2013 revelen, per primera vegada des de finals de la dècada dels noranta, el descens de la població a la província. Aquesta davallada estaria motivada per la pèrdua de població estrangera (-2,8%) i l'estancament de la població autòctona.





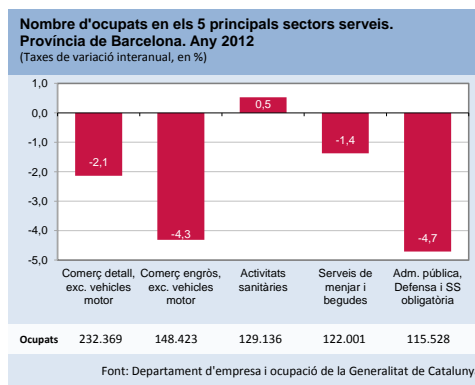
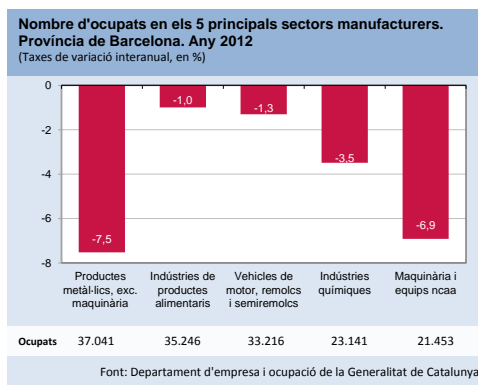
## **El 2012 la destrucció d'ocupació s'intensifica a tots els grans sectors productius**



Les dades d'afiliació a la Seguretat Social indiquen que el nombre de treballadors a la província de Barcelona ha continuat disminuint el 2012 (-3,7%) a un ritme més intens del que es va registrar el dos anys anteriors (-0,7% el 2010 i -2,9%, el 2011), però menys que els dos precedents (-5,3% el 2009 i -4,3% el 2008). Pel que fa a la disminució del nombre d'empreses, durant 2012 també presenta una reducció del 3,6%.

Tots els grans sectors econòmics presenten una evolució negativa però amb diferents intensitats, si bé el sector serveis és el que ha contribuït de manera més significativa a la caiguda de l'ocupació el 2012. De cada 100 llocs de treball perduts, 53 han estat al sector serveis, 24 a la indústria i 23 a la construcció. Amb tot, dins del sector serveis hi ha algunes branques que han creat llocs de treball, entre elles els serveis socials amb allotjament i les activitats de seus centrals i consultoria empresarial, amb un creixement anual del 4,3% i 7,3%, respectivament, l'any 2012.

L'evolució dels cinc principals sectors industrials amb més pes en l'estructura productiva de la província de Barcelona ha estat negativa en tots els sectors, tot i que amb menor intensitat en la indústria alimentària i a les indústries dedicades a la fabricació de vehicles de motor i a la química. Pel que fa als cinc principals sectors de serveis quant a treballadors, cal destacar les pèrdues més intenses a l'administració pública (-5,8%) i al sector comercial (-3%).



Per comarques, la caiguda de l'ocupació ha estat generalitzada i ha oscil·lat entre el -2,1% d'Osona i el -5,5% de l'Anoia. L'Anoia i el Garraf són les que han registrat una pèrdua més intensa de l'ocupació, amb caigudes superiors al -5%, per sobre de la del conjunt de la província (-3,7%).

## **La taxa d'atur estimada continua augmentant fins arribar al 24,13% a finals del 2012, gairebé el quàdruple que a l'inici de la crisi**

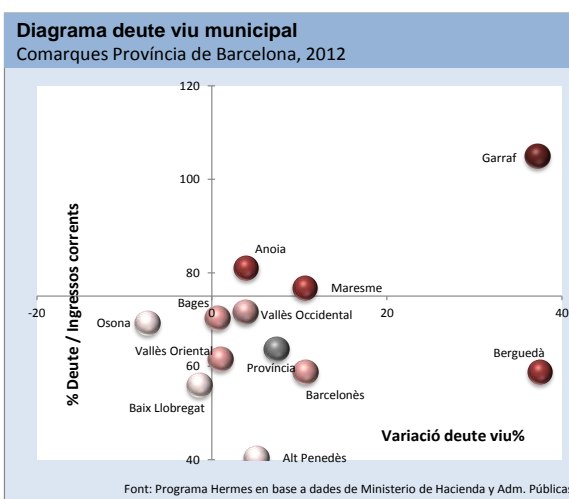
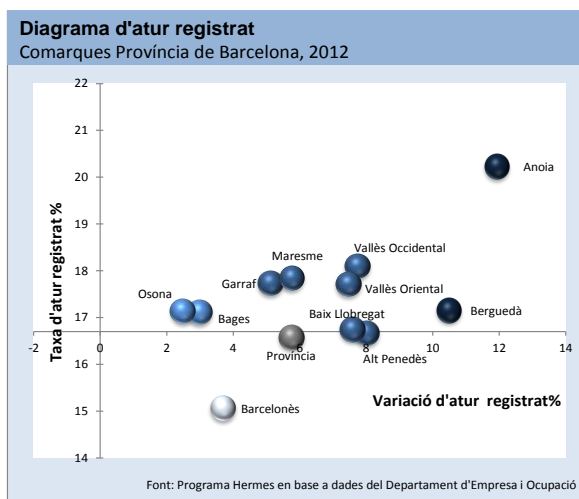
Segons dades de l'Enquesta de Població Activa (EPA), la taxa d'atur a la província de Barcelona continua augmentant fins al 24,13% el 2012, 4 punts percentuals més que l'any anterior i gairebé el quàdruple que al començament de la crisi (6,6% el 2007). Així mateix, aquesta se situa dues dècimes per sobre de la taxa d'atur del conjunt de Catalunya.



Les dades d'atur registrat reflecteixen un augment del 5,7% del nombre d'aturats a la província de Barcelona el 2012, destacant per sectors l'augment dels aturats als serveis.

El nombre d'aturats registrats ha augmentat a totes les comarques barcelonines l'any 2012, però amb menor intensitat que l'any anterior, excepte a l'Anoia. De fet l'Anoia és la comarca amb el major increment del nombre d'aturats (11,9%), seguida del Berguedà (10,5%). Per contra, els aturats a les comarques d'Osona, del Bages i del Barcelonès han crescut en menor mesura (2,5%, 3,0% i 3,7%, respectivament). El Barcelonès ha estat la comarca barcelonina amb la taxa d'atur registrat menor (TARE<sup>1</sup>) (15%), per contra l'Anoia ha registrat la taxa més alta (20%).

Malgrat l'alça del nombre d'aturats, la xifra de beneficiaris de prestacions per desocupació ha caigut un 3,4% a la província de Barcelona el 2012, i la taxa de cobertura s'ha situat per sota del 67%, 7 punts percentuals menys que l'any anterior.



La suma del deute viu del conjunt dels municipis de la província ha augmentat un 7,4% durant el 2012, tot i així, la mitjana provincial de deute viu sobre ingressos corrents se situa molt per sota del llindar màxim del 75% que estipula el Ministeri d'Hisenda.

### **La revalorització de les vocacions productives dels territoris esdevé clau per a la sortida de la crisi**

El primer estudi monogràfic que es presenta a l'informe *Les economies locals de la província de Barcelona: Impacte de la crisi i vocacions productives de futur per als territoris*, presenta una síntesi d'un estudi molt més ampli on es realitza l'anàlisi de les economies locals a la província de Barcelona centrat en l'impacte de la crisi i les vocacions productives dels territoris.

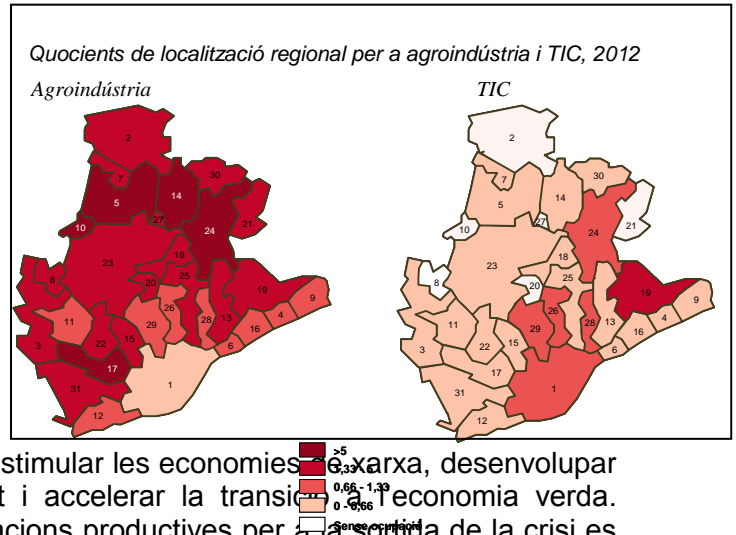
L'estudi utilitza com a escala d'anàlisi els 31 sistemes territorials proposats pel planejament territorial. El període d'anàlisi pren el primer trimestre de 2008 com a data inicial i el primer de 2012 com a data final.

<sup>1</sup> Calculada a partir de l'actualització de la població activa (PPA 2012 padró \* taxa d'activitat provincial EPA 2012). Metodologia implementada conjuntament des de l'Àrea de Desenvolupament Econòmic Local de la Diputació de Barcelona i la Xarxa d'Observatoris de Desenvolupament Econòmic Local (XODEL). <http://www.diba.es/hermes>

Com a principals resultats de l'estudi destaquen que els sectors d'activitat que ocupen un major nombre d'assalariats a la província són comerç, serveis a les empreses, construcció i immobiliàries, edició, cultura i lleure i educació i recerca. Aquests cinc grans sectors concentren la meitat del total de llocs de treball assalariat. Pràcticament tots els sectors pateixen una caiguda en el període 2008-2012, llevat de serveis socials, educació i recerca, salut i administració pública.

La localització regional dels sectors mostra una notable variació en funció de les activitats i els territoris. El comerç és l'activitat més distribuïda mentre que activitats industrials com el tèxtil, l'agroindústria, la química o el metall es desenvolupen en conques d'especialització.

L'estudi, finalment, aporta elements per a una agenda d'actuació local. Entre altres, es proposa incorporar els requeriments de les vocacions productives a la planificació territorial, estimular les economies d'escala, desenvolupar estratègies d'especialització intel·ligent i accelerar la transició a l'economia verda. L'aprofitament del potencial de les vocacions productives per a la sortida de la crisi es vincula a l'adopció d'una perspectiva multiescalar del desenvolupament econòmic que permeti assegurar massa crítica i en què les organitzacions intermèdies o agències supramunicipals assumeixin funcions econòmiques, però també de lideratge i governança.



### **Malgrat la crisi, s'ha creat ocupació a algunes branques dels serveis en el període 2008-2012**

En el segon monogràfic de l'estudi *El mercat laboral i la situació familiar durant la crisi a la província de Barcelona* es realitza una anàlisi de l'evolució del mercat de treball des de l'inici de la crisi fins a l'actualitat.

Els resultats més destacats de l'estudi són el fort impacte que ha tingut la crisi econòmica sobre l'ocupació masculina, i el conseqüent augment de la taxa d'activitat femenina l'any 2011 respecte al 2006. Alhora, s'ha reduït el nombre d'hores que les dones dediquen a les tasques de la llar, fet que no s'observava entre els anys 2000 i 2006, malgrat que la dona continua sent la persona que principalment s'encarrega de les tasques domèstiques. Així mateix, el percentatge de llars en què l'home s'hi dedica com a figura principal s'ha doblat entre el 2006 i el 2011, i també ha crescut notablement el percentatge de llars on l'home i la dona se n'encarreguen conjuntament.

Paral·lelament, s'evidencia que la destrucció d'ocupació durant la crisi ha tingut un impacte superior entre els assalariats temporals que els indefinits i que s'ha registrat un canvi en la distribució de la població ocupada per categories socioprofessionals. És notable la disminució de la proporció de treballadors no qualificats en el conjunt de la població ocupada, fet que molt probablement prové, sobretot, de la intensa reducció d'ocupació a la construcció. D'altra banda, destaca la disminució del percentatge d'empresaris o autònoms amb assalariats.



Cambra de Comerç  
de Barcelona



Diputació  
Barcelona

Tanmateix, cal assenyalar que tot i la forta destrucció d'ocupació a la construcció durant aquesta crisi, molt més intensa que la de la indústria o la dels serveis, si es té en compte el pes de cada sector en el conjunt de l'economia barcelonina, en termes d'ocupats, s'observa que tots tres sectors han contribuït a parts iguals a la destrucció de llocs de treball en el període 2008-2012. Tot i això, algunes branques del sector serveis han estat capaces de crear ocupació, i a més ho han fet pràcticament de forma ininterrompuda tots els anys. Aquestes branques són, principalment, les de les activitats administratives d'oficina, els serveis socials amb allotjament, els serveis de tecnologies de la informació, l'educació, les activitats professionals i tècniques, els serveis de menjar i begudes, la recerca i el desenvolupament, les seues centrals i la consultoria empresarial i els serveis d'informació.

Els articles comarcals d'autor incorporats a l'*Informe* d'enguany són:

#### Alt Penedès

- Vilafranca, inclusió. Una nova generació de plans d'ocupació

#### Anoia

- 4D Health, Centre d'Innovació per a la Simulació en Salut

#### Bages

- Bages, Regió Verda

#### Baix Llobregat

- El Parc Agrari del Baix Llobregat, un territori agroeconòmic

#### Barcelonès

- Almogàvers Business Factory
- Cultura emprenedora a l'escola

#### Berguedà

- Esport i feina, un binomi guanyador

#### Garraf

- Alineem actius, valoritzem el territori

#### Maresme

- El Maresme Marítim

#### Osona

- Impacte econòmic de l'activitat turística a Osona

#### Vallès Occidental

- Orbital 40: present i futur

#### Vallès Oriental

- El Centre de Suport Empresarial i Tecnològic de Cardedeu. Una eina per a la concertació pública, la dinamització econòmica i l'especialització tecnològica

**Podeu descarregar l'Informe Territorial de la Província de Barcelona a**

**[http://www.diba.cat/c/document\\_library/get\\_file?uuid=27b79051-3068-4340-b791-3dd8b32519ac&groupId=172547](http://www.diba.cat/c/document_library/get_file?uuid=27b79051-3068-4340-b791-3dd8b32519ac&groupId=172547) o a <http://www.slideshare.net/Presscambrabcn>**