

Informe trimestral del teixit empresarial i mercat del treball

3r trimestre 2024



Berguedà



Cambra
de Comerç de Barcelona
del Berguedà

Índex

pàgina

Idees claus	3
Infografia amb els principals resultats	4
Empreses	5
Resum trimestral i evolució dels comptes de cotització	5
Llocs de treball	6
Resum trimestral de les afiliacions total i règim SS	6
Evolució de les afiliacions dels assalariats i autònoms	7
Resum trimestral de les afiliacions per règim SS i sector econòmic	8
Resum trimestral dels assalariats per grandària de l'empresa	9
Afiliats	10
Resum trimestral i evolució total dels afiliats totals i per sexe	10
Evolució dels afiliats per grups d'edat i nacionalitat	11
Atur registrat	12
Resum mensual i evolució dels aturats	12
Annex: Llistat de les principals empreses segons ingressos	13

Berguedà. Informe trimestral del teixit empresarial i mercat del treball. 3r trimestre 2024

El **nombre d'empreses** (comptes de cotització) a la comarca ha disminuït un 1,2% a finals de setembre del 2024 respecte a un any enrere, fins a les 1.202 empreses (15 empreses menys); aquest descens és més notable al registrat pel conjunt de Catalunya (-0,2%). Així mateix, respecte al trimestre anterior es registra una disminució de 31 empreses a la comarca (-2,5%). Per sectors, el teixit empresarial ha minvat en dues empreses als serveis, quatre a la indústria i nou a l'agricultura; i a la construcció s'ha mantingut. Segons la grandària, el nombre d'empreses ha augmentat en una entre les petites (de 10 a 49 treballadors) i les mitjanes (de 50 a 249 treballadors), s'ha mantingut entre les grans empreses (de 250 i més treballadors) i ha disminuït en disset entre les microempreses (fins a 9 treballadors) –que representen el 86,3% del total.

Quant als **llocs de treball** totals (afiliacions a la Seguretat Social segons seu de l'empresa al règim general i al règim especial de treballadors autònoms), el nombre a la comarca ha augmentat un 1,5% respecte a l'any anterior, fins a les 11.595 afiliacions el 30 de setembre de 2024, la segona xifra més elevada per aquest mes des del 2009 (només per darrere de la del 2021). Aquest increment és lleugerament menys intens al registrat al conjunt Catalunya (+1,8%). Segons el tipus de règim d'afiliació, el nombre de llocs de treball ascendeix un 2,6% entre els assalariats i disminueix un 1,2% entre els autònoms, evolució més notable a la registrada a Catalunya en el primer cas i oposada en el segon (2,0% i 0,8%, respectivament). Per grans sectors econòmics, el nombre d'autònoms només augmenta a la construcció (un 1,8%), i disminueix a la resta: un 0,5% als serveis, un 3,3% al primari i un 7,1% a la indústria. El nombre d'assalariats ha crescut a la construcció i als serveis (un 3,1% i un 4,4%, respectivament) i ha disminuït al sector primari i a la indústria (un -6,5% i un -1,8%, respectivament). Pel que fa a la grandària de l'empresa, el nombre d'assalariats ha crescut anualment entre les petites, mitjanes i grans, amb més intensitat a mesura que augmenta la dimensió: un 1,2%, un 6,6% i un 23,4%, respectivament; mentre que ha disminuït un 2,7% entre les microempreses (75 assalariats menys).

Si s'atén a la residència padronal de l'**afiliat**, en lloc de la seu de l'empresa, els afiliats han augmentat un 1,4% a la comarca respecte a un any enrere, fins a les 16.415 persones a finals de setembre del 2024, la tercera xifra més elevada des del 2012 (inici de la sèrie disponible), només per darrere de juny i juliol 2024. Aquesta evolució és lleugerament menys intensa que la registrada pel conjunt de Catalunya (1,7%). Per sexe, el creixement ha estat més notable entre les dones que entre els homes (un 1,8% i un 1,1%, respectivament). Els afiliats registren un augment a tots els grans grups d'edat, excepte entre les persones de 30 a 44 anys (-0,1%), per temes demogràfics. Per nacionalitat, cal destacar el creixement anual relatiu del 10,3% entre les persones de nacionalitat estrangera –que representen el 10,7% del total–, enfront del 0,4% dels afiliats de nacionalitat espanyola. Si es comparen les afiliacions per seu social i per residència padronal, el nombre és superior en el segon cas (un 42% més); el motiu de la diferència és que molts treballadors residents al Berguedà es traslladen a una comarca diferent per treballar.

Pel que fa a les xifres d'**atur**, el setembre del 2024 tanca amb 1.667 persones aturades inscrites a les oficines de Treball de Catalunya a la comarca i esdevé el valor més baix per a un mes de setembre des del 2007. Respecte a l'any anterior, l'atur disminueix un 1,5%, reducció més intensa a la del conjunt de Catalunya (-1,0%). Per sexe, l'atur es redueix més notablement entre les dones que entre els homes (-2,1% i -0,5%, respectivament). Per grans grups d'edat, l'atur ha disminuït a tots, excepte entre els més joves, menors de 30 anys (+2,7%, cinc persones més). Per grans sectors, l'atur descendeix a tots, excepte al primari (+5,4%, dos aturats més). Per últim, l'atur augmenta a quatre grups dels deu grups d'ocupació analitzats: 15 entre els tècnics i professionals de suport, 13 entre els treballadors de restauració, 6 entre els professionals i científics i 2 entre els directors i gerents. A la resta destaca la disminució de 19 persones entre els artesans i treballadors indústries i construcció.

La **taxa d'atur registral** se situa en el 9,2% al setembre, la taxa més baixa per aquest mes des del 2008 (inici de la sèrie disponible), i cinc dècimes per sobre a la registrada al conjunt de Catalunya (8,7%).

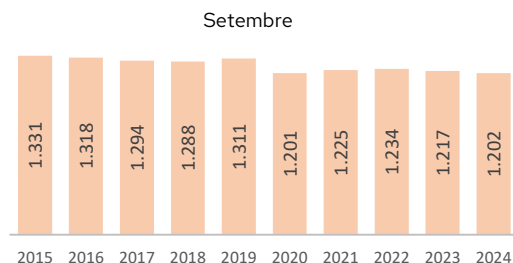
Berguedà - 30 de setembre 24

Empreses



Total 1.202

var. trim. anterior -2,5%
var. anual -1,2%

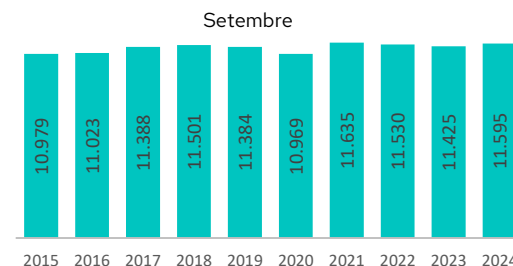


Llocs de treball



Total 11.595

var. trim. anterior -1,7%
var. anual 1,5%



Règim afiliació

	Assalariats	Autònoms
Nombre	8.180	3.415
var. anual	2,6%	-1,2%

Sectors

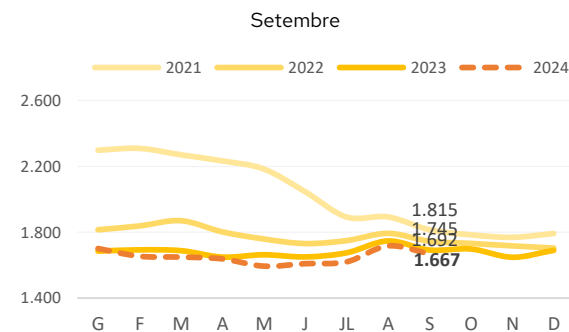
	Agricultura	Indústria	Construcció	Serveis
Nombre	585	2.215	1.255	7.540
var. anual	-4,1%	-2,4%	2,4%	3,0%

Aturats



Total 1.667

var. mes anterior -2,9%
var. anual -1,5%

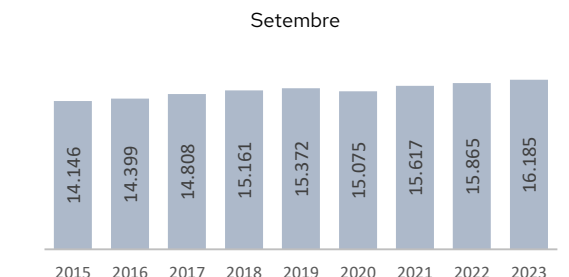


Afiliats



Total 16.415

var. mes anterior 0,6%
var. anual 1,4%



Sexe

	Home	Dona
Nombre	8.860	7.555
var. anual	1,1%	1,8%

Nacionalitat

	Espanyola	Estrangera
Nombre	14.655	1.760
var. anual	0,4%	10,3%

Edat

	Menys de 30 anys	De 30 a 44 anys	De 45 a 54 anys	De 55 anys i més
Nombre	2.750	5.565	4.500	3.600
var. anual	3,6%	-0,1%	2,0%	1,4%

Font: Elaboració pròpia a partir de dades de l'Idescat i Generalitat de Catalunya

Notes: Empreses: Comptes de cotització

Afiliats: Afiliats a la Seguretat Social segons residència padronal de l'afiliat

Llocs de treball: Afiliacions a la Seguretat Social segons ubicació de la seu social empresa

Aturats: Aturats registrats a les oficines del SOC

Empreses

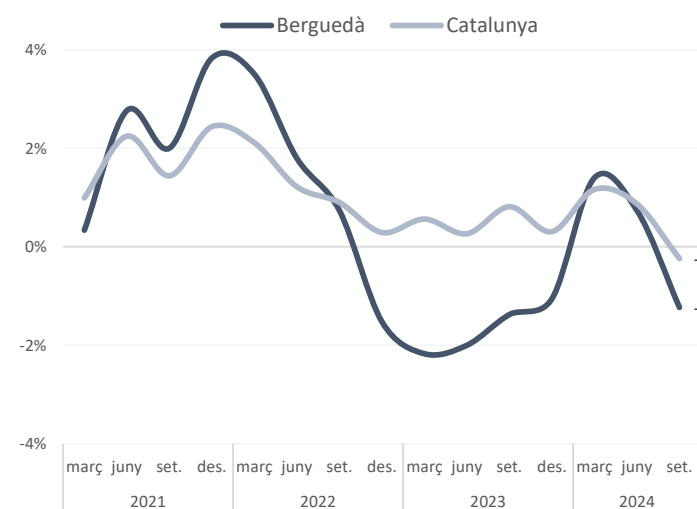
Comptes de cotització

Berguedà - 30 de setembre 24

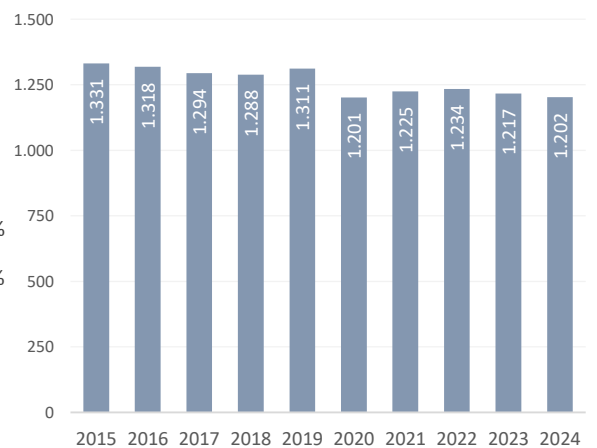
			període anterior		mateix període any anterior	
	% sobre el total		Variació absoluta	Variació relativa	Variació absoluta	Variació relativa
Per sector d'activitat						
Agricultura	63	5,2%	-5	-7,4%	-9	-12,5%
Indústria	145	12,1%	-6	-4,0%	-4	-2,7%
Construcció	116	9,7%	-3	-2,5%	0	0,0%
Serveis	878	73,0%	-17	-1,9%	-2	-0,2%
Per grandària del compte de cotització						
Fins a 9 treballadors	1.037	86,3%	-21	-2,0%	-17	-1,6%
De 10 a 49 treballadors	143	11,9%	-11	-7,1%	1	0,7%
De 50 a 249 treballadors	20	1,7%	1	5,3%	1	5,3%
250 i més treballadors	2	0,2%	0	0,0%	0	0,0%
Total	1.202	100,0%	-31	-2,5%	-15	-1,2%

Font: Elaboració pròpia a partir de dades d'Idescat. ● taxa de variació positiva >0,5% ● taxa de variació entre -0,5% i +0,5% ● taxa de variació negativa < -0,5%

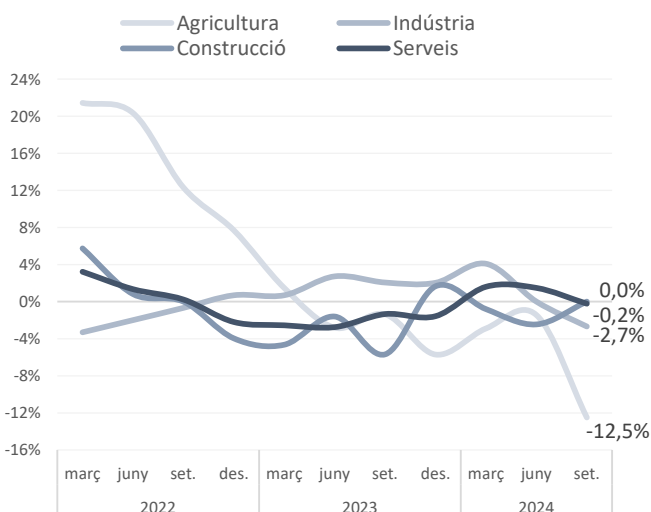
Total. Variació anual (%)



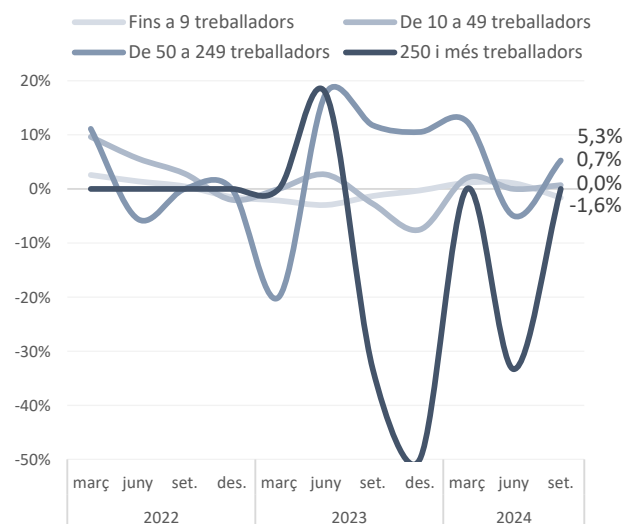
Total. Nombre 30 de setembre. Berguedà



Per sector d'activitat. Variació anual (%) Berguedà



Per grandària d'empresa. Variació anual (%) Berguedà



Notes: • Cal tenir present que des de desembre de 2020 l'Idescat realitza la publicació i l'exploració estadística dels fitxers d'afiliacions i comptes de cotització de la Seguretat Social que rep de la Tresoreria General de la Seguretat Social. Abans d'aquesta data la publicació de les dades detallades estava a càrrec de l'Observatori de Treball i Model Productiu de la Generalitat de Catalunya. Per aquest motiu la comparativa de la sèrie històrica podria ser no totalment comparable en algunes variables i àmbits geogràfics. • Les dades per sector d'activitat i grandària del compte de cotització només estan disponibles a l'Idescat a partir del

Font: Elaboració pròpia a partir de les dades de l'Idescat

Llocs de treball

Afiliacions a la Seguretat Social segons ubicació de la seu de l'empresa

Berguedà - 30 de setembre 24

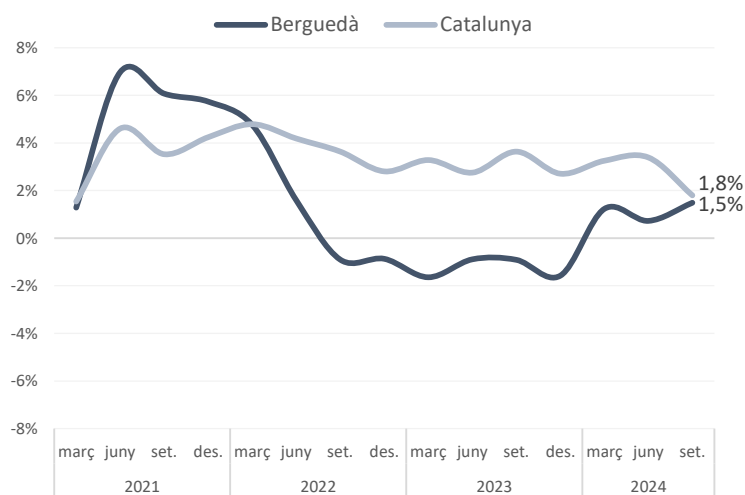
Afiliacions	% sobre el total	període anterior		mateix període any anterior		
		Variació absoluta	Variació relativa	Variació absoluta	Variació relativa	
Assalariats	8.180	70,5%	-165	-2,0%	210	2,6%
Autònoms	3.415	29,5%	-30	-0,9%	-40	-1,2%
Total	11.595	100,0%	-195	-1,7%	170	1,5%

Font: Elaboració pròpia a partir de les dades de l'Idescat

Nota: Assalariats: afiliacions al règim general i al règim especial de la mineria del carbó i Autònoms: afiliacions al règim especial de treballadors autònoms

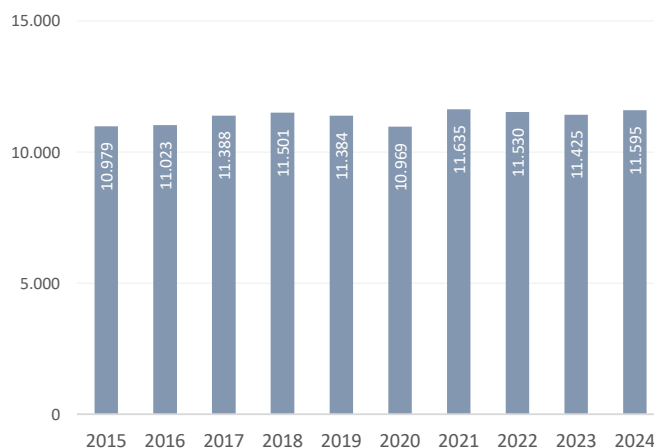
● taxa de variació positiva >0,5% ● taxa de variació entre -0,5% i +0,5% ● taxa de variació negativa < -0,5%

Total. Variació anual (%)



Font: Elaboració pròpia a partir de les dades de l'Idescat

Total. Nombre 30 de setembre. Berguedà

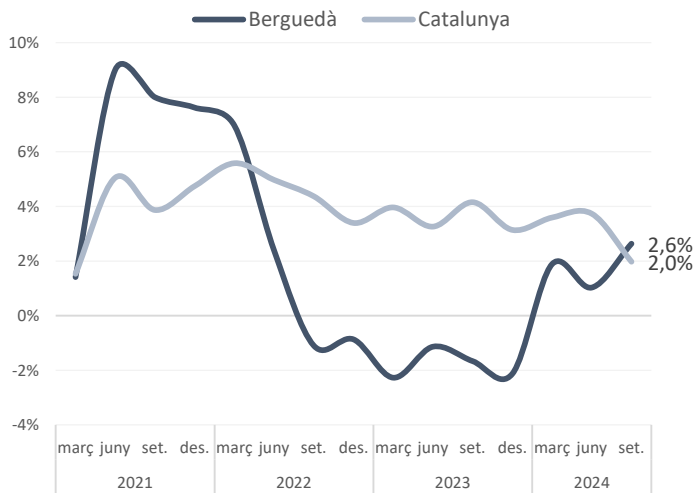


Font: Elaboració pròpia a partir de les dades de l'Idescat

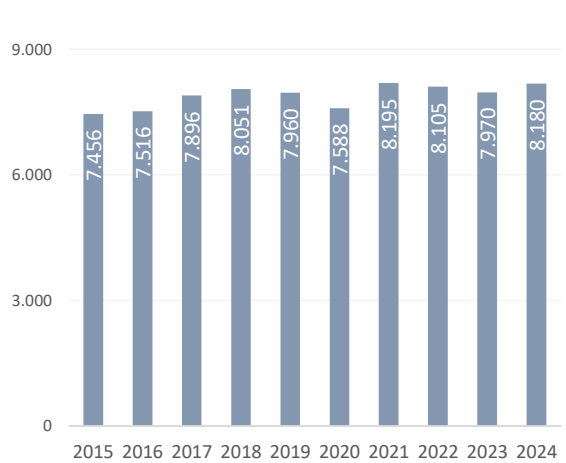
Llocs de treball

Afiliacions a la Seguretat Social segons ubicació de la seu de l'empresa

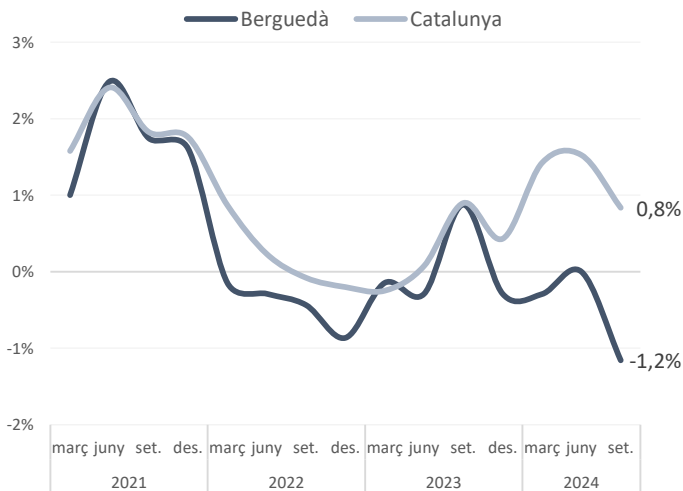
Assalariats. Variació anual (%) Berguedà



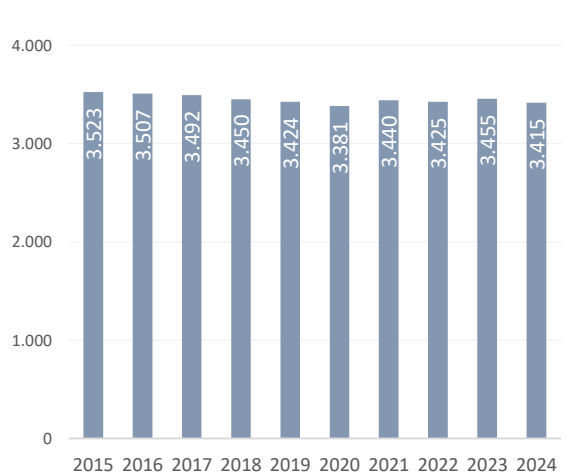
Assalariats. Nombre de setembre. Berguedà



Autònoms. Variació anual (%) Berguedà



Autònoms. Nombre de setembre. Berguedà



Notes: • Cal tenir present que des de desembre de 2020 l'Idescat realitza la publicació i l'explotació estadística dels fitxers d'afiliacions i comptes de cotització de la Seguretat Social que rep de la Tresoreria General de la Seguretat Social. Abans d'aquesta data la publicació de les dades detallades estava a càrrec de l'Observatori de Treball i Model Productiu de la Generalitat de Catalunya. **Per aquest motiu la comparativa de la sèrie històrica podria ser no totalment comparable en algunes variables i àmbits geogràfics.**





- **Assalariats:** afiliacions al règim general i al règim especial de la mineria del carbó i **Autònoms:** afiliacions al règim especial de treballadors autònoms
- Dades provisionals des del IVT.20

Font: Elaboració pròpia a partir de les dades d'Idescat.

Llocs de treball

Afiliacions a la Seguretat Social segons règim i sector econòmic

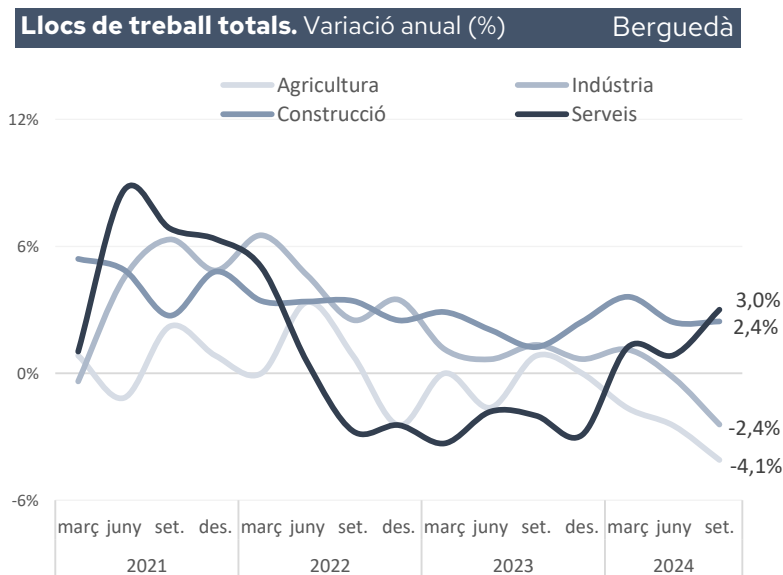
Berguedà - 30 de setembre 24

					període anterior			mateix període any anter		
		Afiliacions	% sobre el total		Variació absoluta	Variació relativa		Variació absoluta	Variació relativa	
			comarca	sector						
	Agricultura Assalariats	145	1,8%	24,8%	0	0,0%	●	-10	-6,5%	●
	Agricultura Autònoms	440	12,9%	75,2%	-5	-1,1%	●	-15	-3,3%	●
	Total	585	5,0%	100,0%	-5	-0,8%	●	-25	-4,1%	●
	Indústria Assalariats	1.955	23,9%	88,3%	-50	-2,5%	●	-35	-1,8%	●
	Indústria Autònoms	260	7,6%	11,7%	-5	-1,9%	●	-20	-7,1%	●
	Total	2.215	19,1%	100,0%	-55	-2,4%	●	-55	-2,4%	●
	Construcció Assalariats	675	8,3%	53,8%	-20	-2,9%	●	20	3,1%	●
	Construcció Autònoms	580	17,0%	46,2%	0	0,0%	●	10	1,8%	●
	Total	1.255	10,8%	100,0%	-20	-1,6%	●	30	2,4%	●
	Serveis Assalariats	5.405	66,1%	71,7%	-95	-1,7%	●	230	4,4%	●
	Serveis Autònoms	2.135	62,5%	28,3%	-15	-0,7%	●	-10	-0,5%	●
	Total	7.540	65,0%	100,0%	-110	-1,4%	●	220	3,0%	●
TOTAL	Assalariats	8.180	100,0%	70,5%	-165	-2,0%	●	210	2,6%	●
	Autònoms	3.415	100,0%	29,5%	-30	-0,9%	●	-40	-1,2%	●
	Total	11.595	100,0%	100,0%	-195	-1,7%	●	170	1,5%	●

Font: Elaboració pròpia a partir de les dades d'Idescat.

Assalariats: afiliacions al règim general i al règim especial de la mineria del carbó i Autònoms: afiliacions al règim especial de treballadors autònoms

● taxa de variació positiva >0,5% ● taxa de variació entre -0,5% i +0,5% ● taxa de variació negativa < -0,5%



Notes: • Cal tenir present que des de desembre de 2020 l'Idescat realitza la publicació i l'explotació estadística dels fitxers d'afiliacions i comptes de cotització de la Seguretat Social que rep de la Tresoreria General de la Seguretat Social. Abans d'aquesta data la publicació de les dades detallades estava a càrrec de l'Observatori de Treball i Model Productiu de la Generalitat de Catalunya. **Per aquest motiu la comparativa de la sèrie històrica podria ser no totalment comparable en algunes variables i àmbits geogràfics.**

• Dades provisionals des del IVT.20

Font: Elaboració pròpia a partir de les dades de l'Idescat

Assalariats

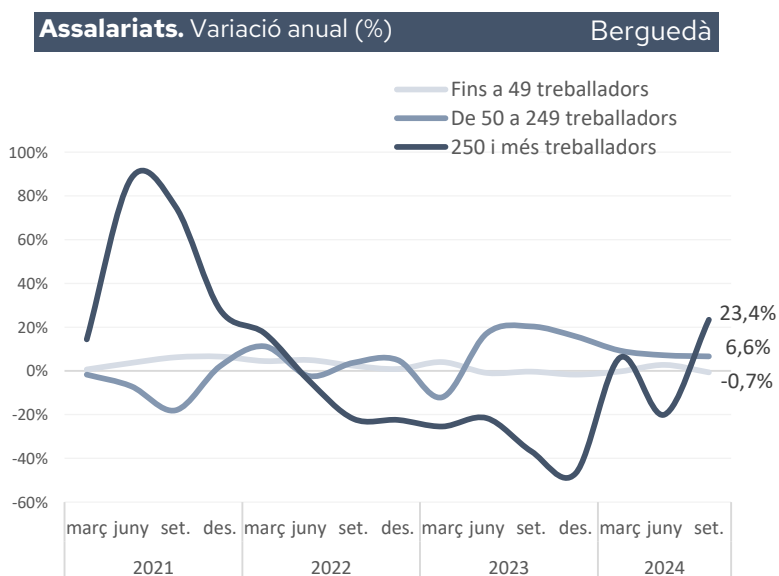
Afiliacions a la Seguretat Social règim general segons grandària de l'empresa

Berguedà - 30 de setembre 24

Assalariat:	% sobre el total	període anterior		mateix període any anterior		
		Variació absoluta	Variació relativa	Variació absoluta	Variació relativa	
Fins a 9 treballadors	2.755	33,7%	-40	-1,4%	-75	-2,7%
De 10 a 49 treballadors	3.050	37,3%	-185	-5,7%	35	1,2%
De 50 a 249 treballadors	1.610	19,7%	35	2,2%	100	6,6%
250 i més treballadors	765	9,4%	25	3,4%	145	23,4%
Total	8.180	100,0%	-165	-2,0%	210	2,6%

Font: Elaboració pròpia a partir de les dades d'Idescat.

● taxa de variació positiva >0,5% ● taxa de variació entre -0,5% i +0,5% ● taxa de variació negativa < -0,5%



Font: Elaboració pròpia a partir de les dades d'Idescat.

Notes: • Assalariats: afiliacions al règim general i al règim especial de la mineria del carbó
• Dades provisionals des del IVT.20

Afiliats a la Seguretat Social segons residència padronal de l'afiliat

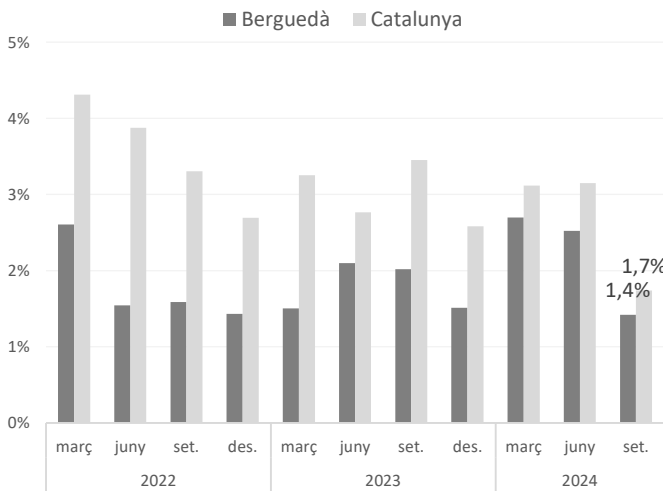
Berguedà - 30 de setembre 24

	Afiliats	% sobre el total	mes anterior		mateix mes any anterior	
			Variació absoluta	Variació relativa	Variació absoluta	Variació relativa
Per sexe:						
Home	8.860	54,0%	-40	-0,4%	100	1,1%
Dona	7.555	46,0%	140	1,9%	130	1,8%
Per edats:						
Menys de 30 anys	2.750	16,8%	-35	-1,3%	95	3,6%
De 30 a 44 anys	5.565	33,9%	105	1,9%	-5	-0,1%
De 45 a 54 anys	4.500	27,4%	15	0,3%	90	2,0%
De 55 anys i més	3.600	21,9%	10	0,3%	50	1,4%
Per nacionalitat						
Espanyola	14.655	89,3%	65	0,4%	60	0,4%
Estrangera	1.760	10,7%	35	2,0%	165	10,3%
Total	16.415	100,0%	100	0,6%	230	1,4%

Font: Elaboració pròpia a partir de les dades d'Idescat

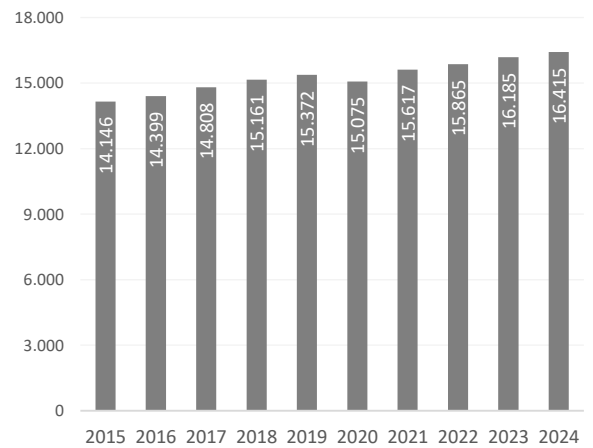
● taxa de variació positiva >0,5% ● taxa de variació entre -0,5% i +0,5% ● taxa de variació negativa < -0,5%

Total. Variació anual (%)



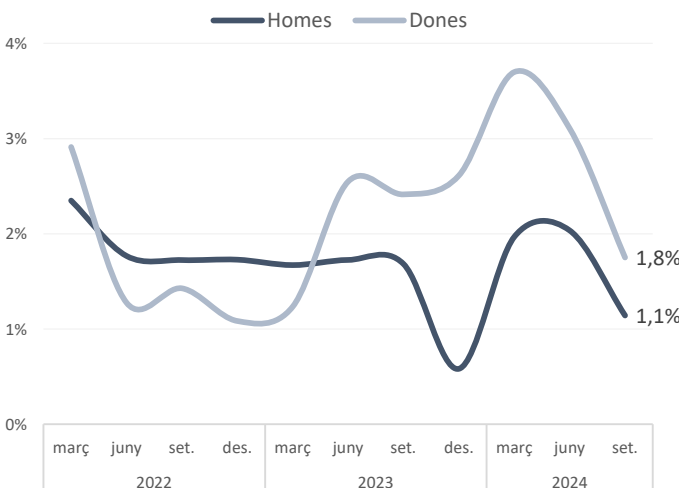
Total. Nombre

30 de setembre. Berguedà



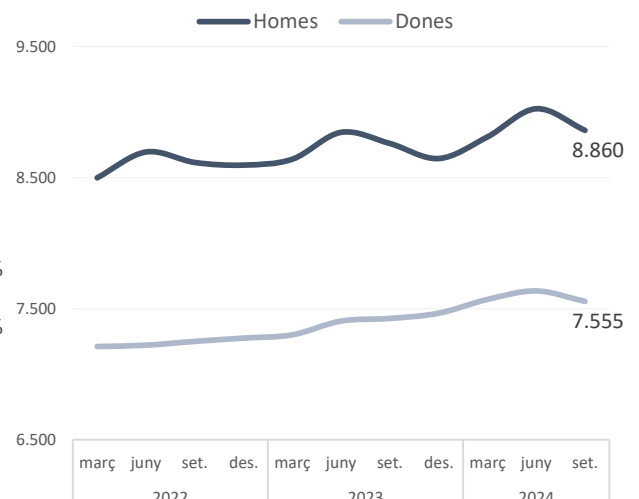
Sexe. Variació anual (%)

Berguedà



Sexe. Nombre

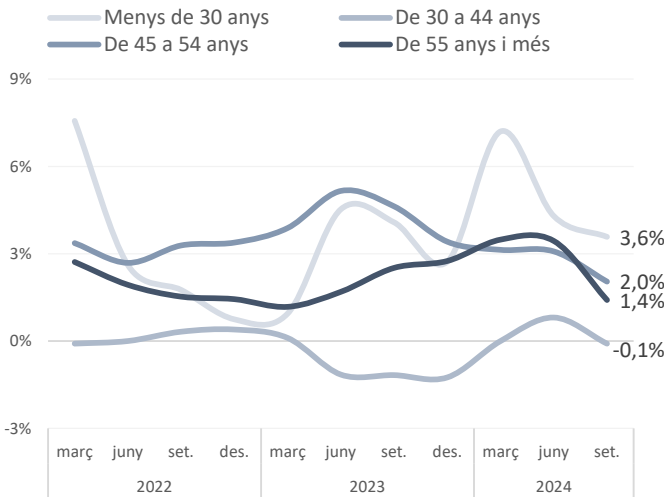
Berguedà



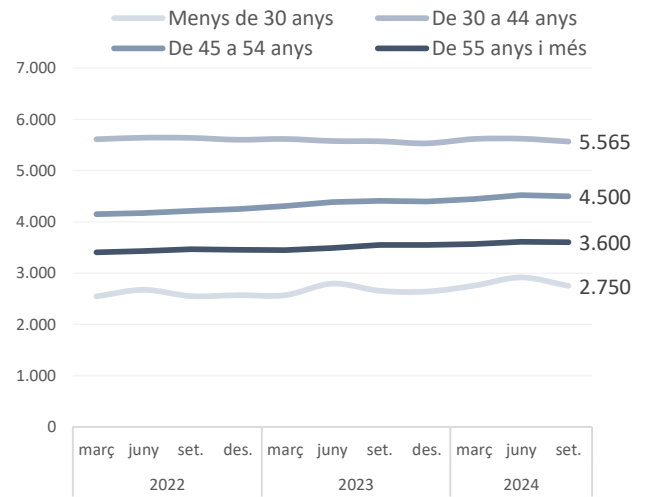
Font: Elaboració pròpia a partir de les dades d'Idescat

Afiliats a la Seguretat Social segons residència padronal de l'afiliat

Edat. Variació anual (%) Berguedà

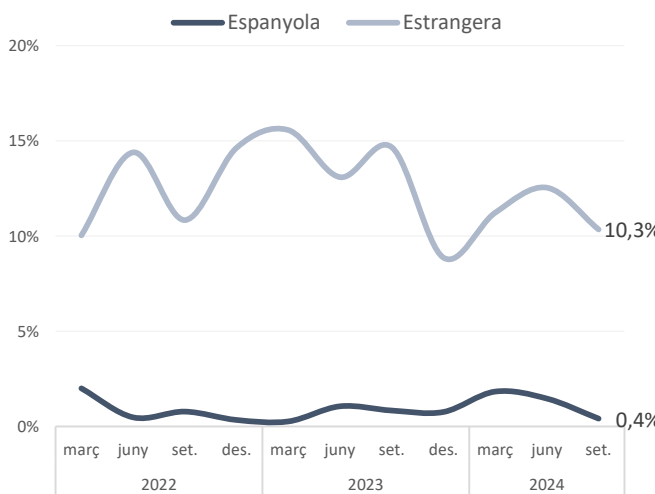


Edat. Nombre Berguedà

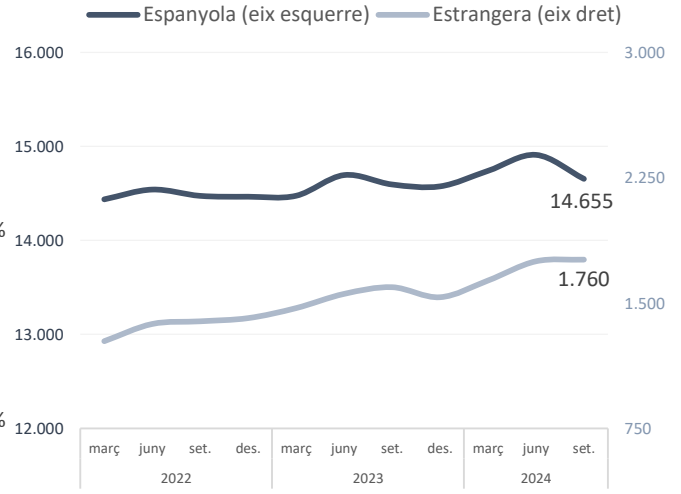


Font: Elaboració pròpia a partir de les dades d'Idescat

Nacionalitat. Variació anual (%) Berguedà



Nacionalitat. Nombre Berguedà



Font: Elaboració pròpia a partir de les dades d'Idescat

Atur registrat

Berguedà - 30 de setembre 24

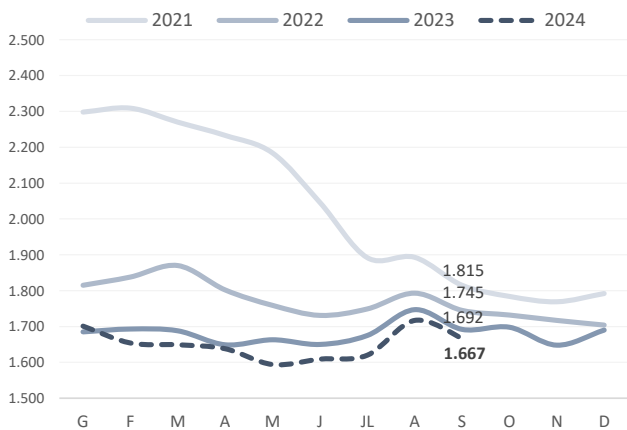
			mes anterior		mateix mes any anterior		
	Atur registrat	% s/ el total	Variació absoluta	Variació relativa	Variació absoluta	Variació relativa	
Sexe	Home	662	39,7%	-15	-2,2%	-3	-0,5%
	Dona	1.005	60,3%	-35	-3,4%	-22	-2,1%
Edat	Menys de 30 anys	192	11,5%	-6	-3,0%	5	2,7%
	De 30 a 44 anys	432	25,9%	-49	-10,2%	-14	-3,1%
	De 45 a 54 anys	347	20,8%	1	0,3%	-8	-2,3%
	De 55 anys i més	696	41,8%	4	0,6%	-8	-1,1%
Sectors	Agricultura	39	2,3%	-1	-2,5%	2	5,4%
	Indústria	235	14,1%	-7	-2,9%	-4	-1,7%
	Construcció	108	6,5%	-6	-5,3%	-17	-13,6%
	Serveis	1.157	69,4%	-51	-4,2%	-5	-0,4%
	Sense ocupació anterior	128	7,7%	15	13,3%	-1	-0,8%
Ocupació	Ocupacions militars	1	0,1%	1	-	1	-
	Directors i gerents	16	1,0%	-2	-11,1%	2	14,3%
	Professionals científics i intel·lectuals	114	6,8%	-37	-24,5%	6	5,6%
	Tècnics i professionals de suport	152	9,1%	-1	-0,7%	15	10,9%
	Empleats oficina comptables i administratius	153	9,2%	8	5,5%	-14	-8,4%
	Treballadors restauració, personals i venedors	420	25,2%	-7	-1,6%	13	3,2%
	Treb. act. agrícoles, ramaderes i pesqueres	34	2,0%	-1	-2,9%	-1	-2,9%
	Artesans, treballadors indústries i construcció	183	11,0%	-9	-4,7%	-19	-9,4%
	Ocupacions elementals	447	26,8%	2	0,4%	-15	-3,2%
	Total	1.667	100%	-50	-2,9%	-25	-1,5%

Font: Elaboració pròpia a partir de les dades de l'Observatori del Treball i Model Productiu de la Generalitat de Catalunya.

● taxa de variació negativa < -0,5% ● taxa de variació entre -0,5% i +0,5% ● taxa de variació positiva > 0,5%

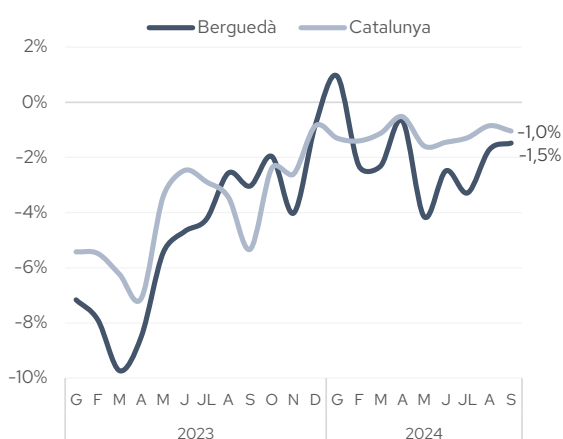
Evolució mensual aturats registrats

Berguedà



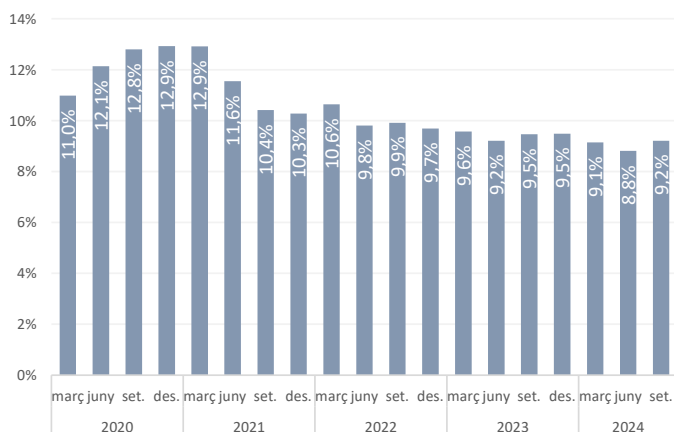
Font: Observatori de Treball i Model Productiu de la Generalitat de Catalunya.

Total. Variació anual (%)



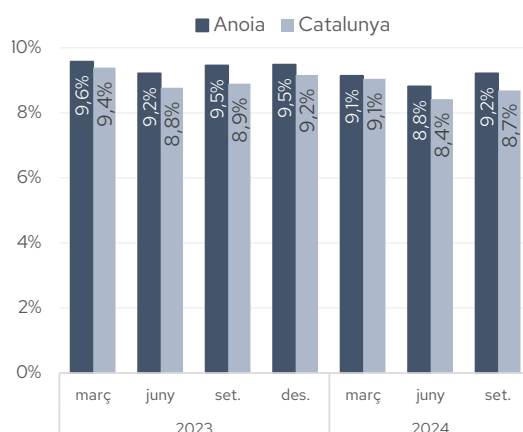
Evolució trimestral taxa d'atur registrat

Alt Penedès



Font: Observatori de Treball i Model Productiu de la Generalitat de Catalunya.

Total. Percentatge



Llistat d'empreses amb seu a la comarca segons ingressos d'explotació (informació del darrer any disponible)

Berguedà

Nom	Darrer any disponible	Ingressos d'explotació (milers €)	Nombre de treballadors	Importador / Exportador	Imp (%)	Exp (%)	CP	Localitat
CATALANA DE PINSOS, SA	31/12/2023	44.948	41	No realiza actividad exterior	n.d.	n.d.	08611	OLVAN
SERRADORA BOIX SL	31/12/2022	32.650	116	Importador / Exportador	20	2,00	08692	PUIG-REIG
COMERCIAL PERALBA SA	31/12/2022	28.269	52	Importador / Exportador	6,00	11,00	08600	BERGA
ROVIROLI SL.	31/12/2023	25.228	4	Exportador	n.d.	20,00	08517	SAGAS
REMCBCN S.L.	31/12/2023	22.576	239	No realiza actividad exterior	n.d.	n.d.	08600	BERGA
TRANSFORMA 21 SL	31/12/2023	21.426	102	Importador / Exportador	8,00	11,00	08680	GIRONELLA
WEELKO BARCELONA SL.	31/12/2023	20.289	43	Importador / Exportador	98	79	08600	BERGA
FAERCH BARCELONA S.L.	31/12/2022	19.920	53	Importador / Exportador	n.d.	38,00	08611	OLVAN
CONSULTORS D'ACCIO DE TREBALL TEMPORAL EMPRESA DE TREBALL TEMPORAL SL	31/12/2022	17.745	866	No realiza actividad exterior	n.d.	n.d.	08600	BERGA
SERRADORA FORESTAL DE CATALUNYA S.L.	31/12/2023	17.012	34	Importador	34	n.d.	08611	OLVAN
BALLUS SA	31/12/2023	15.081	27	No realiza actividad exterior	n.d.	n.d.	08600	BERGA
CONTAINERS DEL BERGUEDA SL	31/12/2022	14.285	69	No realiza actividad exterior	n.d.	n.d.	08600	BERGA
PASQUINA SA	31/12/2022	12.708	49	No realiza actividad exterior	n.d.	n.d.	08600	BERGA
ESPECIALITATS PIRINEUS SA	31/12/2022	12.467	56	Exportador	n.d.	13,00	08600	BERGA
MEROLTEX SL	31/12/2022	10.737	44	Importador	71,00	n.d.	08692	PUIG-REIG
AGUSTIN BARRAL SA	31/12/2022	9.175	30	Importador / Exportador	29,00	n.d.	08696	LA POBLA DE LILLET
BALVITEX SA	31/12/2022	8.677	103	No realiza actividad exterior	n.d.	n.d.	08680	GIRONELLA
CEDINSA CONSERVACIO SL	31/12/2023	8.558	51	No realiza actividad exterior	n.d.	n.d.	08692	PUIG-REIG
INDABER INDUSTRIA AVICOLA DEL BERGUEDA SL	31/12/2022	8.172	50	No realiza actividad exterior	n.d.	n.d.	08693	CASSERRES
TEXTIL TAPIAS SL	31/12/2022	8.126	46	Importador / Exportador	n.d.	n.d.	08672	PUIG-REIG
SERVIOBRES QUERALT SL.	31/12/2022	7.903	32	No realiza actividad exterior	n.d.	n.d.	08600	BERGA
CARNIQUES VALLDAN SA	31/12/2022	7.378	47	No realiza actividad exterior	n.d.	n.d.	08600	BERGA
CALABUIG AGROPECUARIA SL	31/12/2022	6.523	7	No realiza actividad exterior	n.d.	n.d.	08612	MONTMAJOR
PINSOS CASAS, SOCIEDAD LIMITADA	31/12/2022	6.140	13	No realiza actividad exterior	n.d.	n.d.	08612	MONTMAJOR
MADERAS CUNILL SA	31/12/2022	6.084	24	Importador / Exportador	70,00	n.d.	08611	OLVAN
RAMADERA VIGATANA SL	31/12/2023	5.947	9	No realiza actividad exterior	n.d.	n.d.	08611	OLVAN
COMERCIAL DOMENEC ROCA SA	31/12/2023	5.587	17	No realiza actividad exterior	n.d.	n.d.	08600	BERGA
ADVANCED SPORT & NUTRITIONS LAB SL.	31/12/2022	5.473	29	Importador / Exportador	n.d.	n.d.	08693	CASSERRES
SISTACH SA	31/12/2023	5.441	17	No realiza actividad exterior	n.d.	n.d.	08600	BERGA
DECAPULP SL.	31/12/2022	5.033	43	Importador / Exportador	n.d.	n.d.	08693	CASSERRES
PLANAFIL SA	31/12/2023	4.887	18	Importador / Exportador	31	n.d.	08693	CASSERRES
MAS D'EN BOSCH SA	31/12/2022	4.862	50	No realiza actividad exterior	n.d.	n.d.	08600	BERGA
SOCIEDAD ANONIMA TEJIDOS ESPECIALES LONA	31/12/2022	4.828	45	No realiza actividad exterior	n.d.	n.d.	08698	CERCS
VAG NAVISYSTEMS SL	31/12/2022	4.795	6	Importador	58	n.d.	08600	BERGA
VISEPORC SL.	31/12/2023	4.766	n.d.	No realiza actividad exterior	n.d.	n.d.	08673	VIVER I SERRATEIX
MATERIALS CASSERRES SA	31/12/2022	4.686	18	Importador / Exportador	n.d.	n.d.	08693	CASSERRES
RAM PLANA DE VIC SL.	31/12/2022	4.596	3	No realiza actividad exterior	n.d.	n.d.	08611	OLVAN
EXPLORACIONES GANADERAS ALTO LLOBREGAT SA	31/12/2022	4.451	10	No realiza actividad exterior	n.d.	n.d.	08680	GIRONELLA
EMBOTITS CUSCO SA	31/12/2022	4.409	2	No realiza actividad exterior	n.d.	n.d.	08696	LA POBLA DE LILLET
RAMADERS DE MUNTANYA DEL BERGUEDA S.COOP.C.LTDA.	31/12/2022	4.239	11	No realiza actividad exterior	n.d.	n.d.	08600	BERGA
GRUP CTM BCN S.L.	31/12/2022	4.197	15	No realiza actividad exterior	n.d.	n.d.	08692	PUIG-REIG
GUAL STAINLESS SL	31/12/2023	4.021	5	Importador / Exportador	74,00	38,00	08600	BERGA
TRACTAMENTS ECOLOGICS SA	31/12/2021	3.911	64	No realiza actividad exterior	n.d.	n.d.	08600	BERGA
GUAL STEEL SL	31/12/2023	3.861	8	Importador / Exportador	n.d.	n.d.	08600	BERGA
SOQUIBER LABORATORIOS COSP SA	31/12/2022	3.704	1	Importador / Exportador	n.d.	n.d.	08600	BERGA
EMBOTITS CASOLANS DE MONTMAJOR CASA FIGOLS SL	31/12/2023	3.684	32	Exportador	n.d.	n.d.	08612	MONTMAJOR
GENETICA GIROVIC SL	31/12/2023	3.639	7	No realiza actividad exterior	n.d.	n.d.	08680	GIRONELLA
BEGUDES I DISTRIBUCIONS DEL BERGUEDA SL	31/12/2023	3.561	10	No realiza actividad exterior	n.d.	n.d.	08600	BERGA
EXPLORACIO FORESTAL DE CATALUNYA S.L.	31/12/2023	3.552	7	No realiza actividad exterior	n.d.	n.d.	08611	OLVAN
AGRENER INDUSTRIAL SL	31/12/2022	3.536	17	Importador / Exportador	90	10,00	08692	PUIG-REIG

Font: SABI

Nota: El SABI (Sistema d'Anàlisi de Balanços Ibèrics) és una eina web que dona informació sobre els balanços de més de 2,7 milions d'empreses nacionals, a partir de la base de dades d'Informa. No recull informació sobre les entitats financeres ni autònoms.



Cambra

de Comerç de Barcelona
del Berguedà



Carrer Rafael Casanova, 6
08600 Berga



bergueda@cambrabcn.cat



934 169 300 ext. 1032

www.cambrabcn.cat



Cambra
de Comerç de Barcelona