

Informe trimestral del teixit empresarial i mercat del treball

1r trimestre 2024



Cambra
de Comerç de Barcelona
d'Osona

Índex

pàgina

OSONA

Idees claus	3
Infografia amb el principals resultats	4
Empreses	5
Resum trimestral i evolució dels comptes de cotització	5
Llocs de treball	6
Resum trimestral de les afiliacions total i règim SS	6
Evolució de les afiliacions dels assalariats i autònoms	7
Resum trimestral de les afiliacions per règim SS i sector econòmic	8
Resum trimestral dels assalariats per grandària de l'empresa	9
Afiliats	10
Resum trimestral i evolució total dels afiliats totals i per sexe	10
Evolució dels afiliats per grups d'edat i nacionalitat	11
Atur registrat	12
Resum mensual	12
Situació mensual per divisió d'activitat econòmica	13
Annex: Llistat de les principals empreses segons ingressos	14

EL LLUÇANÈS

Infografia amb el principals resultats i llistat de les principals empreses segons ingressos	15
---	----

Nota: A partir del maig de 2023, les dades d'Idescat es presenten segons la distribució territorial vigent: 42 comarques i l'entitat territorial singular Aran (Llei 7/2023, de creació de la comarca del Lluçanès, que també modifica territorialment el Bages i Osona). Per tant, les dades d'Osona de comptes de cotització, afiliats i llocs de treball a partir del maig ja no inclouen el vuit municipis del Lluçanès: Alpens, Lluçà, Olost, Oristà, Perafita, Prats de Lluçanès, Sant Martí d'Albars i Sobremunt, afectant així a la comparabilitat de les xifres en relació amb l'any anterior.

Osona¹. Informe trimestral del teixit empresarial i mercat del treball. 1r trimestre 2024

El nombre d'**empreses**^{1,2} (comptes de cotització) a la comarca ha passat de 5.344 empreses el març de 2023 a 5.177 empreses el març de 2024 (-3,1%). Aquesta reducció de 167 empreses és resultat d'una disminució de 216 empreses ubicades als vuit municipis que ara pertanyen al Lluçanès i un augment de 49 empreses als municipis osonencs. Així mateix, respecte al trimestre anterior (on ja no s'inclouen els vuit municipis ara del Lluçanès) es registra un lleuger creixement del 0,1% a la comarca (6 empreses més). Per sectors, tenint en compte el canvi en la dimensió comarcal, el nombre d'empreses ha minvat respecte a l'any anterior a tots, entre el 2,0% als serveis i el 8,9% a l'agricultura. Segons la grandària, el teixit empresarial només ha crescut interanualment un 3,7% a les empreses grans de 250 i més treballadors (una empresa més) i s'ha mantingut a les empreses mitjanes (de 50 a 249 treballadors); mentre que ha disminuït un 3,6% a les microempreses (fins a 9 treballadors) i un 1,4% a les empreses petites (de 10 a 49 treballadors).

El nombre total de **llocs de treball**^{1,2} (afiliacions a la Seguretat Social segons seu de l'empresa al règim general i al règim especial de treballadors autònoms) a la comarca ha augmentat un 1,4% el 31 de març de 2024 respecte a un any enrere, tot i que ara compta amb vuit municipis menys, fins als 76.440, la xifra més elevada des del 2008 (inici de la sèrie disponible)². Aquest creixement és menys elevat al registrat pel conjunt de Catalunya (3,3%). Segons el tipus de règim d'afiliació s'observa un creixement entre els assalariats (2,5%), mentre que el nombre d'autònoms disminueix (-4,0%), evolució que no coincideix amb la del conjunt de Catalunya, sobretot en el segon cas (+3,6% assalariats i un +1,4% autònoms). Per grans sectors econòmics, el nombre d'autònoms ha disminuït a tots els sectors, entre el 2,0% als serveis i el 13,9% al primari. El nombre d'assalariats ha augmentat només als serveis respecte a un any enrere (+5,6%), i a la resta de grans sectors econòmics ha disminuït: un 4,0% a la construcció, un 1,1% a la indústria i un 7,1% a l'agricultura. Pel que fa a la grandària de l'empresa, i en línia amb l'evolució del teixit empresarial, el nombre d'assalariats només ha crescut a les empreses grans (el 12,8%), i ha minvat a la resta: un 3,3% a les microempreses, un 1,8% a les empreses petites i un 2,3% a les empreses mitjanes.

Si s'atén a la residència padronal de l'**afiliat**¹, en lloc de la seu de l'empresa, els afiliats han disminuït un 1,5% a la comarca respecte a un any enrere, tenint en compte que les xifres ja no comptabilitzen els vuits municipis del Lluçanès, fins a les 74.340 persones a finals de març de 2024. Aquesta és la segona més elevada per aquest mes des del 2012 (inici de la sèrie disponible), només per darrere de l'any anterior (75.440). Per sexe, la disminució ha estat lleugerament més notable entre els homes (-1,6%) que entre les dones (-1,2%). Els afiliats minven entre les persones de 30 a 44 anys (-4,4%) i els de 55 anys i més (-0,7%); i augmenten entre els més joves menors de 30 anys (+0,7%) i els de 45 a 54 anys (+0,2%). Per nacionalitat, cal destacar el creixement relatiu del 4,8% entre els afiliats de nacionalitat estrangera –que representen el 17,3% del total–, enfront de la disminució del 2,7% dels afiliats de nacionalitat espanyola. Si es comparen les afiliacions per seu social i per residència padronal, el nombre és lleugerament superior en el primer cas (2.100 més); el motiu de la diferència és que alguns treballadors residents d'altres comarques es traslladen per treballar a Osona.

Pel que fa a les xifres d'**atur**³, el març de 2024 tanca amb 7.041 persones aturades inscrites a les oficines de Treball de Catalunya a la comarca i esdevé el segon valor més baix per a un mes de març des del 2008, només per darrere del 2022 (6.986 aturats). En aquesta variable econòmica Osona continua incorporant els vuit municipis del Lluçanès. Tot i això en termes interanuals es registra una disminució de 24 persones (-0,3%), evolució menys intensa a la registrada a la del conjunt de Catalunya (-1,1%). Per sexe, el nombre d'aturats disminueix un 2,8% entre els homes, mentre que augmenta un 1,5% entre les dones. Per trams d'edat, l'atur augmenta només entre les persones de 30 a 44 anys, un 2,2%; i descendeix a la resta: un 0,9% entre els joves (menors de 30 anys), un 1,5% entre les persones de 45 a 54 anys i un 1,3% a les persones de 55 anys. Per últim, l'atur augmenta a quatre dels nou tipus d'ocupació analitzats. Destaca, en termes absoluts, la disminució de l'atur a les ocupacions elementals (-92 persones) i l'augment entre els professionals científics i intel·lectuals (+60 persones).

La **taxa d'atur registral** se situa en el 8,4% al març, la segona xifra més baixa per aquest mes des del 2008 (només per darrere de la dada de juny 2024), i cinc dècimes per sota a la registrada al conjunt de Catalunya (9,1%).

¹ Cal esmentar que a partir del maig de 2024, les dades d'Idescat es presenten segons la distribució territorial vigent: 42 comarques i l'entitat territorial singular Aran (Llei 7/2024, de creació de la comarca del Lluçanès, que també modifica territorialment el Bages i Osona). Per tant, les dades d'Osona de comptes de cotització, afiliats i llocs de treball a partir del maig ja no inclouen el vuit municipis del Lluçanès (Alpens, Lluçà, Olost, Oristà, Perafita, Prats de Lluçanès, Sant Martí d'Albars i Sobremunt), afectant així a la comparabilitat de les xifres en relació amb l'any anterior.

² Cal tenir present que des de març de 2020 les dades són provisionals i que l'Idescat realitza la publicació i l'explotació estadística dels fitxers d'afiliacions i comptes de cotització de la Seguretat Social que rep de la Tresoreria General de la Seguretat Social. Abans d'aquesta data la publicació de les dades detallades estava a càrrec de l'Observatori de Treball i Model Productiu de la Generalitat de Catalunya. Per aquest motiu la comparativa de la sèrie històrica podria ser no totalment comparable en algunes variables i àmbits geogràfics.

³ En aquest l'estadística encara comptabilitzen a Osona els vuit municipis que han passat a formar part al maig del 2024 al Lluçanès.

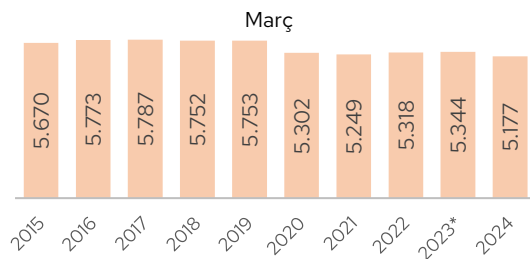
Osona - 31 de març 24

Empreses



Total 5.177

var. trim. anterior **0,1%**
var. anual **-3,1%**

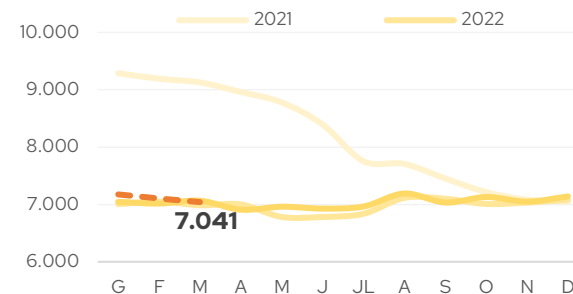


Aturats



Total 7.041

var. mes anterior **-0,9%**
var. anual **-0,3%**

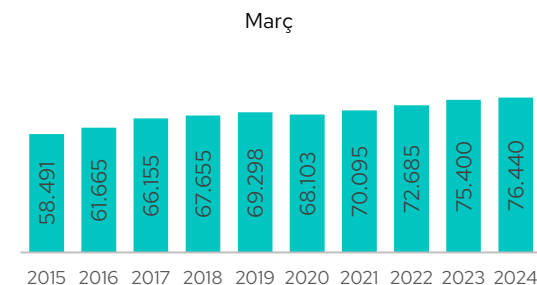


Llocs de treball



Total 76.440

var. trim. anterior **0,4%**
var. anual* **-0,4%**

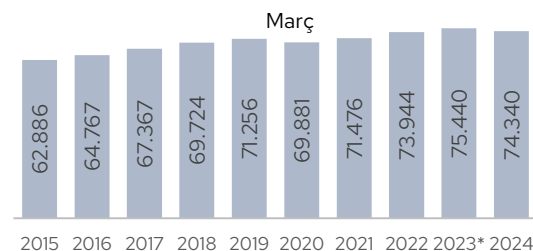


Afiliats



Total 74.340

var. mes anterior **0,5%**
var. anual* **-1,5%**



Sexe

	Home	Dona
Nombre	40.570	33.770
var. anual*	-1,6%	-1,2%

Nacionalitat

	Espanyola	Estrangera
Nombre	61.450	12.890
var. anual*	-2,7%	4,8%

Edat

	Menys de 30 anys	De 30 a 44 anys	De 45 a 54 anys	De 55 anys i més
Nombre	13.930	24.390	20.995	15.025
var. anual*	0,7%	-4,4%	0,2%	-0,7%

Règim afiliació

	Assalariats	Autònoms
Nombre	63.445	12.995
var. anual*	2,5%	-4,0%

Sectors

	Agricultura	Indústria	Construcció	Serveis
Nombre	1.855	23.115	4.620	46.860
var. anual*	-10,4%	-1,5%	-4,4%	4,1%

Font: Elaboració pròpia a partir de dades de l'Idescat i Generalitat de Catalunya

Notes: Empreses: Comptes de cotització

Afiliats: Afiliats a la Seguretat Social segons residència padronal de l'afiliat

Llocs de treball: Afiliacions a la Seguretat Social segons ubicació de la seu social de l'empresa.

Aturats: Aturats registrats a les oficines del SOC

* Les dades de l'Idescat a partir del maig ja no inclouen el vuit municipis del Lluçanès: Alpens, Lluçà, Olost, Oristà, Perafita, Prats de Lluçanès, Sant Martí d'Albars i Sobremunt, afectant així a la comparabilitat de les xifres en relació amb l'any anterior.

Empreses

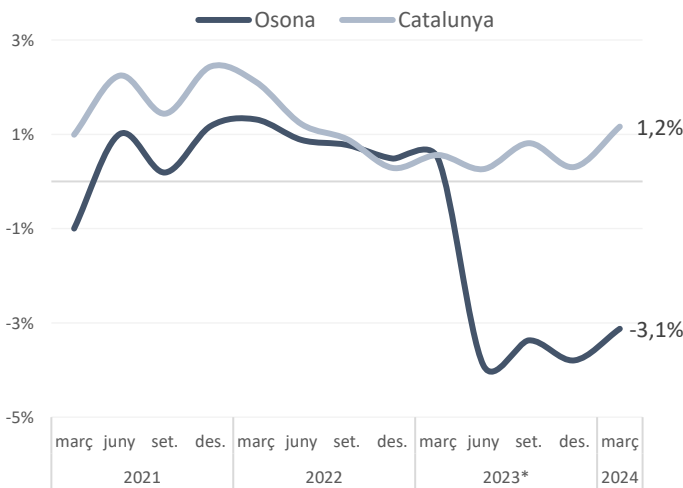
Comptes de cotització

Osona - 31 de març 24

		% sobre el total	període anterior		mateix període any anterior [†]	
			Variació absoluta	Variació relativa	Variació absoluta	Variació relativa
Per sector d'activitat						
Agricultura	224	4,3%	0	0,0%	-22	-8,9%
Indústria	862	16,7%	-2	-0,2%	-36	-4,0%
Construcció	538	10,4%	-2	-0,4%	-36	-6,3%
Serveis	3.553	68,6%	10	0,3%	-73	-2,0%
Per grandària del compte de cotització						
Fins a 9 treballadors	4.229	81,7%	-2	0,0%	-157	-3,6%
De 10 a 49 treballadors	789	15,2%	6	0,8%	-11	-1,4%
De 50 a 249 treballador:	131	2,5%	1	0,8%	0	0,0%
250 i més treballadors	28	0,5%	1	3,7%	1	3,7%
Total	5.177	100,0%	6	0,1%	-167	-3,1%

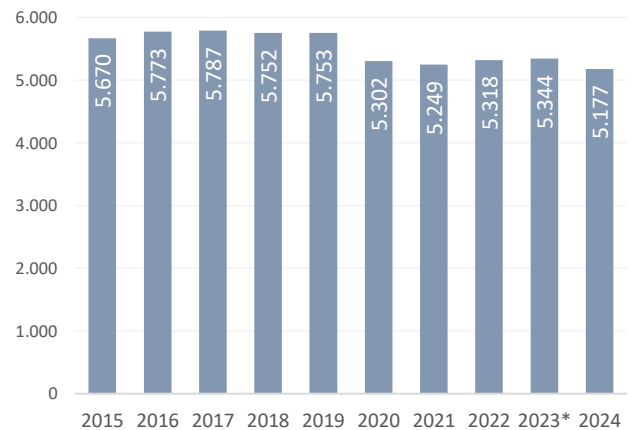
Font: Elaboració pròpia a partir de dades d'Idescat. ● taxa de variació positiva >0,5% ● taxa de variació entre -0,5% i +0,5% ● taxa de variació negativa < -0,5%

Total. Variació anual (%)



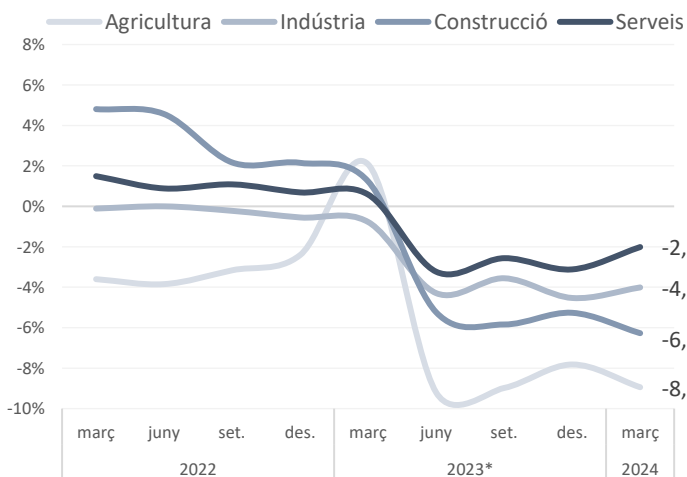
Total. Nombre

31 de març. Osona



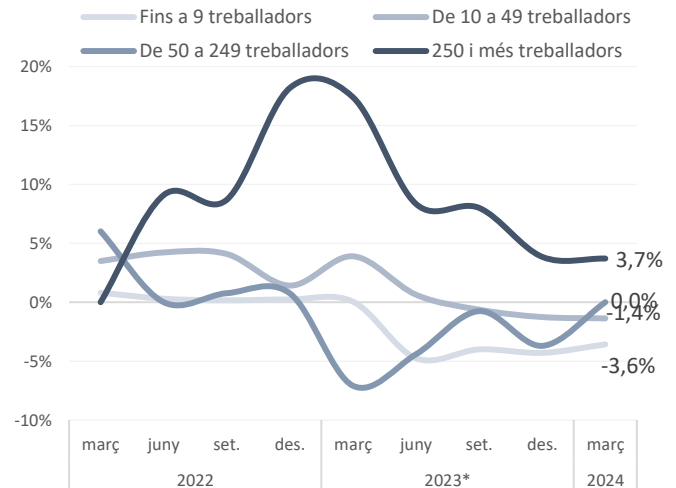
Per sector d'activitat. Variació anual (%)

Osona



Per grandària d'empresa. Variació anual (%)

Osona



Notes: • Cal tenir present que des de desembre de 2020 l'Idescat realitza la publicació i l'explotació estadística dels fitxers d'afiliacions i comptes de cotització de la Seguretat Social que rep de la Tresoreria General de la Seguretat Social. Abans d'aquesta data la publicació de les dades detallades estava a càrrec de l'Observatori de Treball i Model Productiu de la Generalitat de Catalunya. Per aquest motiu la comparativa de la sèrie històrica podria ser no totalment comparable en algunes variables i àmbits geogràfics. • Les dades per sector d'activitat i grandària del compte de cotització només estan

Font: Elaboració pròpia a partir de les dades de l'Idescat

* Les dades de l'Idescat a partir del maig ja no inclouen el vuit municipis del Lluçanès: Alpens, Lluçà, Olost, Oristà, Perafita, Prats de Lluçanès, Sant Martí d'Albars i Sobremunt, afectant així a la comparabilitat de les xifres en relació amb l'any anterior.

Llocs de treball

Afiliacions a la Seguretat Social segons ubicació de la seu de l'empresa

Osona - 31 de març 24

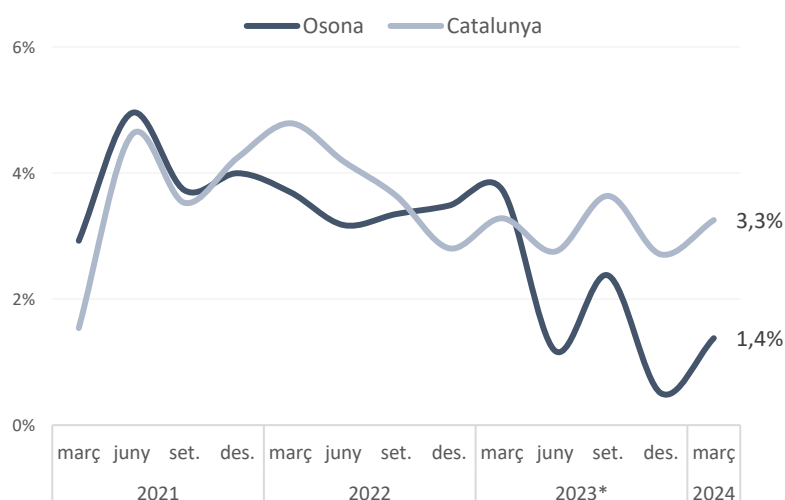
	Afiliacions	% sobre el total	període anterior		mateix període any anterior*	
			Variació absoluta	Variació relativa	Variació absoluta	Variació relativa
Assalariats	63.445	83,0%	1.045	1,7%	1.575	2,5%
Autònoms	12.995	17,0%	15	0,1%	-535	-4,0%
Total	76.440	100,0%	1.060	1,4%	1.040	1,4%

Font: Elaboració pròpia a partir de dades d'Idescat.

Nota: Assalariats: afiliacions al règim general i al règim especial de la mineria del carbó i Autònoms: afiliacions al règim especial de treballadors autònoms

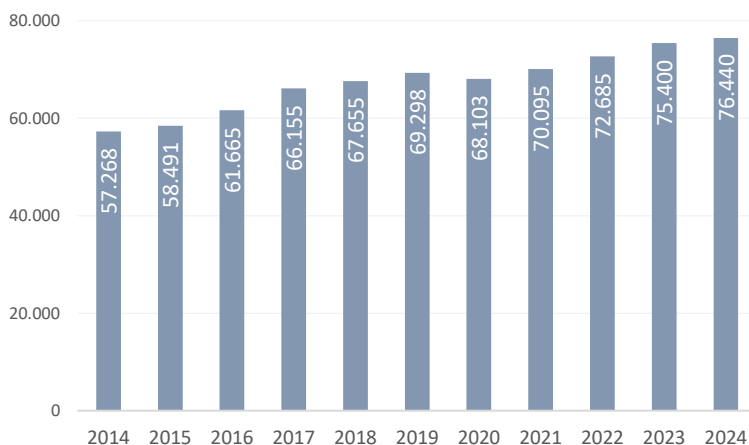
● taxa de variació positiva >0,5% ● taxa de variació entre -0,5% i +0,5% ● taxa de variació negativa < -0,5%

Total. Variació anual (%)



Font: Elaboració pròpia a partir de les dades de l'Idescat

Total. Nombre 31 de març. Osona



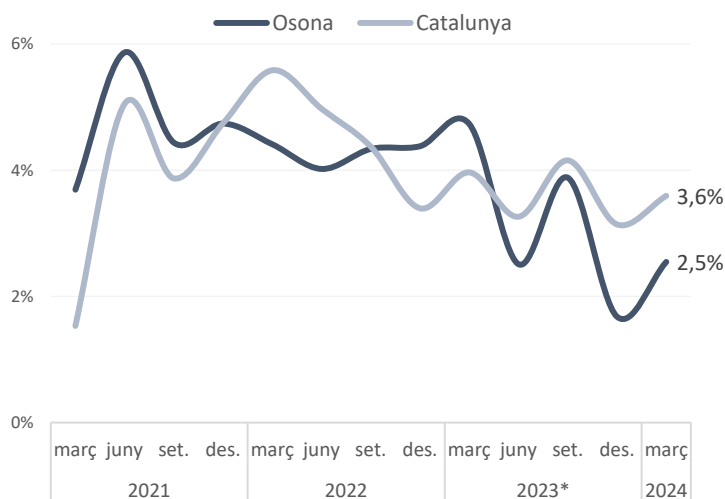
Font: Elaboració pròpia a partir de les dades de l'Idescat

Nota: Les dades de l'Idescat a partir del maig del 2023 ja no inclouen el vuit municipis del Lluçanès: Alpens, Lluçà, Olost, Oristà, Perafita, Prats de Lluçanès, Sant Martí d'Albars i Sobremunt, afectant així a la comparabilitat de les xifres en relació amb l'any anterior.

Llocs de treball

Afiliacions a la Seguretat Social segons ubicació de la seu de l'empresa

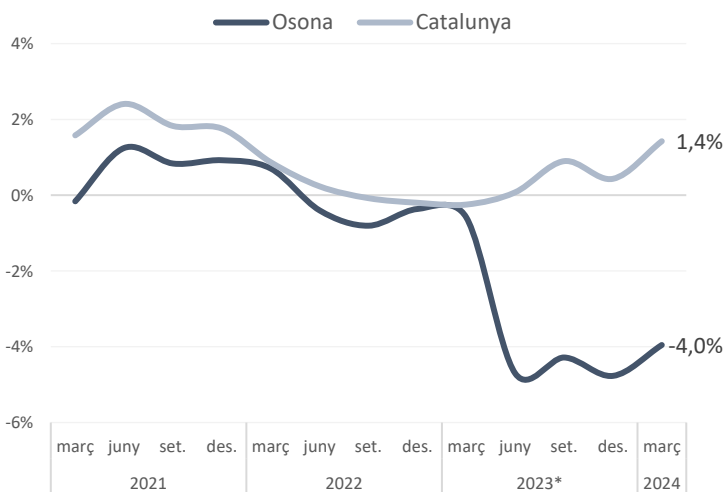
Assalariats. Variació anual (%)



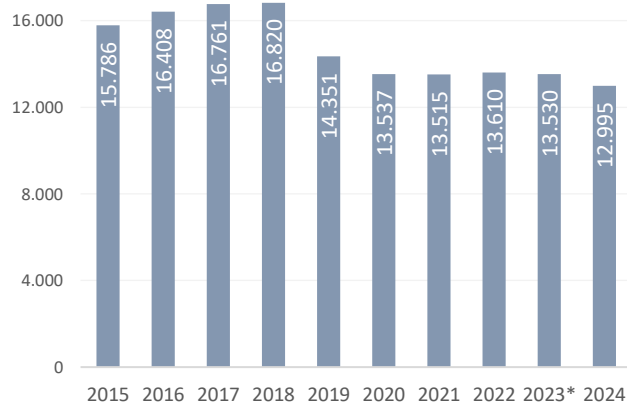
Assalariats. Nombre 31 de març. Osona



Autònoms. Variació anual (%)



Autònoms. Nombre 31 de març. Osona



Notes: • Cal tenir present que des del desembre 2020 l'Idescat realitza la publicació i l'explotació estadística dels fitxers d'afiliacions i comptes de cotització de la Seguretat Social que rep de la Tresoreria General de la Seguretat Social. Abans d'aquesta data la publicació de les dades detallades estava a càrrec de

• **Assalariats:** afiliacions al règim general i al règim especial de la mineria del carbó i **Autònoms:** afiliacions al règim especial de treballadors autònoms

• Dades provisionals des del IVT.20

Font: Elaboració pròpia a partir de les dades d'Idescat.

* Les dades de l'Idescat a partir del maig ja no inclouen el vuit municipis del Lluçanès: Alpens, Lluçà, Olost, Oristà, Perafita, Prats de Lluçanès, Sant Martí d'Albars i Sobremunt, afectant així a la comparabilitat de les xifres en relació amb l'any anterior.

Llocs de treball

Afiliacions a la Seguretat Social segons règim i sector econòmic

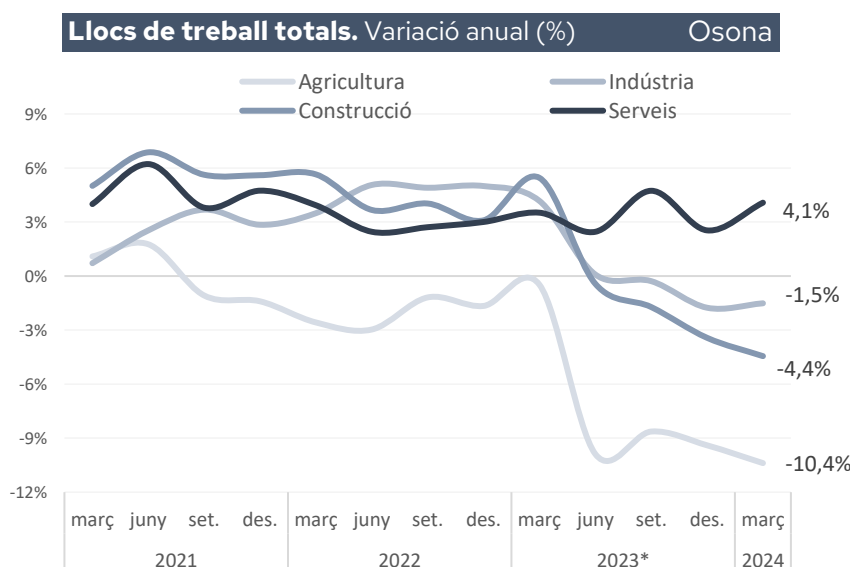
Osona - 31 de març 24

		Afiliacions	% sobre el total regim		període anterior		mateix període any anterior*	
			comarca	sector	Variació absoluta	Variació relativa	Variació absoluta	Variació relativa
Agricultura	Assalariats	985	1,6%	53,1%	-20	-2,0%	-75	-7,1%
	Autònoms	870	6,7%	46,9%	-5	-0,6%	-140	-13,9%
	Total	1.855	2,4%	100,0%	-25	-1,3%	-215	#####
Indústria	Assalariats	21.640	34,1%	93,6%	200	0,9%	-240	-1,1%
	Autònoms	1.475	11,4%	6,4%	5	0,3%	-115	-7,2%
	Total	23.115	30,2%	100,0%	205	0,9%	-355	-1,5%
Construcció	Assalariats	2.755	4,3%	59,6%	110	4,2%	-115	-4,0%
	Autònoms	1.865	14,4%	40,4%	5	0,3%	-100	-5,1%
	Total	4.620	6,0%	100,0%	115	2,6%	-215	-4,4%
Serveis	Assalariats	38.070	60,0%	81,2%	760	2,0%	2.010	5,6%
	Autònoms	8.790	67,6%	18,8%	15	0,2%	-175	-2,0%
	Total	46.860	61,3%	100,0%	775	1,7%	1.835	4,1%
TOTAL	Assalariats	63.445	100,0%	83,0%	1.045	1,7%	1.575	2,5%
	Autònoms	12.995	100,0%	17,0%	15	0,1%	-535	-4,0%
	Total	76.440	100,0%	100,0%	1.060	1,4%	1.040	1,4%

Font: Elaboració pròpia a partir de les dades d'Idescat.

Assalariats: afiliacions al règim general i al règim especial de la mineria del carbó i Autònoms: afiliacions al règim especial de treballadors autònoms

● taxa de variació positiva >0,5% ● taxa de variació entre -0,5% i +0,5% ● taxa de variació negativa < -0,5%



Notes: • Cal tenir present que des de desembre de 2020 l'Idescat realitza la publicació i l'explotació estadística dels fitxers d'afiliacions i comptes de cotització de la Seguretat Social que rep de la Tresoreria General de la Seguretat Social. Abans d'aquesta data la publicació de les dades detallades estava a càrrec de l'Observatori de Treball i Model Productiu de la Generalitat de Catalunya. Per aquest motiu la comparativa de la sèrie històrica podria ser no totalment comparable en algunes variables i àmbits geogràfics. Com és el cas dels autònoms en aquesta comarca.

• Dades provisionals des del IVT.20

Font: Elaboració pròpia a partir de les dades de l'Idescat

* Les dades de l'Idescat a partir del maig ja no inclouen el vuit municipis del Lluçanès: Alpens, Lluçà, Olost, Oristà, Perafita, Prats de Lluçanès, Sant Martí d'Albars i Sobremunt, afectant així a la comparabilitat de les xifres en relació amb l'any anterior.

Assalariats

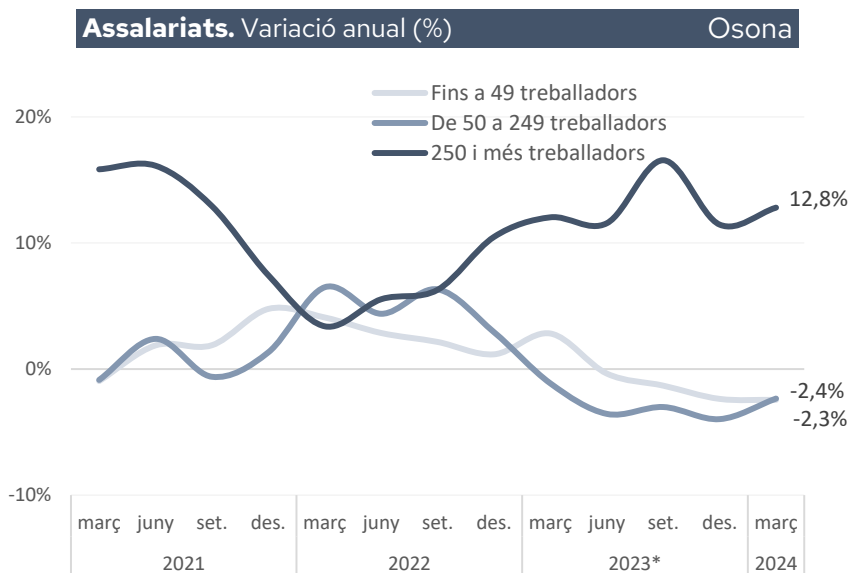
Afiliacions a la Seguretat Social règim general segons grandària de l'empresa

Osona - 31 de març 24

Assalariats	% sobre el total	mes anterior		mateix mes any anterior*		
		Variació absoluta	Variació relativa	Variació absoluta	Variació relativa	
Fins a 9 treballadors	11.830	18,6%	45	0,4%	-400	-3,3%
De 10 a 49 treballadors	15.735	24,8%	85	0,5%	-290	-1,8%
De 50 a 249 treballadors	13.145	20,7%	-30	-0,2%	-315	-2,3%
250 i més treballadors	22.730	35,8%	940	4,3%	2.580	12,8%
Total	63.445	100,0%	1.045	1,7%	1.575	2,5%

Font: Elaboració pròpia a partir de les dades d'Idescat.

● taxa de variació positiva >0,5% ● taxa de variació entre -0,5% i +0,5% ● taxa de variació negativa < -0,5%



Notes: * Assalariats: afiliacions al règim general i al règim especial de la mineria del carbó

• Dades provisionals des del IVT.20

Font: Elaboració pròpia a partir de les dades d'Idescat.

* Les dades de l'Idescat a partir del maig ja no inclouen el vuit municipis del Lluçanès: Alpens, Lluçà, Olost, Oristà, Perafita, Prats de Lluçanès, Sant Martí d'Albars i Sobremunt, afectant així a la comparabilitat de les xifres en relació amb l'any anterior.

Afiliats a la Seguretat Social segons residència padronal de l'afiliat

Osona - 31 de març 24

Afiliats	% sobre el total	mes anterior		mateix mes any anterior*	
		Variació absoluta	Variació relativa	Variació absoluta	Variació relativa

Per sexe:

Home	40.570	54,6%	145	0,9%	●	-675	-1,6%	●
Dona	33.770	45,4%	200	1,2%	●	-425	-1,2%	●

Per edats:

Menys de 30 anys	13.930	18,7%	105	0,8%	●	90	0,7%	●
De 30 a 44 anys	24.390	32,8%	55	0,2%	●	-1.135	-4,4%	●
De 45 a 54 anys	20.995	28,2%	55	0,3%	●	45	0,2%	●
De 55 anys i més	15.025	20,2%	130	0,9%	●	-105	-0,7%	●

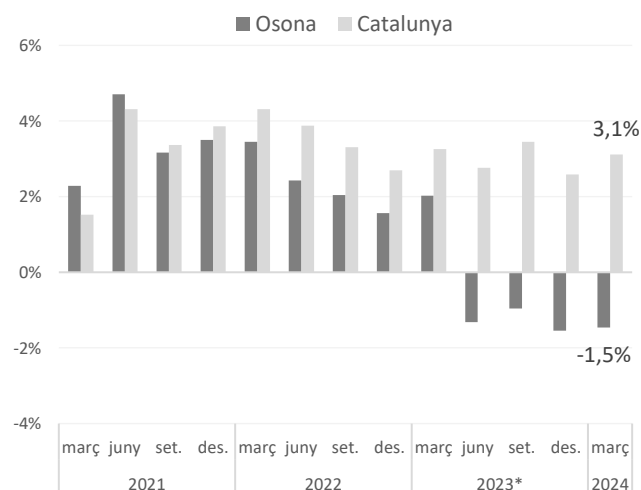
Per nacionalitat

Espanyola	61.450	82,7%	205	0,3%	●	-1.695	-2,7%	●
Estrangera	12.890	17,3%	135	1,1%	●	595	4,8%	●

Total	74.340	100,0%	345	0,5%	●	-1.100	-1,5%	●
--------------	---------------	---------------	------------	-------------	---	---------------	--------------	---

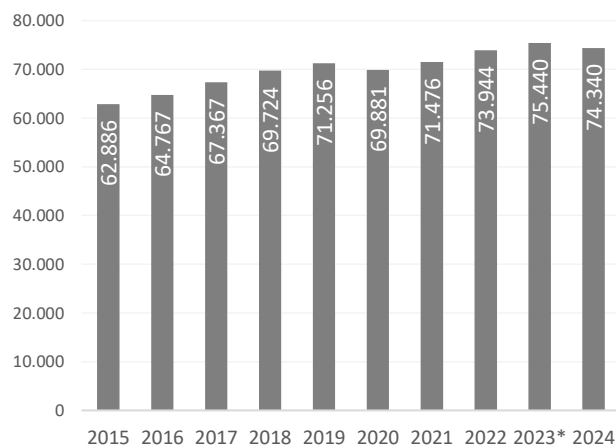
Font: Elaboració pròpia a partir de les dades d'Idescat ● taxa de variació positiva >0,5% ● taxa de variació entre -0,5% i +0,5% ● taxa de variació negativa <-0,5%

Total. Variació anual (%)



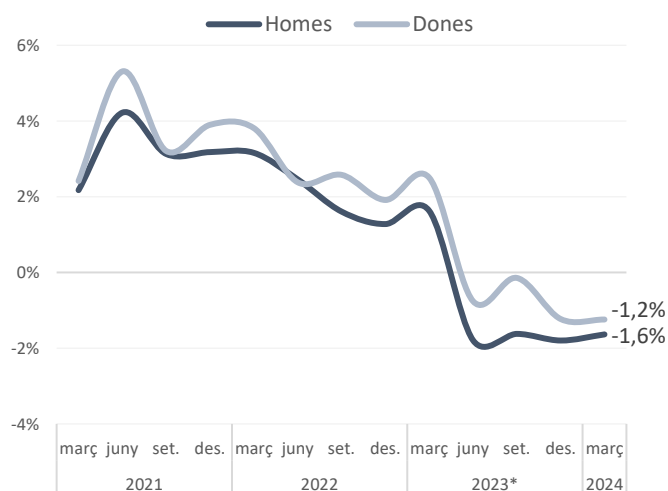
Total. Nombre

31 de març. Osona



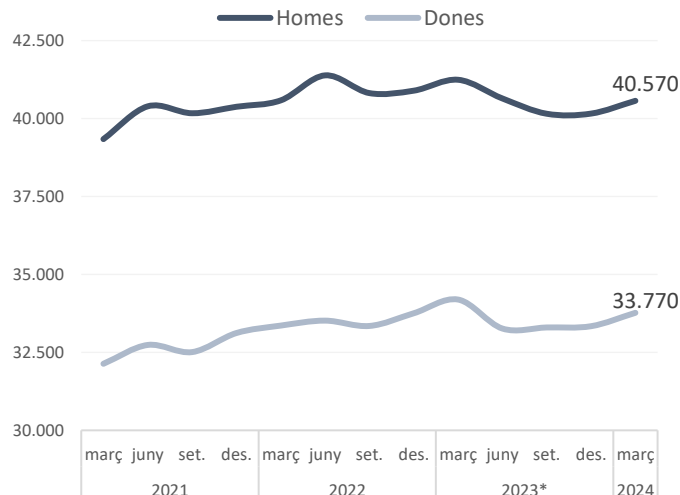
Sexe. Variació anual (%)

Osona



Sexe. Nombre

Osona

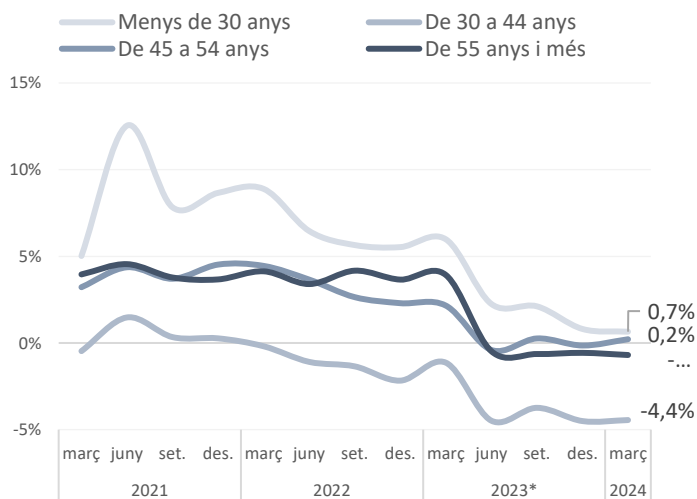


Font: Elaboració pròpia a partir de les dades d'Idescat

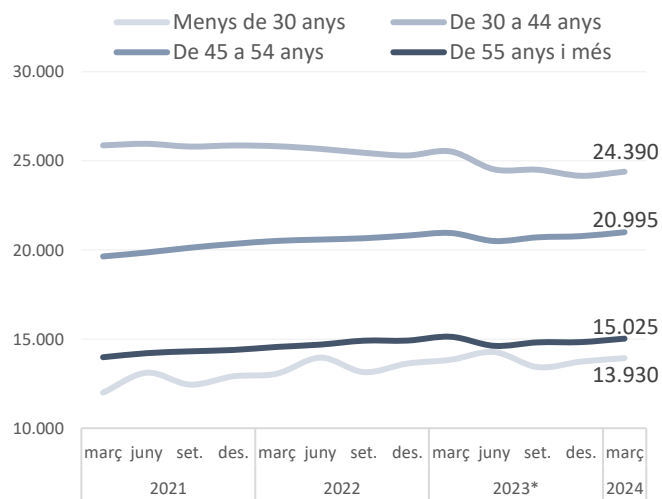
* Les dades de l'Idescat a partir del maig ja no inclouen el vuit municipis del Lluçanès: Alpens, Lluçà, Olost, Oristà, Perafita, Prats de Lluçanès, Sant Martí d'Albars i Sobremunt, afectant així a la comparabilitat de les xifres en relació amb l'anterior.

Afiliats a la Seguretat Social segons residència padronal de l'afiliat

Edat. Variació anual (%) Osona

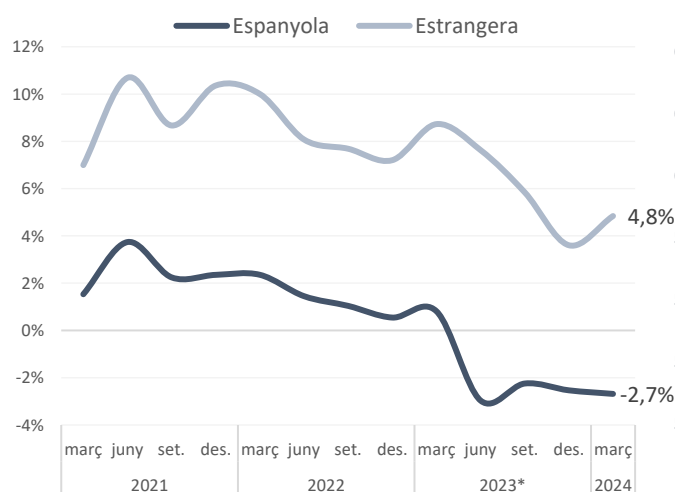


Edat. Nombre Osona

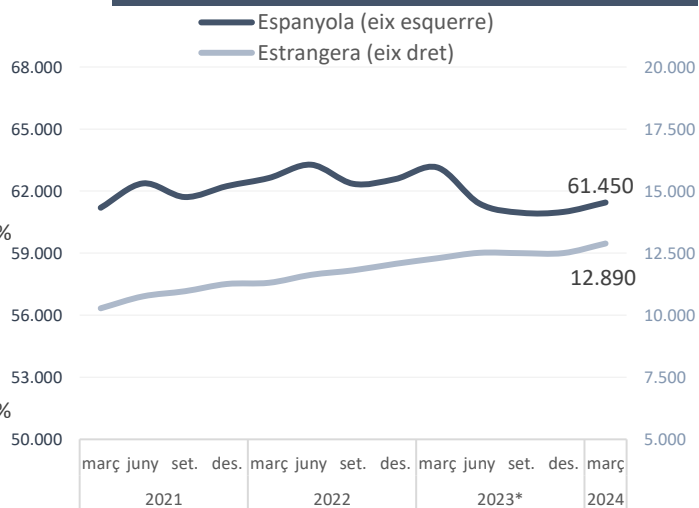


Font: Idescat

Nacionalitat. Variació anual (%) Osona



Nacionalitat. Nombre Osona



Font: Elaboració pròpia a partir de les dades d'Idescat

* Les dades de l'Idescat a partir del maig ja no inclouen el vuit municipis del Lluçanès: Alpens, Lluçà, Olost, Oristà, Perafita, Prats de Lluçanès, Sant Martí d'Albars i Sobremunt, afectant així a la comparabilitat de les xifres en relació amb l'any anterior.

Atur registrat

Osona - 31 de març 24

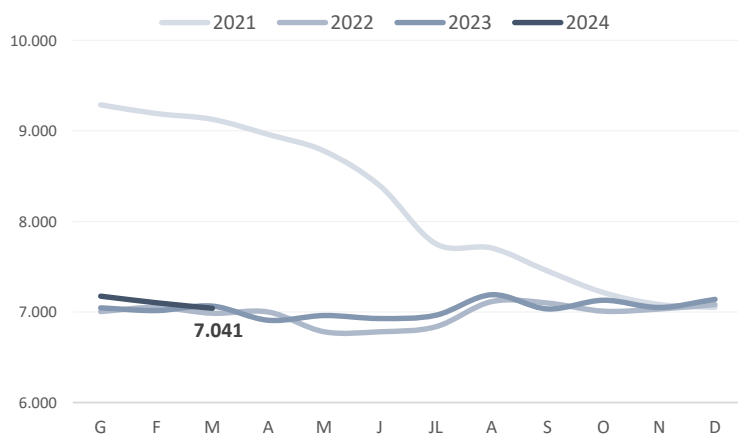
	Atur registrat	% s/ el total	mes anterior		mateix mes any anterior	
			Variació absoluta	Variació relativa	Variació absoluta	Variació relativa
Per sexe:						
Home	2.999	42,6%	-54	-1,8%	-85	-2,8%
Dona	4.042	57,4%	-7	-0,2%	61	1,5%
Per edats:						
Menys de 30 anys	1.011	14,4%	-24	-2,3%	-9	-0,9%
De 30 a 44 anys	1.952	27,7%	-16	-0,8%	42	2,2%
De 45 a 54 anys	1.622	23,0%	-9	-0,6%	-25	-1,5%
De 55 anys i més	2.456	34,9%	-12	-0,5%	-32	-1,3%
Per ocupació:						
Ocupacions militars	0	0,0%	0		0	
Directors i gerents	56	0,8%	-1	-1,8%	11	24,4%
Professionals científics i intel·lectuals	415	5,9%	-4	-1,0%	60	16,9%
Tècnics i professionals de suport	496	7,0%	-6	-1,2%	-30	-5,7%
Empleats oficina comptables i administratius	647	9,2%	-8	-1,2%	-19	-2,9%
Treballadors restauració, personals i venedors	1.194	17,0%	-6	-0,5%	48	4,2%
Treb. act. agrícoles, ramaderes i pesqueres	83	1,2%	-16	-16,2%	-13	-13,5%
Artesans, treballadors indústries i construcció	885	12,6%	18	2,1%	21	2,4%
Operadors instal·lacions i màquines, i muntadors	421	6,0%	-7	-1,6%	-10	-2,3%
Ocupacions elementals	2.844	40,4%	-31	-1,1%	-92	-3,1%
Total	7.041	100%	-61	-0,9%	-24	-0,3%

Font: Elaboració pròpia a partir de les dades de l'Observatori del Treball i Model Productiu de la Generalitat de Catalunya.

● taxa de variació negativa < -0,5% ● taxa de variació entre -0,5% i +0,5% ● taxa de variació positiva > 0,5%

Evolució mensual aturats registrats

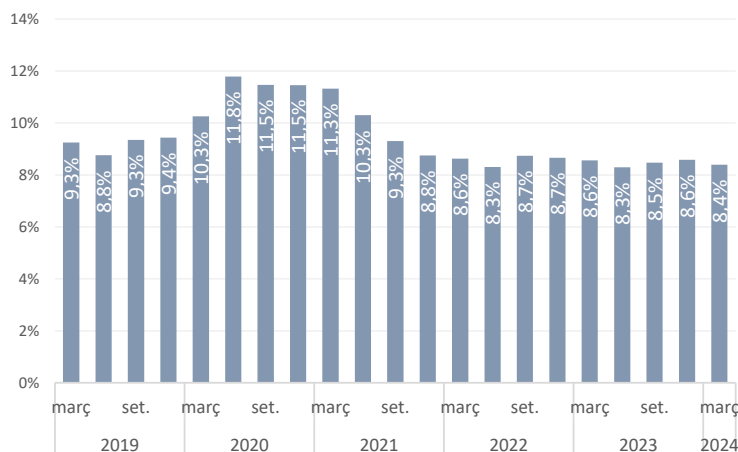
Osona



Font: Observatori de Treball i Model Productiu de la Generalitat de Catalunya.

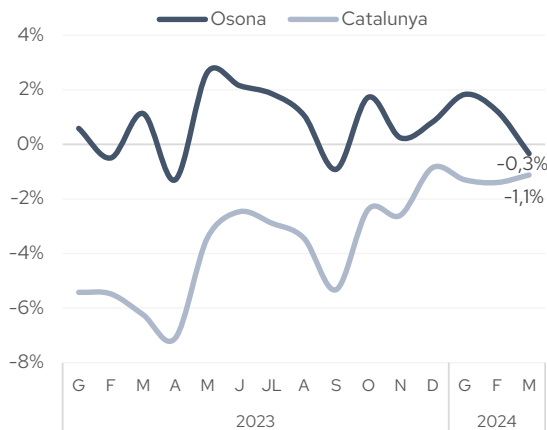
Evolució trimestral taxa d'atur registrat

Osona

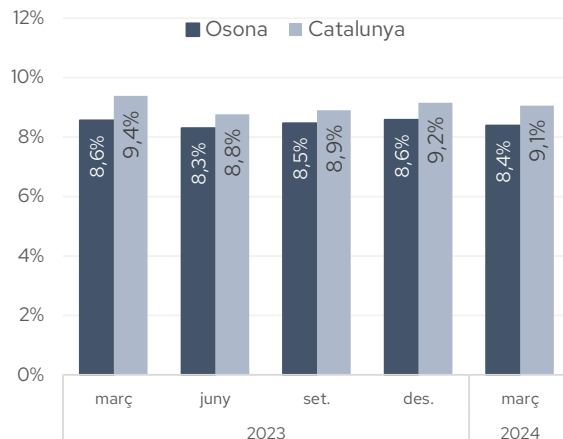


Font: Observatori de Treball i Model Productiu de la Generalitat de Catalunya.

Total. Variació anual (%)



Total. Percentatge



Atur registrat

Osona - 31 de març 24

CCAE-09	Activitat Econòmica	Aturats registrats	% sobre el total	Mes anterior		Mateix mes any anterior	
				Variació absoluta	Variació relativa	Variació absoluta	Variació relativa
01	Agricultura, ramaderia i caça	106	1,51%	-7	-6,2%	-7	-6,2%
02	Silvicultura i explotació forestal	22	0,31%	0	0,0%	-2	-8,3%
03	Pesca i aqüicultura	0	0,00%	0		0	
05	Antracita, hulla i lignit	1	0,01%	0	0,0%	0	0,0%
07	Minerals metàl·lics	0	0,00%	0		0	
08	Minerals no metàl·lics ni energètics	3	0,04%	0		3	
09	Suport a les indústries extractives	0	0,00%	0		0	
10	Indústries de productes alimentaris	618	8,78%	-10	-1,6%	-20	-3,1%
11	Fabricació de begudes	9	0,13%	-1	-10,0%	-1	-10,0%
12	Indústries del tabac	1	0,01%	0	0,0%	0	0,0%
13	Indústries tèxtils	63	0,89%	1	1,6%	-6	-8,7%
14	Confecció de peces de vestir	44	0,62%	1	2,3%	0	0,0%
15	Indústria del cuir i del calçat	23	0,33%	-3	-11,5%	-7	-23,3%
16	Indústries fusta i suro, exc. mobles	58	0,82%	3	5,5%	6	11,5%
17	Indústries del paper	24	0,34%	0	0,0%	-4	-14,3%
18	Arts gràfiques i suports enregistrats	15	0,21%	2	15,4%	5	50,0%
19	Coqueries i refinació del petroli	1	0,01%	0	0,0%	0	0,0%
20	Indústries químiques	34	0,48%	1	3,0%	0	0,0%
21	Productes farmacèutics	4	0,06%	-1	-20,0%	-3	-42,9%
22	Cautxú i plàstic	46	0,65%	-1	-2,1%	-14	-23,3%
23	Productes minerals no metàl·lics ncaa	10	0,14%	1	11,1%	-6	-37,5%
24	Metal·lúrgia	20	0,28%	-4	-16,7%	-8	-28,6%
25	Productes metàl·lics, exc. maquinària	174	2,47%	1	0,6%	40	29,9%
26	Productes informàtics i electrònics	36	0,51%	-1	-2,7%	0	0,0%
27	Materials i equips elèctrics	31	0,44%	1	3,3%	-2	-6,1%
28	Maquinària i equips ncaa	85	1,21%	-2	-2,3%	16	23,2%
29	Vehicles de motor, remolcs i	12	0,17%	-1	-7,7%	1	9,1%
30	Altres materials de transport	2	0,03%	0	0,0%	0	0,0%
31	Mobles	27	0,38%	1	3,8%	3	12,5%
32	Indústries manufactureres diverses	62	0,88%	1	1,6%	2	3,3%
33	Reparació i instal·lació de maquinària	25	0,36%	-10	-28,6%	-8	-24,2%
35	Energia elèctrica i gas	2	0,03%	0	0,0%	-1	-33,3%
36	Aigua	6	0,09%	0	0,0%	1	20,0%
37	Tractament d'aigües residuals	1	0,01%	0		0	
38	Tractament de residus	22	0,31%	-1	-4,3%	2	10,0%
39	Gestió de residus	1	0,01%	0	0,0%	0	0,0%
41	Construcció d'immobles	195	2,77%	-4	-2,0%	-10	-4,9%
42	Construcció d'obres d'enginyeria civil	7	0,10%	1	16,7%	-4	-36,4%
43	Activitats especialitzades construcció	199	2,83%	-1	-0,5%	18	9,9%
45	Venda i reparació de vehicles motor	45	0,64%	1	2,3%	-6	-11,8%
46	Comerç engròs, exc. vehicles motor	231	3,28%	-1	-0,4%	14	6,5%
47	Comerç detall, exc. vehicles motor	639	9,08%	2	0,3%	26	4,2%
49	Transport terrestre i per canonades	101	1,43%	4	4,1%	27	36,5%
51	Transport aeri	1	0,01%	-1	-50,0%	0	0,0%
52	Emmagatzematge i afins al transport	43	0,61%	-4	-8,5%	20	87,0%
53	Activitats postals i de correus	30	0,43%	3	11,1%	9	42,9%
55	Serveis d'allotjament	53	0,75%	-8	-13,1%	-3	-5,4%
56	Serveis de menjar i begudes	387	5,50%	2	0,5%	-11	-2,8%
58	Edició	15	0,21%	4	36,4%	3	25,0%
59	Cinema i vídeo; enregistrament de so	19	0,27%	-1	-5,0%	3	18,8%
60	Ràdio i televisió	3	0,04%	0	0,0%	2	200,0%
61	Telecomunicacions	19	0,27%	2	11,8%	2	11,8%
62	Serveis de tecnologies de la	25	0,36%	1	4,2%	6	31,6%
63	Serveis d'informació	8	0,11%	-1	-11,1%	1	14,3%
64	Mediació financera	12	0,17%	-1	-7,7%	-41	-77,4%
65	Assegurances i fons pensions	5	0,07%	-1	-16,7%	-2	-28,6%
66	Activitats auxiliars mediació financera	16	0,23%	-2	-11,1%	-3	-15,8%
68	Activitats immobiliàries	40	0,57%	-3	-7,0%	10	33,3%
69	Activitats jurídiques i de comptabilitat	50	0,71%	0	0,0%	6	13,6%
70	Seus centrals i consultoria empresarial	14	0,20%	0	0,0%	0	0,0%
71	Serveis tècnics arquitectura i	32	0,45%	3	10,3%	0	0,0%
72	Recerca i desenvolupament	7	0,10%	-2	-22,2%	0	0,0%
73	Publicitat i estudis de mercat	15	0,21%	0	0,0%	2	15,4%
74	Activitats professionals i tècniques	38	0,54%	1	2,7%	-9	-19,1%
75	Activitats veterinàries	11	0,16%	0	0,0%	0	0,0%
77	Activitats de lloquer	16	0,23%	-1	-5,9%	2	14,3%
78	Activitats relacionades amb l'ocupació	861	12,23%	19	2,3%	-94	-9,8%
79	Agències viatges i operadors turístics	10	0,14%	0	0,0%	3	42,9%
80	Activitats de seguretat i investigació	9	0,13%	0	0,0%	-4	-30,8%
81	Serveis a edificis i de jardineria	426	6,05%	-9	-2,1%	25	6,2%
82	Activitats administratives d'oficina	71	1,01%	-3	-4,1%	-9	-11,3%
84	Adm. pública, Defensa i SS obligatòria	301	4,27%	-11	-3,5%	-12	-3,8%
85	Educació	163	2,32%	-13	-7,4%	7	4,5%
86	Activitats sanitàries	90	1,28%	-6	-6,3%	-13	-12,6%
87	Serveis socials amb allotjament	156	2,22%	-5	-3,1%	22	16,4%
88	Serveis socials sense allotjament	116	1,65%	2	1,8%	-4	-3,3%
90	Activitats artístiques i d'espectacles	22	0,31%	1	4,8%	9	69,2%
91	Biblioteques i museus	5	0,07%	-1	-16,7%	-3	-37,5%
92	Jocs d'atzar i apostes	7	0,10%	1	16,7%	2	40,0%
93	Activitats esportives i d'entreteniment	57	0,81%	-5	-8,1%	6	11,8%
94	Activitats associatives	45	0,64%	0	0,0%	-7	-13,5%
95	Reparació ordinadors i efectes	10	0,14%	1	11,1%	-5	-33,3%
96	Altres activitats de serveis personals	82	1,16%	2	2,5%	-1	-1,2%
97	Llars que ocupen personal domèstic	98	1,39%	6	6,5%	23	30,7%
98	Llars que prod. béns i serveis ús propi	0	0,00%	0		0	
99	Organismes extraterritorials	0	0,00%	0		0	
SA	Sense ocupació anterior	646	9,17%	-4	-0,6%	-21	-3,1%
Total		7.041	100%	-61	-0,9%	-24	-0,3%

Font: Observatori de Treball i Model Productiu de la Generalitat de Catalunya

● taxa de variació negativa < -0,5% ● taxa de variació entre -0,5% i +0,5% ● taxa de variació positiva > 0,5%

Annex: Llistat d'empreses amb seu a la comarca segons ingressos d'explotació (informació del darrer any disponible)

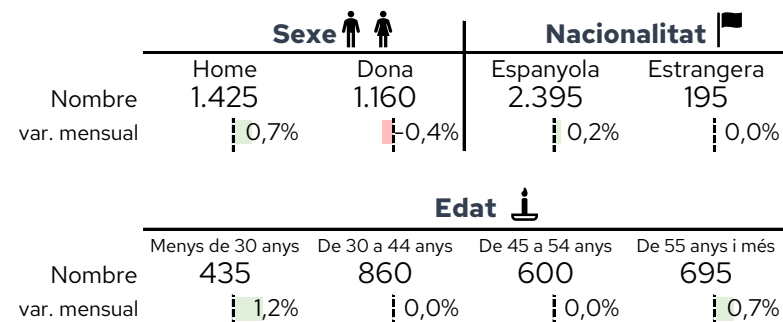
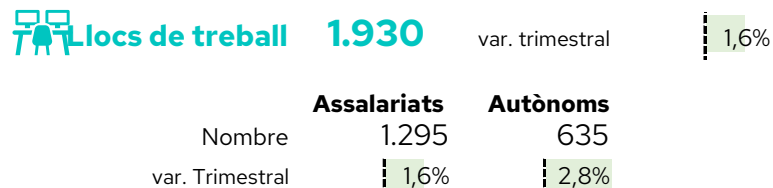
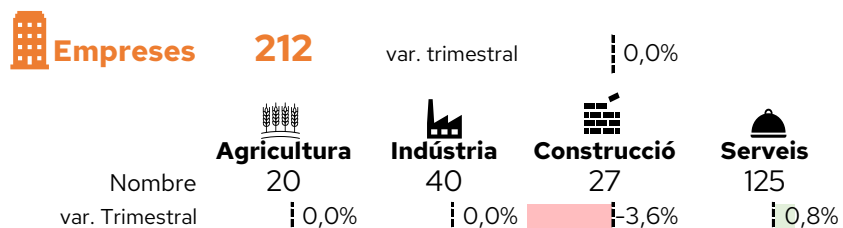
Osona

Nom	Darrer any disponible	Ingressos d'explotació (milers €)	Nombre de treballadors	Importador / Exportador	Imp (%)	Exp (%)	CP	Localitat
BON PREU SAU	28/02/2023	2.256.782	8.401	Importador	1,00	n.d.	08508	LES MASIES DE VOLTREGA
LA FARGA YOURCOPERSOLUTIONS S.A.	31/12/2021	1.500.268	361	Importador / Exportador	22	49,00	08508	LES MASIES DE VOLTREGA
CASA TARRADELLAS SA	31/12/2022	1.191.130	2.329	Importador / Exportador	17,00	10,00	08503	GURB
COSTA FOOD MEAT S.L.	31/12/2022	406.065	602	Exportador	n.d.	83,00	08500	VIC
PATEL SA	31/12/2022	384.907	201	Exportador	n.d.	64,00	08511	L'ESQUIROL
GRUP BAUCELLS ALIMENTACIO SL	31/12/2022	201.838	419	Importador / Exportador	1,00	64,00	08500	VIC
SEIDOR CONSULTING SL	31/12/2022	156.763	1.310	Importador / Exportador	30	9	08500	VIC
MAFRIGES SA	31/12/2022	143.901	288	Importador / Exportador	2	57,00	08571	SANT VICENÇ DE TORELLO
EMBUTIDOS MONELLS SA	31/12/2022	142.229	422	Importador / Exportador	n.d.	10	08554	SEVA
ALACER MAS SL.	31/12/2022	139.734	129	Importador / Exportador	n.d.	16,00	08503	GURB
FRIGORIFICS FERRER SA	31/12/2022	129.024	395	Importador / Exportador	30,00	4,00	08500	VIC
SEIDOR SA	31/12/2022	120.593	10	Importador / Exportador	5,00	3,00	08500	VIC
BARRY CALLEBAUT MANUFACTURING IBERICA SAU	31/08/2022	120.264	135	Importador / Exportador	59	99	08503	GURB
INDUSTRIAS CARNICAS MONTRONILL SA	31/12/2022	117.509	79	Exportador	n.d.	73,00	08500	VIC
PINSOS SANT ANTONI, SA	31/12/2022	117.029	75	Importador	1,00	n.d.	08500	VIC
GIRBAU SA	31/12/2022	115.125	472	Importador / Exportador	100,00	100,00	08500	VIC
SALA DE DESFER I MAGATZEM FRIGORIFIC J VIÑAS SA	31/12/2022	97.081	113	Importador / Exportador	1,00	34,00	08500	VIC
MANUFACTURADOS FERRICOS, SA	31/12/2022	94.755	195	Importador / Exportador	10,00	20,00	08500	VIC
TECNiques D'ESTAMPACIO I EMBUTICIO DE METALLS SA	31/12/2022	89.403	305	Importador / Exportador	39,00	44,00	08570	TORELLO
VILARTA SA	31/12/2022	86.561	18	Importador / Exportador	28	1,00	08503	GURB
LIQUATS VEGETALS SA	31/12/2022	85.773	280	Importador / Exportador	11,00	27,00	17406	VILADRAU
COMPRAPORC 2010 SL	31/12/2021	85.475	n.d.	No realiza actividad exterior	n.d.	n.d.	08504	SANT JULIA DE VILATORTA
TENURE I B T S.L.	31/12/2022	81.576	152	No realiza actividad exterior	n.d.	n.d.	08550	BALENYA
GRUP GEPORK SA.	31/12/2022	81.378	184	Importador / Exportador	3,00	3,00	08510	LES MASIES DE RODA
CERTIS OBRES I SERVEIS SA	31/12/2022	79.864	116	No realiza actividad exterior	n.d.	n.d.	08550	BALENYA
ROQUET HYDRAULICS SL	31/12/2022	74.772	88	Importador / Exportador	24,00	85,00	08551	TONA
SODECA SLU	31/12/2022	65.826	282	Importador / Exportador	29,00	n.d.	08580	SANT QUIRZE DE BESORA
GESDIP SA	28/02/2022	63.098	1	No realiza actividad exterior	n.d.	n.d.	08508	LES MASIES DE VOLTREGA
PROQUIMIA SA	31/12/2022	62.154	270	Exportador	n.d.	25,00	08500	VIC
AGRARIA PLANA DE VIC I SECCIO DE CREDIT S.C.C.L.	31/12/2021	62.116	54	Importador / Exportador	6	2,00	08503	GURB
BENITO URBAN SLU	31/12/2022	60.834	74	Importador / Exportador	15	27,00	08500	VIC
AXILONE METAL SA	31/12/2022	59.568	321	Importador / Exportador	33	57	08572	SANT PERE DE TORELLO
SPANISH AOSOM S.L.	31/12/2021	59.378	32	Exportador	n.d.	15	08550	BALENYA
ONLINE TRAVEL Evisa S.L.	31/12/2022	58.795	n.d.	Importador / Exportador	100,00	99,00	08500	VIC
ELECTRO-JET SL	31/12/2022	51.633	39	Importador / Exportador	17	98,00	08503	GURB
LE PORC GOURMET SA	31/12/2022	50.764	205	No realiza actividad exterior	n.d.	n.d.	08507	SANTA EUGENIA DE BERGA
NUNEST FOOD SL.	31/12/2022	45.857	9	Importador / Exportador	9	90	08500	VIC
ONNERA LAUNDRY BARCELONA SA.	31/12/2022	44.077	122	Importador / Exportador	n.d.	66,00	08504	SANT JULIA DE VILATORTA
IQAP MASTERBATCH GROUP SL	31/12/2022	43.820	172	Importador / Exportador	47,00	42,00	08510	LES MASIES DE RODA
KONECRANES AND DEMAG IBERICA SLU	31/12/2021	43.688	277	Importador / Exportador	88,00	12,00	08500	VIC
AQUARIUS COSMETIC SL	31/12/2022	40.884	37	Importador / Exportador	80,00	46,00	08508	LES MASIES DE VOLTREGA
ELAUSA ELECTRONICS S.L.	31/12/2022	40.710	202	Importador / Exportador	24,00	36,00	08500	VIC
SOME SA	31/12/2021	38.770	191	Exportador	n.d.	67,00	08580	SANT QUIRZE DE BESORA
PROMIC SA	31/12/2021	38.753	49	Importador / Exportador	8,00	1,00	08508	LES MASIES DE VOLTREGA
RADIO CARRERA SA	31/12/2021	37.919	62	Importador / Exportador	9	6	08560	MANLLEU
ESCORXADOR FRIGORIFIC D'OSONA SA	31/12/2022	37.808	205	No realiza actividad exterior	n.d.	n.d.	08500	VIC
SALTOKI VIC SA	31/12/2022	37.450	55	No realiza actividad exterior	n.d.	n.d.	08500	VIC
SIC OUTSOURCING S.L.	31/12/2022	35.712	1.255	No realiza actividad exterior	n.d.	n.d.	08500	VIC
SERVEIS TURISTICIS LES CABANYES SL.	31/12/2020	35.457	32	No realiza actividad exterior	n.d.	n.d.	08570	TORELLO
COSTERTEC SA	31/12/2022	35.021	87	Importador / Exportador	n.d.	50,00	08570	TORELLO

Font: SABI

Nota: El SABI (Sistema d'Anàlisi de Balanços Ibèrics) és una eina web que dona informació sobre els balanços de més de 2,7 milions d'empreses nacionals, a partir de la base de dades d'Informa. No recull informació sobre les entitats financeres ni autònoms.

El Lluçanès* - 31 de març 2024



Font: Elaboració pròpia a partir de dades de l'Idescat i Generalitat de Catalunya

Notes: Empreses: Comptes de cotització - Afiliats: Afiliats a la Seguretat Social segons residència padronal de l'afiliat

Llocs de treball: Afiliacions a la SS segons ubicació de la seu social de l'empresa (RG+RETA)


Aturats: Aturats registrats a les oficines del SOC

* Les dades de l'Idescat de maig i juny 2023 inclouen nou municipis del Lluçanès: Alpens, Lluçà, Olost, Oristà, Perafita, Prats de Lluçanès, Sant Feliu Sasserra, Sant Martí d'Albars i Sobremunt, però a partir del juliol Sant Feliu Sasserra retorna al Bages i el Lluçanès resta format per vuit municipis, afectant així a la comparabilitat de les xifres en relació amb els mesos maig i juny 2023.

Llistat d'empreses amb seu a la comarca segons ingressos d'explotació (informació del darrer any disponible)

Nom	Darrer any disponible	Ingressos d'explotació (milers €)	Nombre de treballadors	Importador / Exportador	Imp (%)	Exp (%)	CP	Localitat
GRANS DEL LLUCANES SL	31/05/2021	52.992	62	Imp / Exp	1,00	50,00	08515	SANT MARTI D'ALBARS
ROTOR PRINT SL	31/12/2022	29.242	109	Exportador	n.d.	n.d.	08516	OLOST
CONSTRUCCIONS R J MOLAS SL	31/12/2022	16.336	32	No act. exterior	n.d.	n.d.	08516	OLOST
FUSTES SOLA SL	31/12/2022	5.098	16	No act. exterior	n.d.	n.d.	08513	PRATS DE LLUÇANES
FORN FRANQUESA SL	31/12/2022	4.949	57	No act. exterior	n.d.	n.d.	08589	PERAFITA
GRAVES I EXCAVACIONS CASTELLOT SA	31/12/2022	3.821	30	No act. exterior	n.d.	n.d.	08513	PRATS DE LLUÇANES
CUNILL CANAL SL	31/12/2022	3.808	3	Exportador	n.d.	n.d.	08514	LLUÇA
MANIPULACIONS DE FUSTA SL	31/12/2022	3.643	12	Imp / Exp	36	n.d.	08513	PRATS DE LLUÇANES
INSTALTORT SL	31/12/2022	3.431	11	No act. exterior	n.d.	n.d.	08518	ORISTA
OBRADORS SL	31/12/2021	2.755	13	Imp / Exp	n.d.	29,00	08513	PRATS DE LLUÇANES
CONSERVAS AUSA SA	31/12/2022	2.581	19	No act. exterior	n.d.	n.d.	08513	PRATS DE LLUÇANES
TRANSPORTS ICART BOSOMS SL	31/12/2022	2.525	12	No act. exterior	n.d.	n.d.	08516	OLOST
MANUEL PUIG CABANES SL	31/12/2021	2.275	7	No act. exterior	n.d.	n.d.	08516	OLOST
PLANTA COMPOSTATGE FUMANYA SL	31/12/2022	2.111	7	No act. exterior	n.d.	n.d.	08515	SANT MARTI D'ALBARS
JOSEP FONT PUIG SL	31/12/2022	2.041	4	No act. exterior	n.d.	n.d.	08513	PRATS DE LLUÇANES
JONEL SL	31/12/2022	1.776	6	Imp / Exp	n.d.	n.d.	08516	OLOST
PLANS PUJALS SL	31/12/2022	1.750	9	No act. exterior	n.d.	n.d.	08513	PRATS DE LLUÇANES
BETARA SL	31/12/2022	1.731	8	Exportador	n.d.	10,00	08589	PERAFITA
GRANJA MONTANER SL	31/12/2022	1.686	2	No act. exterior	n.d.	n.d.	08518	ORISTA
GESTORA D'ORGANICS SL	31/12/2022	1.681	1	No act. exterior	n.d.	n.d.	08515	SANT MARTI D'ALBARS

Font: SABI Nota: El SABI (Sistema d'Anàlisi de Balanços Ibèrics) és una eina web que dona informació sobre els balanços de més de 2,7 milions d'empreses nacionals, a partir de la base de dades d'Informa. No recull informació sobre les entitats financeres ni autònoms.

 Edifici El Sucre
Carrer Historiador Ramon d'Abadal
i de Vinyals, 5
08500 Vic

 osona@cambrabcn.cat

 **934 169 300** ext. 1038

www.cambrabcn.cat

