

# Informe trimestral del teixit empresarial i mercat del treball

1r trimestre 2024



Barcelonès  
Nord



**Cambra**  
de Comerç de Barcelona  
del Barcelonès Nord

## Índex

pàgina

<b>Idees claus</b>	3
<b>Infografia amb els principals resultats</b>	4
<b>Empreses</b>	5
Resum trimestral i evolució dels comptes de cotització	5
<b>Llocs de treball</b>	6
Resum trimestral de les afiliacions total i règim SS	6
Evolució de les afiliacions dels assalariats i autònoms	7
Resum trimestral de les afiliacions per règim SS i sector econòmic	8
Resum trimestral dels assalariats per grandària de l'empresa	9
<b>Afiliats</b>	10
Resum trimestral i evolució total dels afiliats totals i per sexe	10
Evolució dels afiliats per grups d'edat i nacionalitat	11
<b>Atur registrat</b>	12
Resum mensual	12
Situació mensual per divisió d'activitat econòmica	13
<b>Annex: Llistat de les principals empreses segons ingressos</b>	14

## Barcelonès Nord. Informe trimestral del teixit empresarial i mercat del treball.

### 1r trimestre 2024

El nombre d'**empreses** (comptes de cotització) al Barcelonès Nord ha augmentat un 2,6% a finals de març del 2024 respecte a un any enrere, fins a les 7.917 empreses; aquesta evolució és més intensa a la registrada pel conjunt de Catalunya (1,2%). Així mateix, respecte al trimestre anterior es registra un augment de 81 comptes de cotització a l'àrea (1,0%). Per sectors, el teixit empresarial ha augmentat respecte a l'any anterior a la construcció i els serveis (5,3% i 2,5% respectivament), a l'agricultura es manté i a la indústria el nombre d'empreses es redueix lleugerament (-0,6%, quatre empreses menys). Segons la grandària, el nombre d'empreses ha crescut un 2,8% a les microempreses (fins als 9 treballadors), un 2,1% a les empreses petites (de 10 a 49 treballadors) i un 10,3% a les empreses grans de 250 i més treballadors (tres empreses més); mentre que a les empreses mitjanes (de 50 a 249 treballadors) ha disminuït un 2,0% (tres empreses menys).

El nombre total de **llocs de treball** (afiliacions a la Seguretat Social segons seu de l'empresa al règim general i al règim especial de treballadors autònoms) a l'àrea ha augmentat un 3,3% el 31 de març del 2024 respecte a un any enrere, fins a les gairebé 93.825, la xifra més elevada des del 2008<sup>1</sup> (inici de la sèrie disponible). Aquest creixement és el mateix al registrat pel conjunt de Catalunya (3,3%). Segons el tipus de règim d'afiliació s'observa un creixement del 3,6% entre els assalariats i del 2,2% entre els autònoms, en la mateixa línia amb el que ha succeït al conjunt de Catalunya (+3,6% i +1,4%, respectivament). Per grans sectors econòmics, el nombre d'autònoms només ha disminuït un 1,2% a la indústria, mentre que a la construcció ha augmentat un 2,5% i als serveis un 2,3%. El nombre d'assalariats ha augmentat a tots els sectors: un 4,2% a la construcció, un 3,8% als serveis i un 1,5% a la indústria. Pel que fa a la grandària de l'empresa, el nombre d'assalariats ha crescut a tots els trams, excepte a les mitjanes (-0,8%), en línia amb l'evolució del teixit empresarial: un 1,9% entre les microempreses, un 3,4% a les empreses petites i un 9,0% entre les empreses grans.

Si s'atén a la residència padronal de l'**afiliat**, en lloc de la seu de l'empresa, el nombre d'afiliats ha augmentat un 2,5% a l'àrea respecte a un any enrere, fins a les 160.185 persones a finals de març del 2024, la xifra més elevada del 2012 (inici de la sèrie disponible). Per sexe, el creixement ha estat lleugerament més notable entre les dones (2,8%) que entre els homes (2,4%). Els afiliats registren un augment a tots els grans grups d'edat, a excepció de les persones d'entre 30 i 44 anys, que disminueixen un 0,8% per efectes demogràfics. Per nacionalitat, cal destacar el creixement relatiu del 9,0% entre els afiliats de nacionalitat estrangera –que representen el 19,0% del total–, enfront de l'1,1% dels afiliats de nacionalitat espanyola. Si es comparen les afiliacions per seu social i per residència padronal, el nombre és molt superior en el segon cas (un +71%); el motiu de la diferència és que molts treballadors residents al Barcelonès Nord es traslladen a una comarca diferent per treballar.

Paral·lelament a l'evolució de les dades de teixit empresarial i ocupació, el març 2024 tanca amb 21.470 **persones aturades** inscrites a les oficines de Treball de Catalunya de l'àrea, que esdevé el valor més baix per aquest mes des del 2008. Aquesta xifra suposa una disminució del nombre d'aturats del 0,5% respecte a l'any anterior, descens menys intens al registrat al conjunt de Catalunya (-1,1%). Per sexe, l'atur ha minvat un 1,7% entre els homes, mentre que entre les dones ha augmentat un 0,4%. Per trams d'edat, el nombre d'aturats disminueix entre les persones de 45 a 54 anys, un 2,5%, a la resta pràcticament es manté: 11 persones menys entre els més joves, dos persones més entre les persones de 30 a 44 anys i 32 més entre les persones de 55 o més anys. Per últim, l'atur ha crescut a quatre dels deu grups analitzats, destaca en termes absoluts l'augment de 84 persones entre els professionals científics i intel·lectuals (+11,2%). Per contra, entre els artesans i treballadors d'indústries i construcció és on es registra la disminució més elevada del nombre d'aturats en termes absoluts, 124 persones menys (-5,2%).

La **taxa d'atur registral** se situa al març en l'11,5% a Badalona, l'11,8% a Santa Coloma de Gramenet i el 14,1% a Sant Adrià del Besós; les xifres més baixes per aquest mes des del 2008 per als tres municipis.

---

<sup>1</sup> Cal tenir present que des de març de 2020 les dades són provisionals i que l'Idescat realitza la publicació i l'explotació estadística dels fitxers d'afiliacions i comptes de cotització de la Seguretat Social que rep de la Tresoreria General de la Seguretat Social. Abans d'aquesta data la publicació de les dades detallades estava a càrrec de l'Observatori de Treball i Model Productiu de la Generalitat de Catalunya. Per aquest motiu la comparativa de la sèrie històrica podria ser no totalment comparable en algunes variables i àmbits geogràfics.

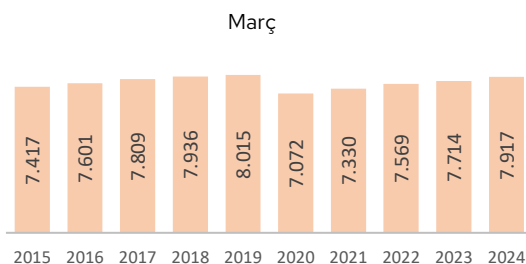
# Barcelonès Nord - 31 de març 24

## Empreses



**Total 7.917**

var. trim. anterior 1,0%  
var. anual 2,6%

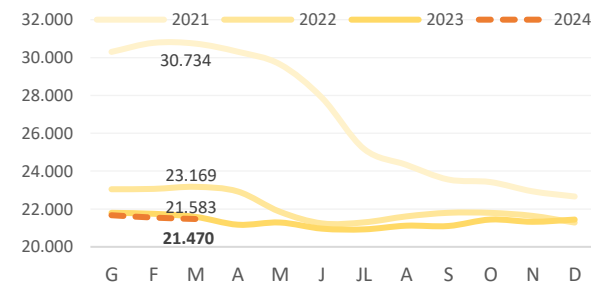


## Aturats



**Total 21.470**

var. mes anterior -0,3%  
var. anual -0,5%

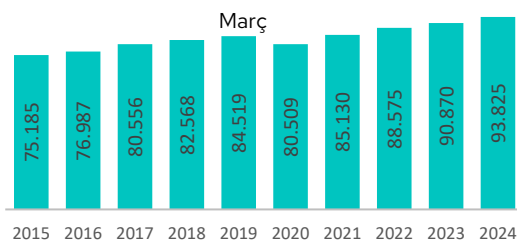


## Llocs de treball



**Total 93.825**

var. trim. anterior 1,1%  
var. anual 3,3%



### Règim afiliació

	Assalariats	Autònoms
Nombre	72.750	21.075
var. anual	3,6%	2,2%

### Sectors

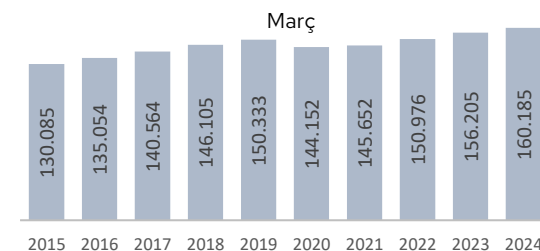
	Agricultura	Indústria	Construcció	Serveis
Nombre	15	9.170	11.750	72.885
var. anual	50,0%	1,1%	3,7%	3,4%

## Afiliats



**Total 160.185**

var. mes anterior 0,8%  
var. anual 2,5%



### Sexe

	Home	Dona
Nombre	85.530	74.655
var. anual	2,4%	2,8%

### Nacionalitat

	Espanyola	Estrangera
Nombre	129.675	30.510
var. anual	1,1%	9,0%

### Edat

	Menys de 30 anys	De 30 a 44 anys	De 45 a 54 anys	De 55 anys i més
Nombre	28.065	54.415	47.125	30.580
var. anual	5,3%	-0,8%	2,7%	6,1%

Font: Elaboració pròpia a partir de dades de l'Idescat i Generalitat de Catalunya

Notes: Empreses: Comptes de cotització

Afiliats: Afiliats a la Seguretat Social segons residència padronal de l'afiliat

Llocs de treball: Afiliacions a la Seguretat Social segons ubicació de la seu social empresa

Aturats: Aturats registrats a les oficines del SOC

# Empreses

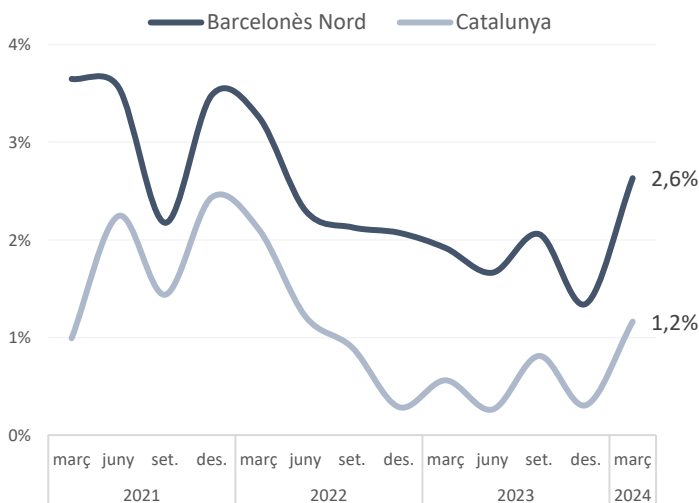
## Comptes de cotització

### Barcelonès Nord - 31 de març 24

		% sobre el total	període anterior		mateix període any anterior	
			Variació absoluta	Variació relativa	Variació absoluta	Variació relativa
<b>Per sector d'activitat</b>						
Agricultura	2	0,0%	0	0,0%	0	0,0%
Indústria	657	8,3%	4	0,6%	-4	-0,6%
Construcció	1.170	14,8%	37	3,3%	59	5,3%
Serveis	6.088	76,9%	40	0,7%	148	2,5%
<b>Per grandària del compte de cotització</b>						
Fins a 9 treballadors	6.749	85,2%	63	0,9%	183	2,8%
De 10 a 49 treballadors	991	12,5%	14	1,4%	20	2,1%
De 50 a 249 treballadors	145	1,8%	2	1,4%	-3	-2,0%
250 i més treballadors	32	0,4%	2	6,7%	3	10,3%
<b>Total</b>	<b>7.917</b>	<b>100,0%</b>	<b>81</b>	<b>1,0%</b>	<b>203</b>	<b>2,6%</b>

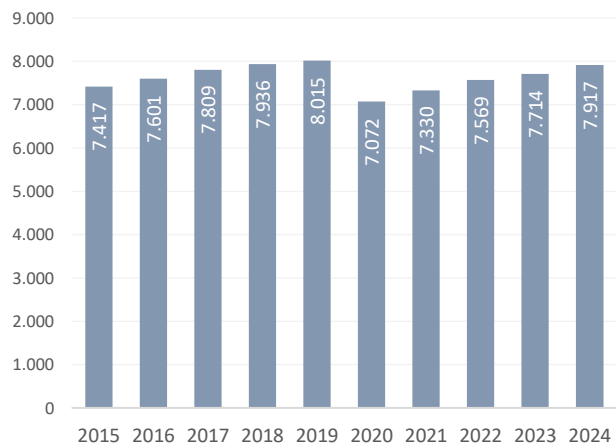
Font: Elaboració pròpia a partir de dades d'Idescat. ● taxa de variació positiva >0,5% ● taxa de variació entre -0,5% i +0,5% ● taxa de variació negativa < -0,5%

#### Total. Variació anual (%)

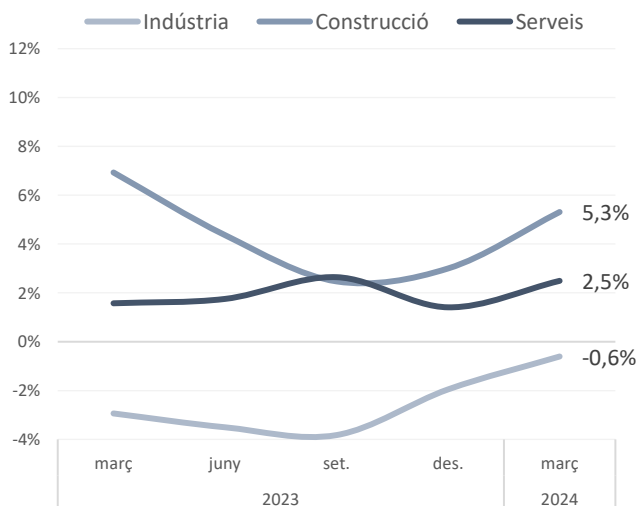


#### Total. Nombre

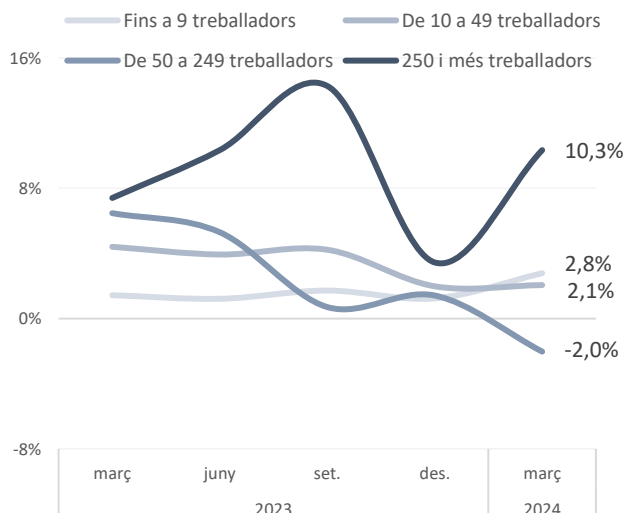
31 de març. Barcelonès Nord



#### Per sector d'activitat. Variació anual (%) Barcelonès Nord



#### Per grandària. Variació anual (%) Barcelonès Nord



**Notes:** • Cal tenir present que des de desembre de 2020 l'Idescat realitza la publicació i l'explotació estadística dels fitxers d'afiliacions i comptes de cotització de la Seguretat Social que rep de la Tresoreria General de la Seguretat Social. Abans d'aquesta data la publicació de les dades detallades estava a càrrec de l'Observatori de Treball i Model Productiu de la Generalitat de Catalunya. Per aquest motiu la comparativa de la sèrie històrica podria ser no totalment comparable en algunes variables i àmbits geogràfics. • Les dades per sector d'activitat i grandària del compte de cotització només estan

Font: Elaboració pròpia a partir de les dades de l'Idescat

## Llocs de treball

### Afiliacions a la Seguretat Social segons ubicació de la seu de l'empresa

#### Barcelonès Nord - 31 de març 24

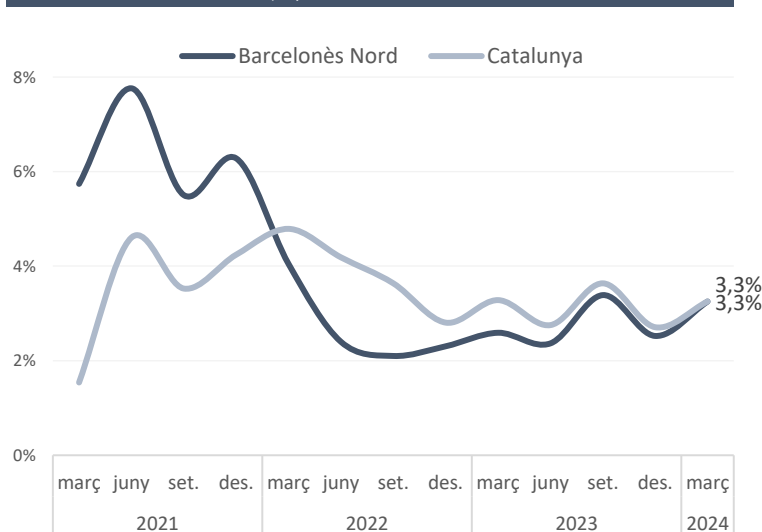
	Afiliacions	% sobre el total	període anterior		mateix període any anterior	
			Variació absoluta	Variació relativa	Variació absoluta	Variació relativa
Assalariats	72.750	77,5%	740	1,0%	2.510	3,6%
Autònoms	21.075	22,5%	250	1,2%	445	2,2%
<b>Total</b>	<b>93.825</b>	<b>100,0%</b>	<b>990</b>	<b>1,1%</b>	<b>2.955</b>	<b>3,3%</b>

**Font:** Elaboració pròpia a partir de dades d'Idescat.

**Nota:** Assalariats: afiliacions al règim general i al règim especial de la mineria del carbó i Autònoms: afiliacions al règim especial de treballadors autònoms

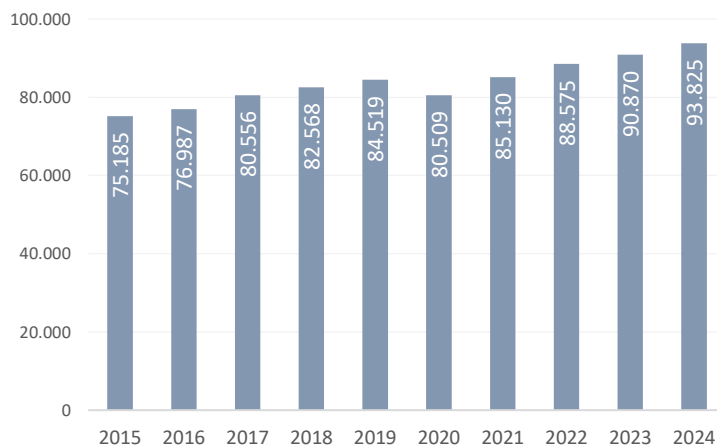
● taxa de variació positiva >0,5% ● taxa de variació entre -0,5% i +0,5% ● taxa de variació negativa < -0,5%

#### Total. Variació anual (%)



**Font:** Elaboració pròpia a partir de dades d'Idescat.

#### Total. Nombre 31 de març. Barcelonès Nord

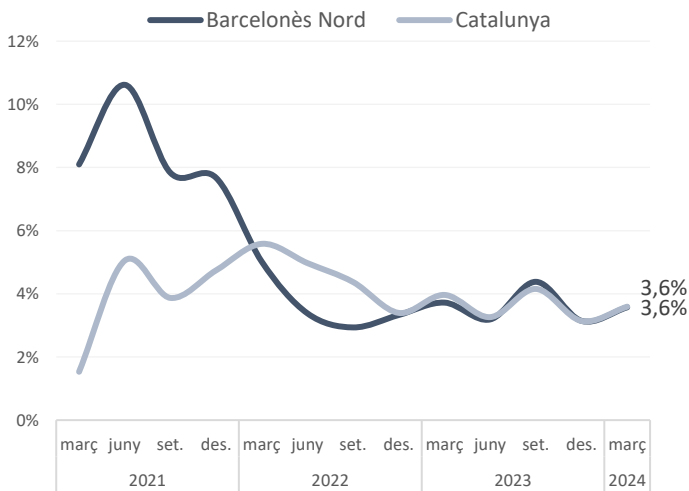


**Font:** Elaboració pròpia a partir de dades d'Idescat.

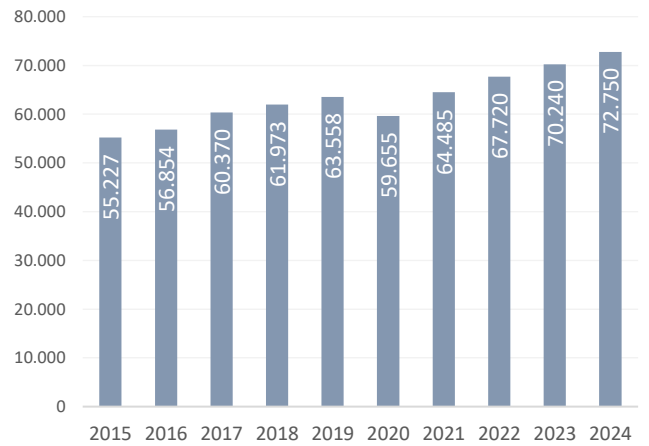
# Llocs de treball

## Afiliacions a la Seguretat Social segons ubicació de la seu de l'empresa

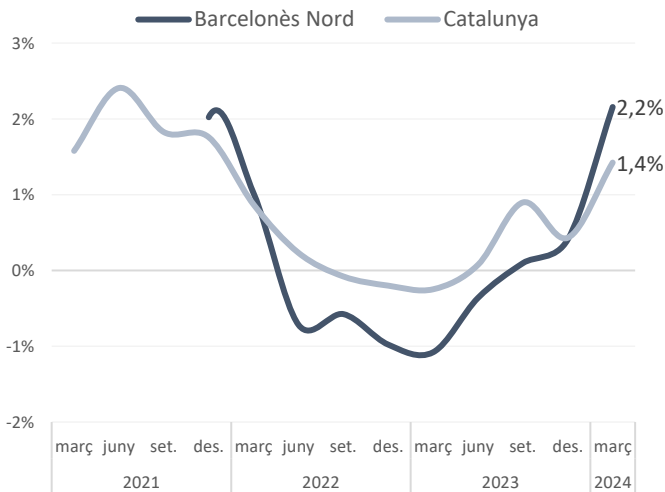
**Assalariats. Variació anual (%)**



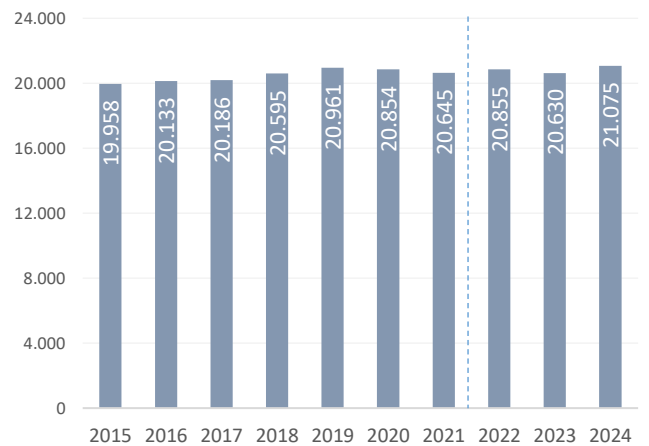
**Assalariats. Nombre** 31 de març. Barcelonès Nord



**Autònoms. Variació anual (%)**



**Autònoms. Nombre** 31 de març. Barcelonès Nord



**Notes:** • Cal tenir present que des del desembre 2020 l'Idescat realitza la publicació i l'explotació estadística dels fitxers d'afiliacions i comptes de cotització de la Seguretat Social que rep de la Tresoreria General de la Seguretat Social. Abans d'aquesta data la publicació de les dades detallades estava a càrrec de l'Observatori de Treball i Model Productiu de la Generalitat de Catalunya. **Per aquest motiu la comparativa de la sèrie històrica podria ser no totalment comparable en algunes variables i àmbits geogràfics. Com és el cas dels autònoms en aquesta comarca.**





- Assalariats: afiliacions al règim general i al règim especial de la mineria del carbó i Autònoms: afiliacions al règim especial de treballadors autònoms
- Dades provisionals des del IVT.20

**Font:** Elaboració pròpia a partir de les dades d'Idescat.

# Llocs de treball

## Afiliacions a la Seguretat Social segons règim i sector econòmic

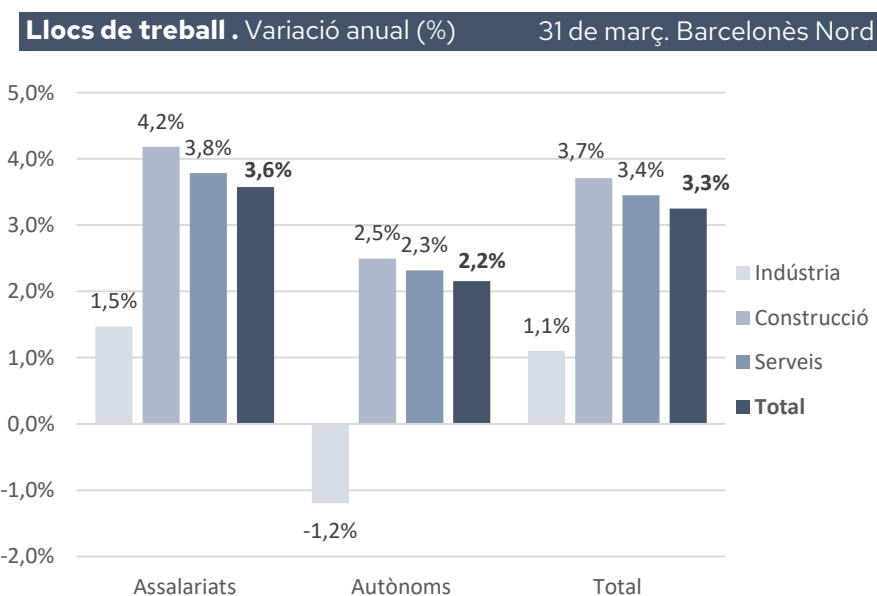
### Barcelonès Nord - 31 de març 24

					període anterior		mateix període any anterior	
Afiliacions					Variació absoluta	Variació relativa	Variació absoluta	Variació relativa
			% sobre el total regim	% sobre el total sector				
			comarca	sector				
<b>Agricultura</b> 	Assalariats	5	0,0%	33,3%	0	0,0% ●	0	0,0% ●
	Autònoms	10	0,0%	66,7%	0	0,0% ●	5	100,0% ●
	<b>Total</b>	<b>15</b>	<b>0,0%</b>	<b>100,0%</b>	<b>0</b>	<b>0,0%</b> ●	<b>5</b>	<b>50,0%</b> ●
<b>Indústria</b> 	Assalariats	7.935	10,9%	86,5%	15	0,2% ●	115	1,5% ●
	Autònoms	1.235	5,9%	13,5%	-5	-0,4% ●	-15	-1,2% ●
	<b>Total</b>	<b>9.170</b>	<b>9,8%</b>	<b>100,0%</b>	<b>10</b>	<b>0,1%</b> ●	<b>100</b>	<b>1,1%</b> ●
<b>Construcció</b> 	Assalariats	8.465	11,6%	72,0%	380	4,7% ●	340	4,2% ●
	Autònoms	3.285	15,6%	28,0%	30	0,9% ●	80	2,5% ●
	<b>Total</b>	<b>11.750</b>	<b>12,5%</b>	<b>100,0%</b>	<b>410</b>	<b>3,6%</b> ●	<b>420</b>	<b>3,7%</b> ●
<b>Serveis</b> 	Assalariats	56.345	77,5%	77,3%	340	0,6% ●	2.055	3,8% ●
	Autònoms	16.540	78,5%	22,7%	220	1,3% ●	375	2,3% ●
	<b>Total</b>	<b>72.885</b>	<b>77,7%</b>	<b>100,0%</b>	<b>560</b>	<b>0,8%</b> ●	<b>2.430</b>	<b>3,4%</b> ●
<b>TOTAL</b>	Assalariats	72.750	100,0%	77,5%	740	1,0% ●	2.510	3,6% ●
	Autònoms	21.075	100,0%	22,5%	250	1,2% ●	445	2,2% ●
	<b>Total</b>	<b>93.825</b>	<b>100,0%</b>	<b>100,0%</b>	<b>990</b>	<b>1,1%</b> ●	<b>2.955</b>	<b>3,3%</b> ●

Font: Elaboració pròpia a partir de les dades d'Idescat.

Assalariats: afiliacions al règim general i al règim especial de la mineria del carbó i Autònoms: afiliacions al règim especial de treballadors autònoms

● taxa de variació positiva >0,5% ● taxa de variació entre -0,5% i +0,5% ● taxa de variació negativa < -0,5%



**Notes:** • Cal tenir present que des de desembre de 2020 l'Idescat realitza la publicació i l'explotació estadística dels fitxers d'afiliacions i comptes de cotització de la Seguretat Social que rep de la Tresoreria General de la Seguretat Social. Abans d'aquesta data la publicació de les dades detallades estava a càrrec de l'Observatori de Treball i Model Productiu de la Generalitat de Catalunya. **Per aquest motiu la comparativa de la sèrie històrica podria ser no totalment comparable en algunes variables i àmbits geogràfics.**

• Dades provisionals des del IVT.20

Font: Elaboració pròpia a partir de les dades de l'Idescat



# Assalariats

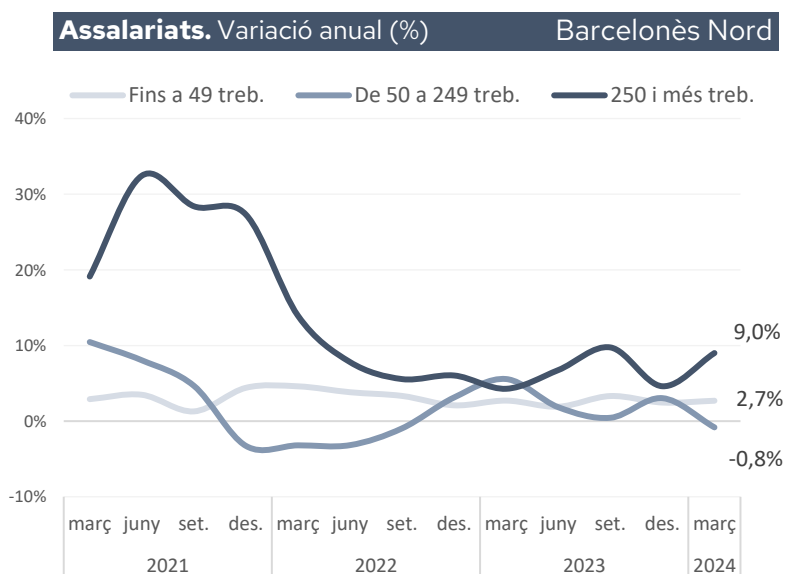
Afiliacions a la Seguretat Social règim general segons grandària de l'empresa

## Barcelonès Nord - 31 de març 24

	Assalariats	% sobre el total	període anterior			mateix període any anterior		
			Variació absoluta	Variació relativa		Variació absoluta	Variació relativa	
Fins a 9 treballadors	18.395	25,3%	115	0,6%	●	350	1,9%	●
De 10 a 49 treballadors	19.495	26,8%	240	1,2%	●	645	3,4%	●
De 50 a 249 treballadors	15.055	20,7%	-30	-0,2%	●	-125	-0,8%	●
250 i més treballadors	19.800	27,2%	405	2,1%	●	1.635	9,0%	●
<b>Total</b>	<b>72.750</b>	<b>72,8%</b>	<b>740</b>	<b>1,0%</b>	●	<b>2.510</b>	<b>3,6%</b>	●

Font: Elaboració pròpia a partir de les dades d'Idescat.

● taxa de variació positiva >0,5% ● taxa de variació entre -0,5% i +0,5% ● taxa de variació negativa < -0,5%



Font: Elaboració pròpia a partir de les dades d'Idescat.

Notes: • Assalariats: afiliacions al règim general i al règim especial de la mineria del carbó  
• Dades provisionals des del IVT.20

# Afiliats a la Seguretat Social segons residència padronal de l'afiliat

## Barcelonès Nord - 31 de març 24

Afiliats	% sobre el total	mes anterior		mateix mes any anterior	
		Variació absoluta	Variació relativa	Variació absoluta	Variació relativa

### Per sexe:

Home	85.530	53,4%	690	0,8%	●	1.965	2,4%	●
Dona	74.655	46,6%	515	0,7%	●	2.015	2,8%	●

### Per edats:

Menys de 30 anys	28.065	17,5%	415	1,5%	●	1.405	5,3%	●
De 30 a 44 anys	54.415	34,0%	245	0,5%	●	-420	-0,8%	●
De 45 a 54 anys	47.125	29,4%	190	0,4%	●	1.245	2,7%	●
De 55 anys i més	30.580	19,1%	345	1,1%	●	1.745	6,1%	●

### Per nacionalitat

Espanyola	129.675	81,0%	525	0,4%	●	1.465	1,1%	●
Estrangera	30.510	19,0%	685	2,3%	●	2.515	9,0%	●

<b>TOTAL</b>	<b>160.185</b>	<b>100,0%</b>	<b>1.205</b>	<b>0,8%</b>	●	<b>3.980</b>	<b>2,5%</b>	●
--------------	----------------	---------------	--------------	-------------	---	--------------	-------------	---

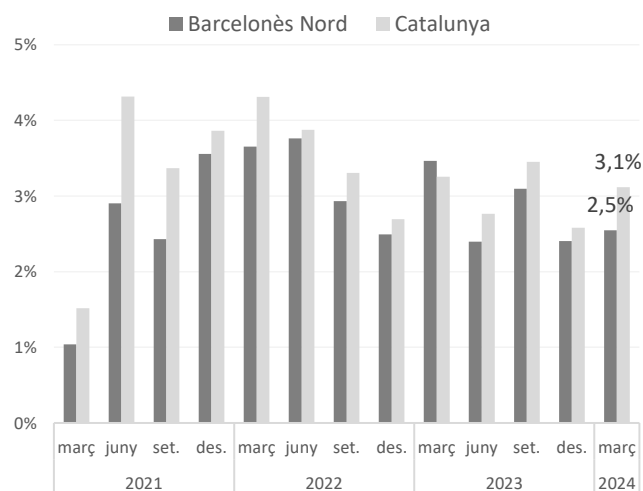
Font: Elaboració pròpia a partir de les dades d'Idescat

● taxa de variació positiva >0,5%

● taxa de variació entre -0,5% i +0,5%

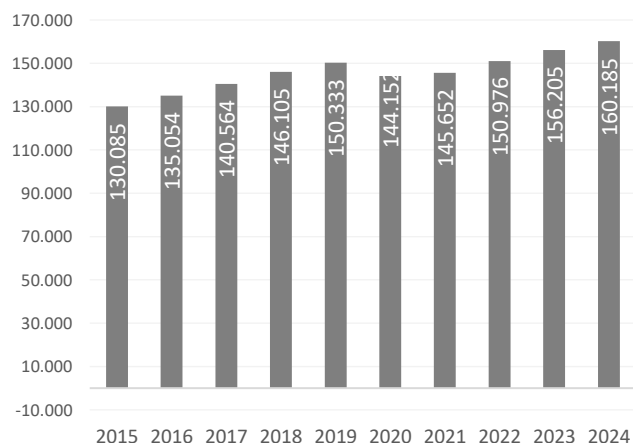
● taxa de variació negativa <-0,5%

### Total. Variació anual (%)



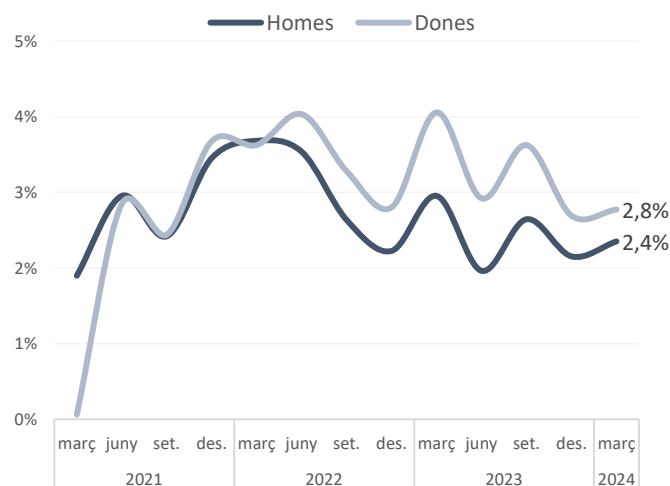
### Total. Nombre

31 de març. Barcelonès Nord



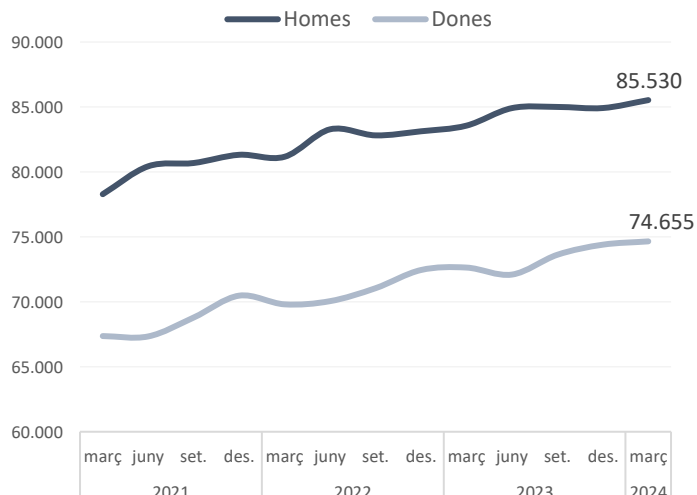
### Sexe. Variació anual (%)

Barcelonès Nord



### Sexe. Nombre

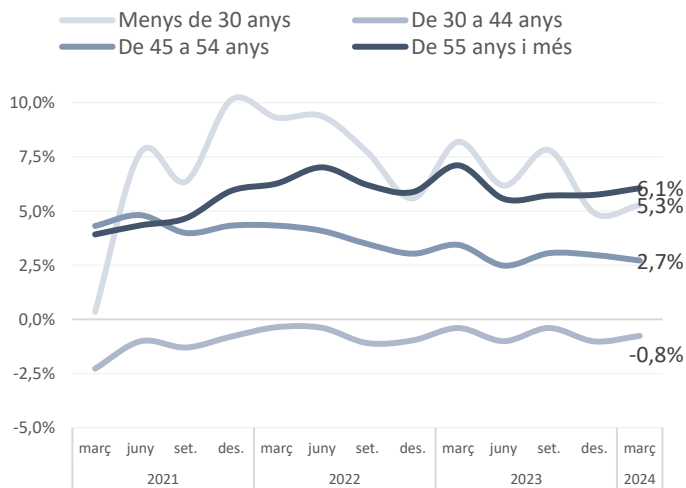
Barcelonès Nord



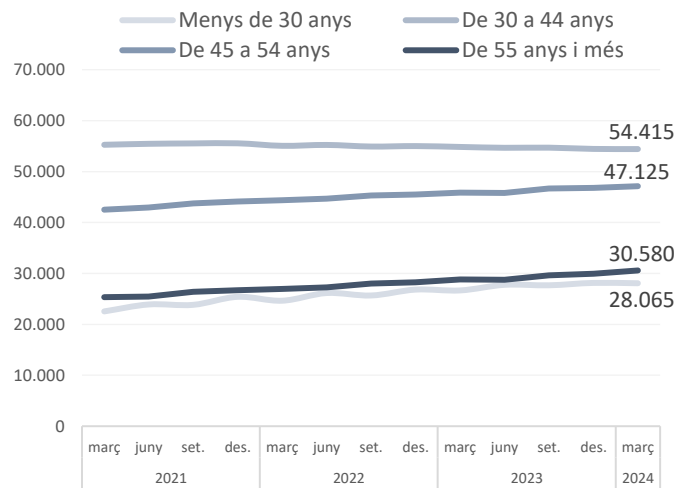
Font: Idescat

# Afiliats a la Seguretat Social segons residència padronal de l'afiliat

**Edat. Variació anual (%)** Barcelonès Nord

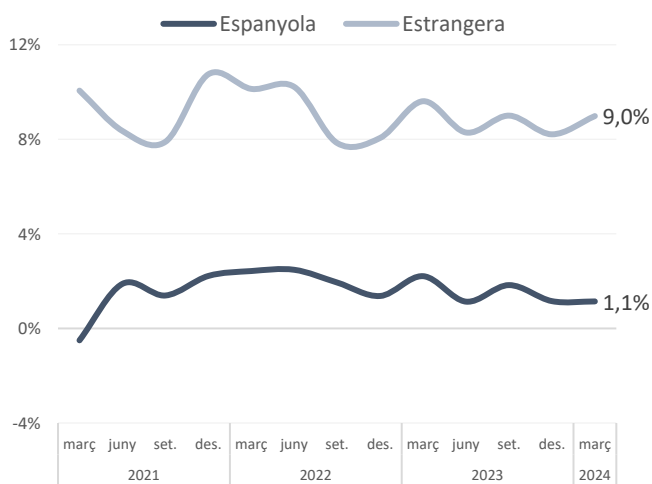


**Edat. Nombre** Barcelonès Nord

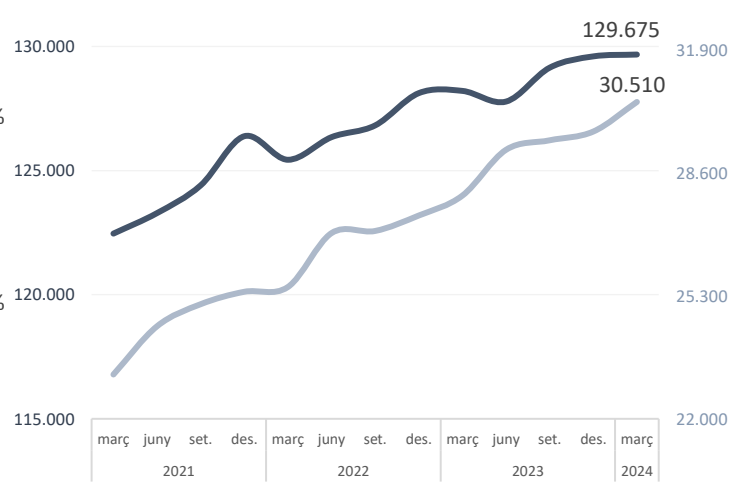


Font: Idescat

**Nacionalitat. Variació anual (%)** Barcelonès Nord



**Nacionalitat. Nombre** Barcelonès Nord



Font: Idescat

# Atur registrat

## Barcelonès Nord - 31 de març 24

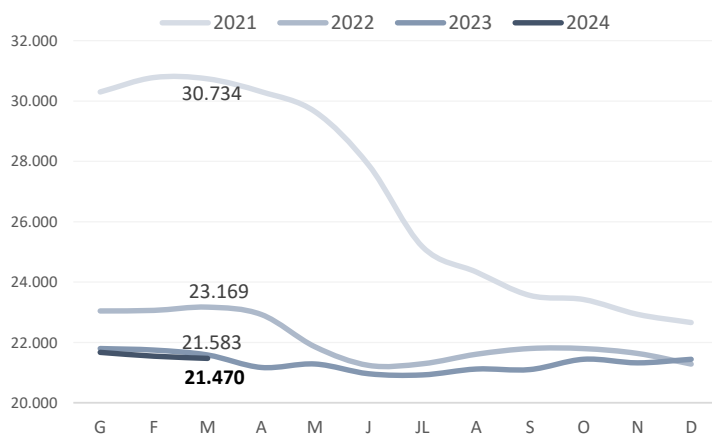
	Atur registrat	% s/ el total	mes anterior		mateix mes any anterior	
			Variació absoluta	Variació relativa	Variació absoluta	Variació relativa
<b>Per sexe:</b>						
Home	9.261	43,1%	-50	-0,5%	-159	-1,7%
Dona	12.209	56,9%	-24	-0,2%	46	0,4%
<b>Per edats:</b>						
Menys de 30 anys	3.169	14,8%	-36	-1,1%	-11	-0,3%
De 30 a 44 anys	6.215	28,9%	1	0,0%	2	0,0%
De 45 a 54 anys	5.334	24,8%	30	0,6%	-136	-2,5%
De 55 anys i més	6.752	31,4%	-69	-1,0%	32	0,5%
<b>Per ocupació:</b>						
Ocupacions militars	2	0,0%	2		1	-98,5%
Directors i gerents	170	0,8%	0	0,0%	32	23,2%
Professionals científics i intel·lectuals	835	3,9%	-15	-1,8%	84	11,2%
Tècnics i professionals de suport	1.486	6,9%	4	0,3%	69	4,9%
Empleats oficina comptables i administratius	1.901	8,9%	5	0,3%	-51	-2,6%
Treballadors restauració, personals i venedors	5.627	26,2%	-20	-0,4%	34	0,6%
Treb. act. agrícoles, ramaderes i pesqueres	189	0,9%	-13	-6,4%	-25	-11,7%
Artesans, treballadors indústries i construcció	2.251	10,5%	-60	-2,6%	-124	-5,2%
Operadors instal·lacions i màquines, i muntadors	1.126	5,2%	4	0,4%	-75	-6,2%
Ocupacions elementals	7.883	36,7%	21	0,3%	-58	-0,7%
<b>Total</b>	<b>21.470</b>	<b>100%</b>	<b>-74</b>	<b>-0,3%</b>	<b>-113</b>	<b>-0,5%</b>

Font: Elaboració pròpia a partir de les dades de l'Observatori del Treball i Model Productiu de la Generalitat de Catalunya.

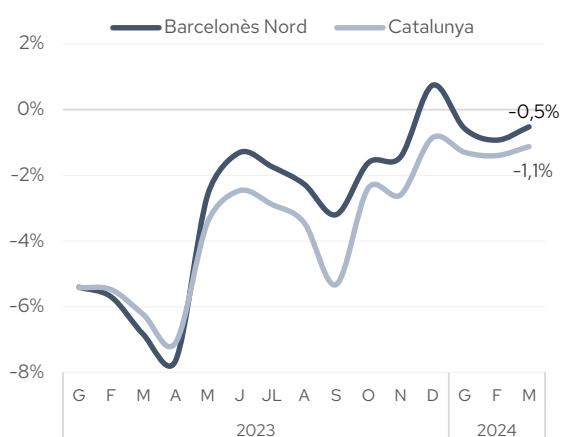
● taxa de variació negativa < -0,5% ● taxa de variació entre -0,5% i +0,5% ● taxa de variació positiva > 0,5%

### Evolució mensual aturats registrats

31 de març 24

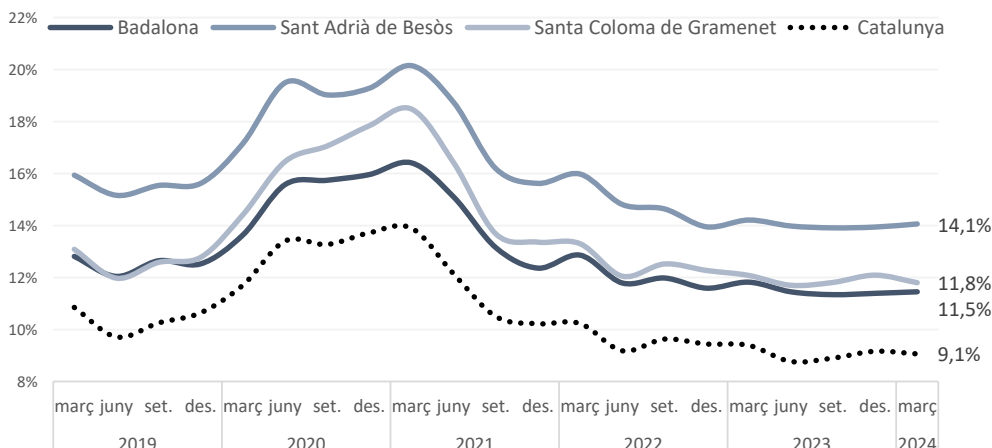


### Total. Variació anual (%)



Font: Observatori de Treball i Model Productiu de la Generalitat de Catalunya.

### Evolució trimestral taxa d'atur registrat



Font: Observatori de Treball i Model Productiu de la Generalitat de Catalunya.

# Atur registrat

Barcelonès Nord - 31 de març 24

CCAE-09	Activitat Econòmica	Aturats registrats	% sobre el total	Mes anterior		Mateix mes any anterior	
				Variació absoluta	Variació relativa	Variació absoluta	Variació relativa
01	Agricultura, ramaderia i caça	77	0,36%	4	5,5%	12	18,5%
02	Silvicultura i explotació forestal	10	0,05%	1	11,1%	2	25,0%
03	Pesca i aqüicultura	5	0,02%	0	0,0%	-3	-37,5%
05	Antracita, hulla i lignit	1	0,00%	0	0,0%	0	0,0%
06	Petroli i gas natural	1	0,00%	0	0,0%	1	#DIV/0!
07	Minerals metàl·lics	0	0,00%	0		0	
08	Minerals no metàl·lics ni energètics	0	0,00%	0		0	
09	Suport a les indústries extractives	0	0,00%	0		0	
10	Indústries de productes alimentaris	209	0,97%	1	0,5%	-25	-10,7%
11	Fabricació de begudes	11	0,05%	-2	-15,4%	1	10,0%
12	Indústries del tabac	1	0,00%	0		0	0,0%
13	Indústries tèxtils	111	0,52%	-5	-4,3%	-24	-17,8%
14	Confecció de peces de vestir	218	1,02%	-2	-0,9%	-7	-3,1%
15	Indústria del cuir i del calçat	7	0,03%	0	0,0%	-4	-36,4%
16	Indústries fusta i suro, exc. mobles	32	0,15%	0	0,0%	0	0,0%
17	Indústries del paper	24	0,11%	1	4,3%	1	4,3%
18	Arts gràfiques i suports enregistrats	99	0,46%	-2	-2,0%	-14	-12,4%
19	Coqueries i refinació del petroli	0	0,00%	0		0	
20	Indústries químiques	70	0,33%	-2	2,9%	-6	-7,9%
21	Productes farmacèutics	30	0,14%	-3	-9,1%	9	42,9%
22	Cautxú i plàstic	74	0,34%	-4	-5,1%	-19	-20,4%
23	Productes minerals no metàl·lics ncaa	34	0,16%	-1	-2,9%	-4	-10,5%
24	Metal·lúrgia	28	0,13%	-2	-6,7%	-14	-33,3%
25	Productes metàl·lics, exc. maquinària	201	0,94%	-2	-1,0%	-4	-2,0%
26	Productes informàtics i electrònics	20	0,09%	0	0,0%	-9	-31,0%
27	Materials i equips elèctrics	20	0,09%	-1	-4,8%	-16	-44,4%
28	Maquinària i equips ncaa	76	0,35%	2	2,7%	-4	-5,0%
29	Vehícules de motor, remolcs i semiremolcs	86	0,40%	-3	-3,4%	-97	-53,0%
30	Altres materials de transport	6	0,03%	0	0,0%	-3	-33,3%
31	Mobles	42	0,20%	-2	-4,5%	-4	-8,7%
32	Indústries manufactureres diverses	49	0,23%	-3	-5,8%	-6	-10,9%
33	Reparació i instal·lació de maquinària	55	0,26%	-2	-3,5%	1	1,9%
35	Energia elèctrica i gas	6	0,03%	0	0,0%	-2	-25,0%
36	Aigua	11	0,05%	-2	-15,4%	3	37,5%
37	Tractament d'aigües residuals	1	0,00%	0	0,0%	-2	-66,7%
38	Tractament de residus	286	1,33%	1	0,4%	48	20,2%
39	Gestió de residus	3	0,01%	1	50,0%	0	0,0%
41	Construcció d'immobles	793	3,69%	-1	-0,1%	-4	-0,5%
42	Construcció d'obres d'enginyeria civil	95	0,44%	-1	-1,0%	-11	-10,4%
43	Activitats especialitzades construcció	1.061	4,94%	-3	-0,3%	19	1,8%
45	Venda i reparació de vehicles motor	161	0,75%	1	0,6%	-8	-4,7%
46	Comerç engròs, exc. vehicles motor	840	3,91%	7	0,8%	39	4,9%
49	Transport terrestre i per canonades	339	1,58%	-2	-0,6%	11	3,4%
50	Transport marítim i per vies interiors	4	0,02%	-3	-42,9%	3	300,0%
51	Transport aeri	7	0,03%	-1	-12,5%	-2	-22,2%
52	Emmagatzematge i afins al transport	189	0,88%	8	4,4%	16	9,2%
53	Activitats postals i de correus	172	0,80%	-7	-3,9%	31	22,0%
55	Serveis d'allotjament	228	1,06%	-1	-0,4%	-28	-10,9%
56	Serveis de menjar i begudes	1.567	7,30%	16	1,0%	49	3,2%
58	Edició	37	0,17%	-2	-5,1%	-1	-2,6%
59	Cinema i vídeo; enregistrament de so	65	0,30%	-4	-5,8%	13	25,0%
60	Ràdio i televisió	11	0,05%	-1	-8,3%	2	22,2%
61	Telecomunicacions	60	0,28%	19	46,3%	7	13,2%
62	Serveis de tecnologies de la informació	160	0,75%	-6	-3,6%	35	28,0%
63	Serveis d'informació	39	0,18%	-3	-7,1%	4	11,4%
64	Mediació financera	44	0,20%	-3	-6,4%	-26	-37,1%
65	Assegurances i fons pensions	25	0,12%	1	4,2%	8	47,1%
66	Activitats auxiliars mediació financera	39	0,18%	2	5,4%	-6	-13,3%
68	Activitats immobiliàries	148	0,69%	1	0,7%	18	13,8%
69	Activitats jurídiques i de comptabilitat	138	0,64%	-3	-2,1%	-6	-4,2%
70	Seus centrals i consultoria empresarial	85	0,40%	2	2,4%	18	26,9%
71	Serveis tècnics arquitectura i enginyeria	75	0,35%	-5	-6,3%	-5	-6,3%
72	Recerca i desenvolupament	21	0,10%	-1	-4,5%	-3	-12,5%
73	Publicitat i estudis de mercat	136	0,63%	1	0,7%	4	3,0%
74	Activitats professionals i tècniques ncaa	269	1,25%	2	0,7%	-2	-0,7%
75	Activitats veterinàries	11	0,05%	-1	-8,3%	-5	-31,3%
77	Activitats de lloguer	81	0,38%	-4	-4,7%	-4	-4,7%
78	Activitats relacionades amb l'ocupació	1.035	4,82%	-11	-1,1%	-129	-11,1%
79	Agències viatges i operadors turístics	31	0,14%	-3	-8,8%	-3	-8,8%
80	Activitats de seguretat i investigació	89	0,41%	0	0,0%	0	0,0%
81	Serveis a edificis i de jardineria	2.032	9,46%	-7	-0,3%	31	1,5%
82	Activitats administratives d'oficina	585	2,72%	0	0,0%	-39	-6,3%
84	Adm. pública, Defensa i SS obligatòria	1.256	5,85%	-6	-0,5%	64	5,4%
85	Educació	350	1,63%	17	5,1%	3	0,9%
86	Activitats sanitàries	313	1,46%	7	2,3%	-17	-5,2%
87	Serveis socials amb allotjament	423	1,97%	-1	-0,2%	-14	-3,2%
88	Serveis socials sense allotjament	377	1,76%	-3	-0,8%	5	1,3%
90	Activitats artístiques i d'espectacles	76	0,35%	1	1,3%	20	35,7%
91	Biblioteques i museus	15	0,07%	0	0,0%	2	15,4%
92	Jocs d'atzar i apostes	36	0,17%	1	2,9%	0	0,0%
93	Activitats esportives i d'entreteniment	179	0,83%	1	0,6%	0	0,0%
94	Activitats associatives	133	0,62%	-10	-7,0%	4	3,1%
95	Reparació ordinadors i efectes personals	33	0,15%	1	3,1%	-1	-2,9%
96	Altres activitats de serveis personals	487	2,27%	-15	-3,0%	-13	-2,6%
97	Llars que ocupen personal domèstic	541	2,52%	1	0,2%	26	5,0%
98	Llars que prod. béns i serveis ús propi	1	0,00%	-1	-50,0%	-1	-50,0%
99	Organismes extraterritorials	3	0,01%	0	0,0%	0	0,0%
SA	Sense ocupació anterior	2.148	10,00%	-1	0,0%	23	1,1%
<b>Total</b>		<b>21.470</b>	<b>100%</b>	<b>-74</b>	<b>-0,3%</b>	<b>-113</b>	<b>-0,5%</b>

Font: Elaboració pròpia a partir de les dades de l'OTMP de la Generalitat de Catalunya

● taxa de variació negativa < -0,5% ● taxa de variació entre -0,5% i +0,5% ● taxa de variació positiva > 0,5%


# Llistat d'empreses amb seu a la comarca segons ingressos d'explotació (informació del darrer any disponible)

## Barcelonès Nord

Nom	Darrer any disponible	Ingressos d'explotació (milers €)	Nombre de treballadors	Importador / Exportador	Imp (%)	Exp (%)	CP	Localitat
AUDAX RENOVABLES S.A.	31/12/2022	911.318	242	Importador / Exportador	17,00	16,00	08915	BADALONA
LABORATORIOS MENARINI SA	31/12/2022	253.433	540	Importador / Exportador	72	8,00	08918	BADALONA
TRACTAMENT I SELECCIO DE RESIDUS SA	31/12/2022	153.009	143	No realiza actividad exterior	n.d.	n.d.	08930	SANT ADRIA DE BESOS
GIRO GH SAU	31/12/2021	126.755	433	Importador / Exportador	4	59,00	08911	BADALONA
SERTRANS CATALUNYA SA	31/12/2022	118.684	129	Importador / Exportador	42,00	25,00	08930	SANT ADRIA DE BESOS
WHIRLPOOL ELECTRODOMESTICOS SA.	31/12/2020	102.839	69	Importador / Exportador	n.d.	1,00	08917	BADALONA
WHIRLPOOL IBERIA SUCURSAL EN ESPAÑA DE WHIRLPOOL EUROPE SL	31/12/2000	95.499	67	No realiza actividad exterior	n.d.	n.d.	08917	BADALONA
BADALONA SERVEIS ASSISTENCIALS SA	31/12/2021	93.588	1.233	No realiza actividad exterior	n.d.	n.d.	08911	BADALONA
TRANSPORTES URBANOS Y SERVICIOS GENERALES SAL	31/12/2022	83.557	979	No realiza actividad exterior	n.d.	n.d.	08916	BADALONA
ACTIBIOS DISTRIBUCIONS SL	31/12/2021	74.616	126	No realiza actividad exterior	n.d.	n.d.	08918	BADALONA
GRUPO CACAOLAT SL.	31/12/2022	73.549	176	Importador / Exportador	4,00	3,00	08924	SANTA COLOMA DE GRAMENET
A. MENARINI LATIN AMERICA SL.	31/12/2022	68.678	92	Importador / Exportador	62,00	100,00	08918	BADALONA
VIROSPACK SL	31/12/2021	59.482	411	Importador / Exportador	69	93	08918	BADALONA
AUTOMOCIO BADALONA CRC 3 SL	31/12/2021	56.767	105	No realiza actividad exterior	n.d.	n.d.	08915	BADALONA
MENARINI DIAGNOSTICOS SA	31/12/2022	56.381	141	Importador / Exportador	95,00	13,00	08918	BADALONA
LA PAU S.C.C.L.	31/12/2021	48.457	936	No realiza actividad exterior	n.d.	n.d.	08916	BADALONA
VICORQUIMIA SA	31/12/2022	44.531	21	Importador / Exportador	97,00	4,00	08917	BADALONA
DIALYPA SL	31/12/2021	44.406	863	No realiza actividad exterior	n.d.	n.d.	08930	SANT ADRIA DE BESOS
HONEYWELL LIFE SAFETY IBERIA SL	31/12/2021	41.557	48	Importador / Exportador	95,00	12,00	08911	BADALONA
IBERBARNA PAPEL SA	31/12/2022	40.869	1	No realiza actividad exterior	n.d.	n.d.	08911	BADALONA
SERVIHOGAR GESTION 24 HORAS SL	31/12/2022	40.852	186	No realiza actividad exterior	n.d.	n.d.	08917	BADALONA
FEDERAL-MOGUL FRICTION PRODUCTS SA	31/12/2021	38.391	200	Importador / Exportador	61,00	99,00	08918	BADALONA
CATGAS ENERGIA SA.	31/12/2022	37.882	14	No realiza actividad exterior	n.d.	n.d.	08922	SANTA COLOMA DE GRAMENET
MASQLUZ 2020 S.L.	31/12/2022	37.073	9	No realiza actividad exterior	n.d.	n.d.	08915	BADALONA
ALBERCH SA	31/12/2022	36.957	107	Importador	35,00	n.d.	08911	BADALONA
HAIR AND BEAUTY CASH AND CARRY SL	31/12/2022	35.633	60	Importador / Exportador	48	16	08918	BADALONA
ARITEX CADING SA	31/12/2021	34.477	108	Exportador	n.d.	82,00	08918	BADALONA
EUROMED PHARMA SPAIN S.L.	31/12/2021	32.541	23	Importador / Exportador	25,00	30,00	08918	BADALONA
PRODUCTOS QUIMICOS GONMISOL SA	31/12/2022	32.408	19	Importador / Exportador	85,00	85,00	08930	SANT ADRIA DE BESOS
NOVOTECNO SA	31/12/2021	31.235	88	Importador	23,00	n.d.	08911	BADALONA
SUMINISTROS HOSPITALARIOS SA	31/12/2022	30.640	47	Importador / Exportador	92	1,00	08918	BADALONA
SOCOMECA IBERICA SA	31/12/2022	27.970	78	Importador / Exportador	90	30,00	08915	BADALONA
TEJIDOS REBES SL	31/12/2022	27.084	37	Importador / Exportador	n.d.	33	08917	BADALONA
GUIDOTTI FARMA SL	31/12/2021	25.441	103	Importador	16	n.d.	08918	BADALONA
MOLINER DOMINGUEZ Y CIA SAU	31/12/2022	24.249	1	No realiza actividad exterior	n.d.	n.d.	08911	BADALONA
VIVO ENERGIA FUTURA SA.	31/12/2022	23.500	10	No realiza actividad exterior	n.d.	n.d.	08913	BADALONA
OLIVER Y BATLLE SA	31/12/2022	23.052	97	Importador / Exportador	1,00	61	08911	BADALONA
OBRES I CONTRACTES PENTA SA	31/12/2021	23.003	67	No realiza actividad exterior	n.d.	n.d.	08917	BADALONA
ALANTA SA	31/12/2022	22.615	91	Importador	n.d.	n.d.	08924	SANTA COLOMA DE GRAMENET
DRIVIM BARCELONA CR2 SL.	31/12/2021	22.266	32	No realiza actividad exterior	n.d.	n.d.	08915	BADALONA
TALLERES PENA SL	31/12/2022	21.671	170	Importador / Exportador	63,00	67,00	08918	BADALONA
TVH PARTS ESPAÑA S.A.	30/09/2022	21.415	82	Importador / Exportador	50,00	19,00	08915	BADALONA
METALMALLA & BEICO SL.	31/12/2021	21.381	64	Exportador	n.d.	37,00	08930	SANT ADRIA DE BESOS
BEGUDES CATALUNYA NORD BCN SERVEIS SA	31/12/2022	19.443	23	No realiza actividad exterior	n.d.	n.d.	08917	BADALONA
FORMACIO I TREBALL EMPRESA D'INSERCCIO SL	31/12/2022	19.417	370	No realiza actividad exterior	n.d.	n.d.	08930	SANT ADRIA DE BESOS
COMERCIAL DE BEBIDAS VIDICO SL	31/12/2022	18.899	38	No realiza actividad exterior	n.d.	n.d.	08930	SANT ADRIA DE BESOS
FAST COMPONENTS EUROPE SL	31/12/2021	18.241	9	Importador / Exportador	n.d.	n.d.	08915	BADALONA
CONTRATOS Y DISEÑOS INDUSTRIALES SA	31/12/2022	17.838	156	Importador / Exportador	1,00	n.d.	08918	BADALONA
ONDALIBRE TELEFONIA SL	31/12/2022	17.675	103	No realiza actividad exterior	n.d.	n.d.	08915	BADALONA
ECOPARC DEL MEDITERRANI SA	31/12/2021	17.146	100	No realiza actividad exterior	n.d.	n.d.	08930	SANT ADRIA DE BESOS

Font: SABI

Nota: El SABI (Sistema d'Anàlisi de Balanços Ibèrics) és una eina web que dona informació sobre els balanços de més de 2,7 milions d'empreses nacionals, a partir de la base de dades d'Informa. No recull informació sobre les entitats financeres ni autònoms.

 Edifici BCIN  
Polígon Les Guixeres, s/n  
08915 Badalona

 [barcelonesnord@cambrabcn.cat](mailto:barcelonesnord@cambrabcn.cat)

 934 169 300 ext. 1031

[www.cambrabcn.cat](http://www.cambrabcn.cat)

