

# Informe trimestral del teixit empresarial i mercat del treball

1r trimestre 2024

Alt  
Penedès



**Cambra**  
de Comerç de Barcelona  
de l'Alt Penedès

## Índex

pàgina

<b>Idees claus</b>	3
<b>Infografia amb els principals resultats</b>	4
<b>Empreses</b>	5
Resum trimestral i evolució dels comptes de cotització	5
<b>Llocs de treball</b>	6
Resum trimestral de les afiliacions total i règim SS	6
Evolució de les afiliacions dels assalariats i autònoms	7
Resum trimestral de les afiliacions per règim SS i sector econòmic	8
Resum trimestral dels assalariats per grandària de l'empresa	9
<b>Afiliats</b>	10
Resum trimestral i evolució total dels afiliats totals i per sexe	10
Evolució dels afiliats per grups d'edat i nacionalitat	11
<b>Atur registrat</b>	12
Resum mensual	12
Situació mensual per divisió d'activitat econòmica	13
<b>Annex: Llistat de les principals empreses segons ingressos</b>	14

## Alt Penedès. Informe trimestral del teixit empresarial i mercat del treball. 1r trimestre 2024

El nombre d'**empreses** (comptes de cotització) a la comarca registra 3.264 empreses a finals de març del 2024, quinze empreses més respecte a un any enrere (+0,5%); aquesta evolució és menys intensa a la registrada pel conjunt de Catalunya (1,2%). Per sectors, el teixit empresarial ha crescut només als serveis respecte a l'any anterior (36 empreses més), s'ha mantingut a l'agricultura, i ha disminuït a la indústria i a la construcció (10 i 11 empresa menys, respectivament). Segons la grandària, el nombre d'empreses ha augmentat interanualment un 0,2% entre les microempreses (fins als 9 treballadors) –que representen el 81,1% del total–, un 1,0% a les empreses petites (de 10 a 49 treballadors) i un 4,9% entre les empreses mitjanes (de 50 a 249 treballadors); mentre que entre les grans empreses s'ha mantingut (de 250 i més treballadors).

El nombre total de **llocs de treball** (afiliacions a la Seguretat Social segons seu de l'empresa al règim general i al règim especial de treballadors autònoms) a la comarca ha augmentat un 2,0% el 31 de març del 2024 respecte a un any enrere, fins als 43.655, la xifra més elevada des de 2008<sup>1</sup> (inici de la sèrie disponible). Aquest creixement és menys elevat al registrat pel conjunt de Catalunya (3,3%). Segons el tipus de règim d'afiliació, s'observa un creixement més notable entre els assalariats (2,3%) que entre els autònoms (0,5%); evolució menys intensa a la del conjunt de Catalunya (+3,6% i +1,4%, respectivament). Per grans sectors econòmics, el nombre d'autònoms ha disminuït a tots els sectors, excepte als serveis (+1,5%): un -1,5% al primari, un -2,8% a la indústria i un -1,3% a la construcció. Per contra, el nombre d'assalariats ha augmentat un 4,0% als serveis i un 0,8% a la construcció i ha disminuït a la indústria (-0,4%). Pel que fa a la grandària de l'empresa el nombre d'assalariats ha crescut a tots els trams analitzats: un 0,5% a les microempreses, un 1,7% a les empreses petites, un 1,5% a les empreses mitjanes i un 6,2% a les empreses grans.

Si s'atén a la residència padronal de l'afiliat, en lloc de la seu de l'empresa, les **persones afiliades** han augmentat un 2,3% a la comarca respecte a un any enrere, fins a les 50.185 a finals de març, la xifra més elevada des del 2012 (inici de la sèrie disponible). Tanmateix, l'evolució ha estat menys notable que la registrada pel conjunt de Catalunya (+3,1%). Per sexe, el creixement ha estat més intens entre les dones (2,9%) que entre els homes (1,9%). Les persones afiliades registren un augment a tots els grans grups d'edat, a excepció de les persones compreses entre els 30 i 44 anys (-2,1%) per efectes demogràfics. Per nacionalitat, els afiliats de nacionalitat estrangera (que representen el 10,5% del total) han crescut el 5,2%, enfront del 2,0% dels afiliats de nacionalitat espanyola. Si es comparen les afiliacions per seu social i per residència padronal, el nombre és superior en el segon cas (un 15% més); el motiu de la diferència és que treballadors residents a l'Alt Penedès es traslladen a una comarca diferent per treballar.

Pel que fa a les xifres d'**atur**, el març del 2024 tanca amb 4.880 persones aturades inscrites a les oficines de Treball de Catalunya a la comarca, el valor més baix per a un mes de març des del 2008. En termes interanuals, el nombre d'aturats disminueix un 3,4%, descens més intens al registrat al conjunt de Catalunya (-1,1%). Per sexe, l'atur descendeix un 4,5% entre els homes i un 2,5% entre les dones. Per trams d'edat, l'atur augmenta només entre les persones de 55 anys i més (+3,8%); en canvi, ha minvat un 6,4% entre els més joves, menors de 30 anys, un 6,7% entre les persones de 30 a 44 anys i un 7,8% entre les de 45 a 54 anys. Per últim, dels nou tipus d'ocupació analitzats, el nombre d'aturats augmenta a dos en termes interanuals: +33 persones entre els professionals científics i intel·lectuals, +2 persones més entre els directors i gerents. Destaca la disminució, en termes absoluts, de 105 persones aturades entre les ocupacions elementals.

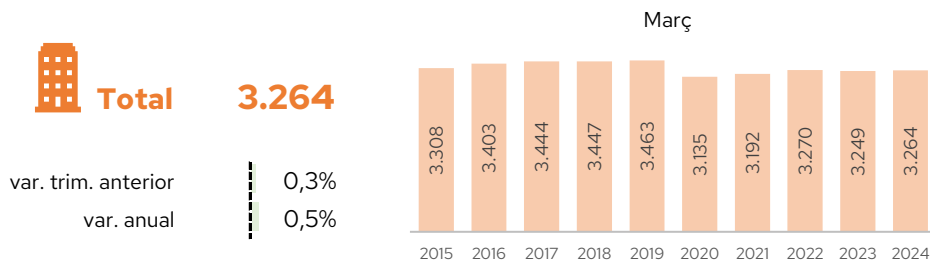
La **taxa d'atur registral** se situa en el 8,9% el març, la segona xifra més baixa (juntament amb la del juny 23) des del juny del 2008, només per darrere de setembre del 2023, i dues dècimes per sota a la registrada al conjunt de Catalunya (9,1%).

---

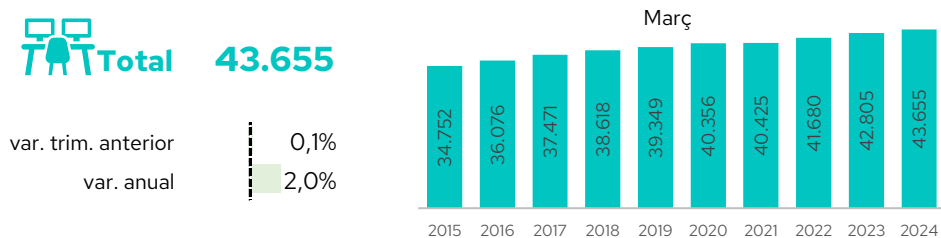
<sup>1</sup> Cal tenir present que des de març de 2020 les dades són provisionals i que l'Idescat realitza la publicació i l'explotació estadística dels fitxers d'afiliacions i comptes de cotització de la Seguretat Social que rep de la Tresoreria General de la Seguretat Social. Abans d'aquesta data la publicació de les dades detallades estava a càrrec de l'Observatori de Treball i Model Productiu de la Generalitat de Catalunya. Per aquest motiu la comparativa de la sèrie històrica podria ser no totalment comparable en algunes variables i àmbits geogràfics.

# Alt Penedès - 31 de març 24

## Empreses



## Llocs de treball




Règim afiliació	Assalariats		Autònoms	
	Nombre	var. anual	Nombre	var. anual
	35.955	2,3%	7.700	0,5%

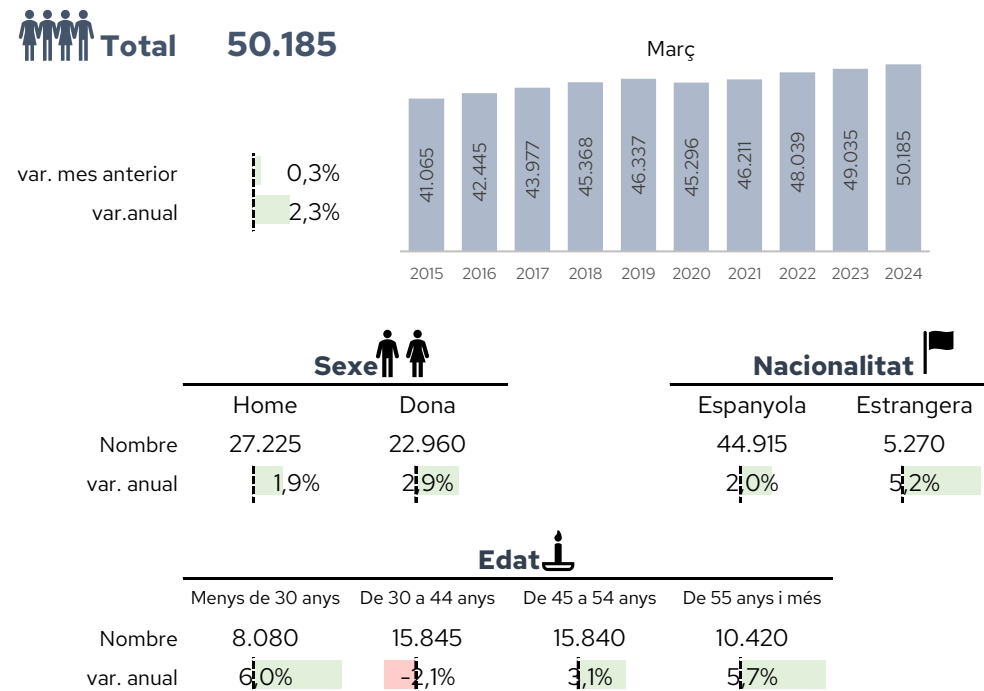
  

Sectors	Agricultura	Indústria	Construcció	Serveis
	Nombre	var. anual	Nombre	var. anual
	730	-4,6%	12.170	-0,5%
			3.000	0,0%
				27.750
				3,5%

## Aturats



## Afiliats



Font: Elaboració pròpia a partir de dades de l'Idescat i Generalitat de Catalunya

Notes: Empreses: Comptes de cotització

Afiliats: Afiliats a la Seguretat Social segons residència padronal de l'afiliat





Llocs de treball: Afiliacions a la Seguretat Social segons ubicació de la seu social empresa

Aturats: Aturats registrats a les oficines del SOC

# Empreses

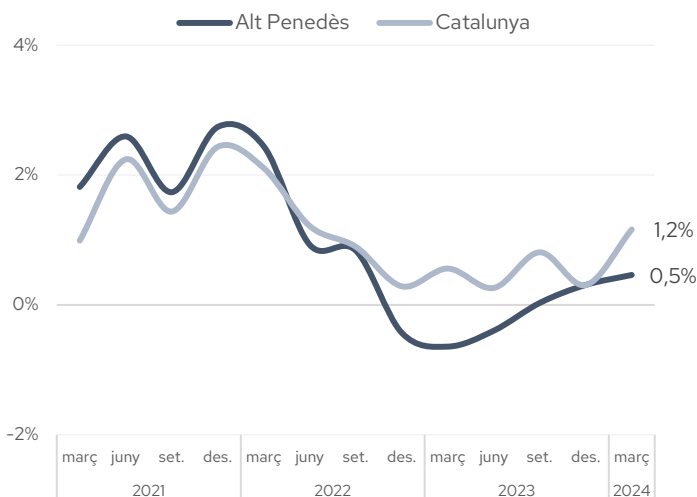
## Comptes de cotització

### Alt Penedès - 31 de març 24

		% sobre el total	període anterior			mateix període any anterior		
			Variació absoluta	Variació relativa		Variació absoluta	Variació relativa	
<b>Per sector d'activitat</b>								
 Agricultura	38	1,2%	1	2,7%	●	0	0,0%	●
 Indústria	517	15,8%	-1	-0,2%	●	-10	-1,9%	●
 Construcció	351	10,8%	-10	-2,8%	●	-11	-3,0%	●
 Serveis	2.358	72,2%	19	0,8%	●	36	1,6%	●
<b>Per grandària del compte de cotització</b>								
Fins a 9 treballadors	2.647	81,1%	2	0,1%	●	5	0,2%	●
De 10 a 49 treballadors	501	15,3%	8	1,6%	●	5	1,0%	●
De 50 a 249 treballadors	107	3,3%	-1	-0,9%	●	5	4,9%	●
250 i més treballadors	9	0,3%	0	0,0%	●	0	0,0%	●
<b>Total</b>	<b>3.264</b>	<b>100,0%</b>	<b>9</b>	<b>0,3%</b>	●	<b>15</b>	<b>0,5%</b>	●

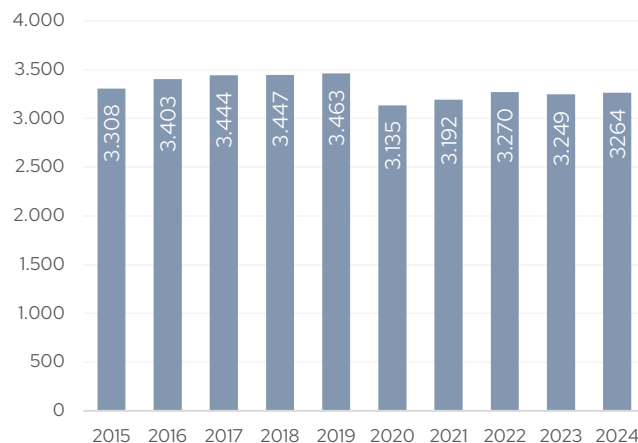
Font: Elaboració pròpia a partir de dades d'Idescat. ● taxa de variació positiva >0,5% ● taxa de variació entre -0,5% i +0,5% ● taxa de variació negativa <-0,5%

#### Total. Variació anual (%)

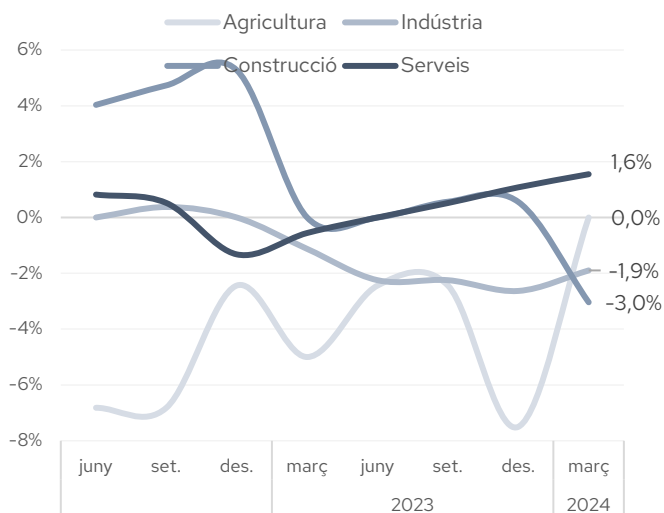


#### Total. Nombre

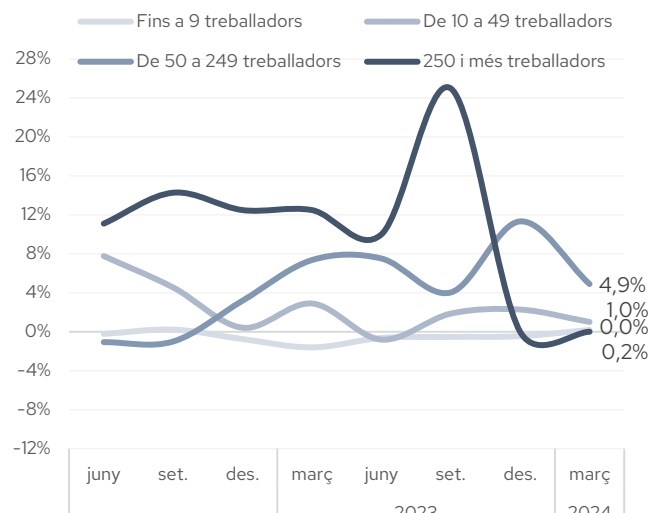
31 de març. Alt Penedès



#### Per sector d'activitat. Variació anual (%) Alt Penedès



#### Per grandària d'empresa. Variació anual (%) Alt Penedès



Notes: • Cal tenir present que des de desembre de 2020 l'Idescat realitza la publicació i l'exploració estadística dels fitxers d'afiliacions i comptes de cotització de la Seguretat Social que rep de la Tresoreria General de la Seguretat Social. Abans d'aquesta data la publicació de les dades detallades estava a càrrec de l'Observatori de Treball i Model Productiu de la Generalitat de Catalunya. Per aquest motiu la comparativa de la sèrie històrica podria ser no totalment comparable en algunes variables i àmbits geogràfics. • Les dades per sector d'activitat i grandària del compte de cotització només estan disponibles a l'Idescat

Font: Elaboració pròpia a partir de les dades de l'Idescat

## Llocs de treball

Afiliacions a la Seguretat Social segons ubicació de la seu de l'empresa

### Alt Penedès - 31 de març 24

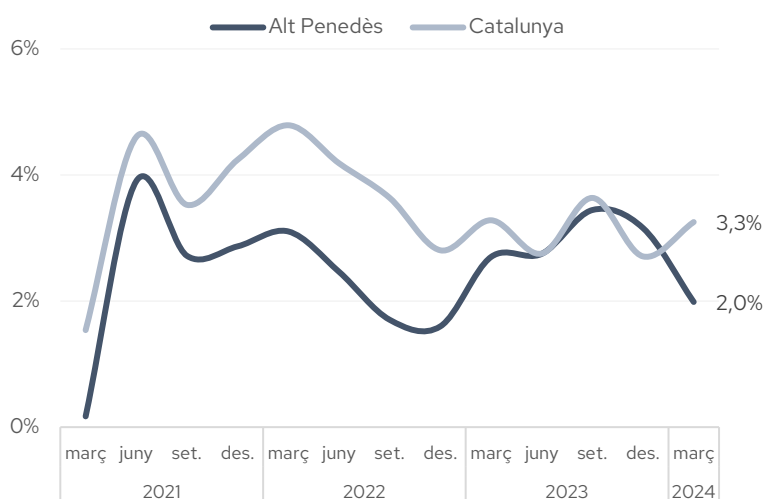
			període anterior		mateix període any anterior	
	Afiliacions	% sobre el total	Variació absoluta	Variació relativa	Variació absoluta	Variació relativa
Assalariats	35.955	82,4%	35	0,1%	815	2,3%
Autònoms	7.700	17,6%	15	0,2%	35	0,5%
<b>Total</b>	<b>43.655</b>	<b>100,0%</b>	<b>50</b>	<b>0,1%</b>	<b>850</b>	<b>2,0%</b>

**Font:** Elaboració pròpia a partir de les dades de l'Idescat.

**Nota:** Assalariats: afiliacions al règim general i al règim especial de la mineria del carbó i Autònoms: afiliacions al règim especial de treballadors autònoms

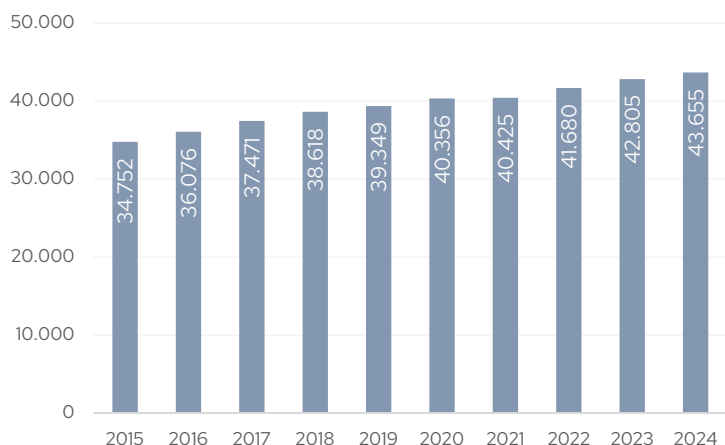
● taxa de variació positiva >0,5% ● taxa de variació entre -0,5% i +0,5% ● taxa de variació negativa < -0,5%

### Total. Variació anual (%)



**Font:** Elaboració pròpia a partir de les dades d'Idescat.

### Total. Nombre 31 de març. Alt Penedès

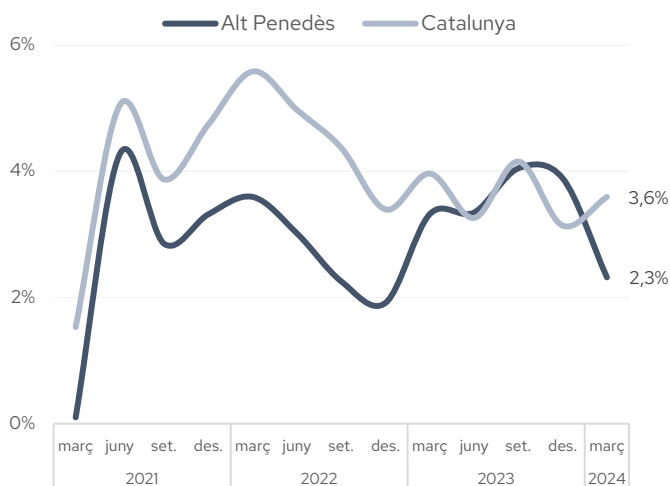


**Font:** Elaboració pròpia a partir de les dades de l'Idescat

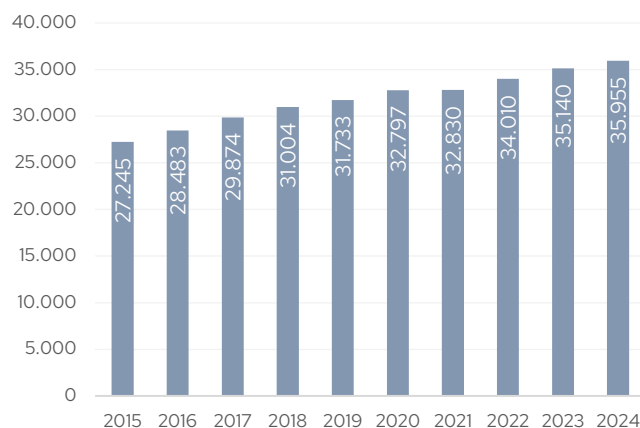
# Llocs de treball

## Afiliacions a la Seguretat Social segons ubicació de la seu de l'empresa

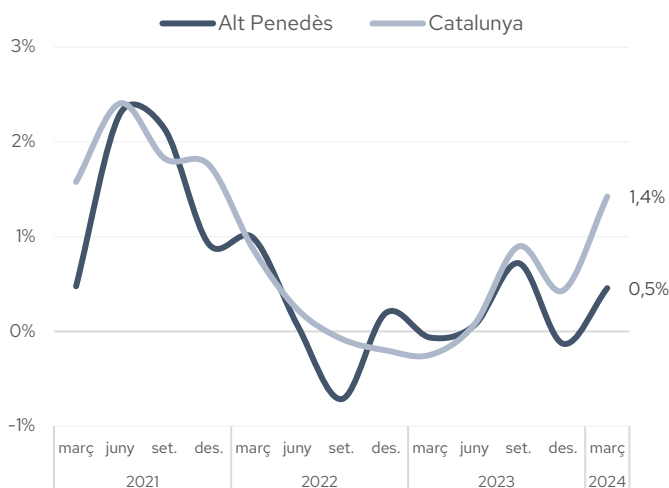
**Assalariats. Variació anual (%)**



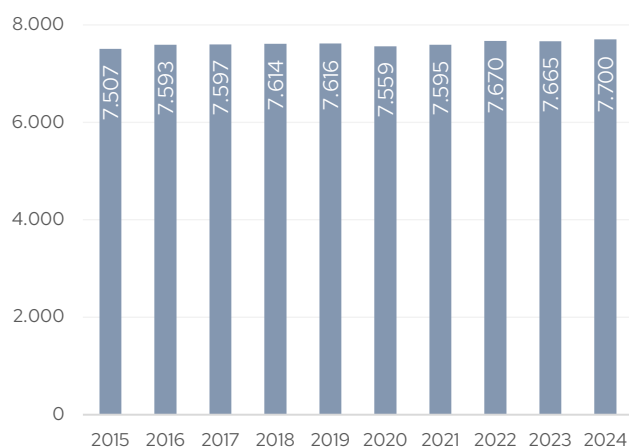
**Assalariats. Nombre** 31 de març, Alt Penedès



**Autònoms. Variació anual (%)**



**Autònoms. Nombre** 31 de març, Alt Penedès



**Notes:** • Cal tenir present que des de desembre de 2020 l'Idescat realitza la publicació i l'explotació estadística dels fitxers d'afiliacions i comptes de cotització de la Seguretat Social que rep de la Tresoreria General de la Seguretat Social. Abans d'aquesta data la publicació de les dades detallades estava a càrrec de l'Observatori de Treball i Model Productiu de la Generalitat de Catalunya. **Per aquest motiu la comparativa de la sèrie històrica podria ser no totalment comparable en algunes variables i àmbits geogràfics.**





- Assalariats: afiliacions al règim general i al règim especial de la mineria del carbó i Autònoms: afiliacions al règim especial de treballadors autònoms
- Dades provisionals des del IVT.20

**Font:** Elaboració pròpia a partir de les dades d'Idescat.

# Llocs de treball

## Afiliacions a la Seguretat Social segons règim i sector econòmic

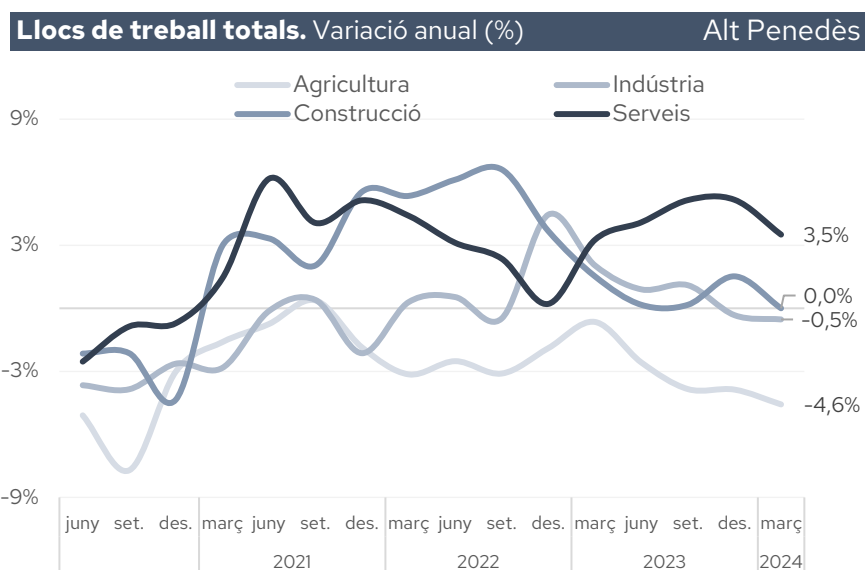
**Alt Penedès - 31 de març 24**

		Afiliacions		% sobre el total		període anterior			mateix període any anterior		
				comarca	sector	Variació absoluta	Variació relativa	Variació absoluta	Variació relativa		
<b>Agricultura</b> 	Assalariats	90	12,3%	0,3%	-15	-14,3%	●	-25	-21,7%	●	
	Autònoms	640	87,7%	8,3%	0	0,0%	●	-10	-1,5%	●	
	<b>Total</b>	<b>730</b>	<b>100,0%</b>	<b>1,7%</b>	<b>-15</b>	<b>-2,0%</b>	<b>●</b>	<b>-35</b>	<b>-4,6%</b>	<b>●</b>	
<b>Indústria</b> 	Assalariats	11.470	94,2%	31,9%	20	0,2%	●	-45	-0,4%	●	
	Autònoms	700	5,8%	9,1%	-5	-0,7%	●	-20	-2,8%	●	
	<b>Total</b>	<b>12.170</b>	<b>100,0%</b>	<b>27,9%</b>	<b>15</b>	<b>0,1%</b>	<b>●</b>	<b>-65</b>	<b>-0,5%</b>	<b>●</b>	
<b>Construcció</b> 	Assalariats	1.875	62,5%	5,2%	0	0,0%	●	15	0,8%	●	
	Autònoms	1.125	37,5%	14,6%	-5	-0,4%	●	-15	-1,3%	●	
	<b>Total</b>	<b>3.000</b>	<b>100,0%</b>	<b>6,9%</b>	<b>-5</b>	<b>-0,2%</b>	<b>●</b>	<b>0</b>	<b>0,0%</b>	<b>●</b>	
<b>Serveis</b> 	Assalariats	22.515	81,1%	62,6%	25	0,1%	●	865	4,0%	●	
	Autònoms	5.235	18,9%	68,0%	25	0,5%	●	75	1,5%	●	
	<b>Total</b>	<b>27.750</b>	<b>100,0%</b>	<b>63,6%</b>	<b>50</b>	<b>0,2%</b>	<b>●</b>	<b>940</b>	<b>3,5%</b>	<b>●</b>	
<b>TOTAL</b>	Assalariats	35.955	82,4%	100,0%	35	0,1%	●	815	2,3%	●	
	Autònoms	7.700	17,6%	100,0%	15	0,2%	●	35	0,5%	●	
	<b>Total</b>	<b>43.655</b>	<b>100,0%</b>	<b>100,0%</b>	<b>50</b>	<b>0,1%</b>	<b>●</b>	<b>850</b>	<b>2,0%</b>	<b>●</b>	

Font: Elaboració pròpia a partir de les dades d'Idescat.

Assalariats: afiliacions al règim general i al règim especial de la mineria del carbó i Autònoms: afiliacions al règim especial de treballadors autònoms

● taxa de variació positiva >0,5% ● taxa de variació entre -0,5% i +0,5% ● taxa de variació negativa < -0,5%



Notes: • Cal tenir present que des de desembre de 2020 l'Idescat realitza la publicació i l'exploració estadística dels fitxers d'afiliacions i comptes de cotització de la Seguretat Social que rep de la Tresoreria General de la Seguretat Social. Abans d'aquesta data la publicació de les dades detallades estava a càrrec de l'Observatori de Treball i Model Productiu de la Generalitat de Catalunya. **Per aquest motiu la comparativa de la sèrie històrica podria ser no totalment comparable en algunes variables i àmbits geogràfics.**

• Dades provisionals des del IVT.20

Font: Elaboració pròpia a partir de les dades de l'Idescat



# Assalariats

Afiliacions a la Seguretat Social règim general segons grandària de l'empresa

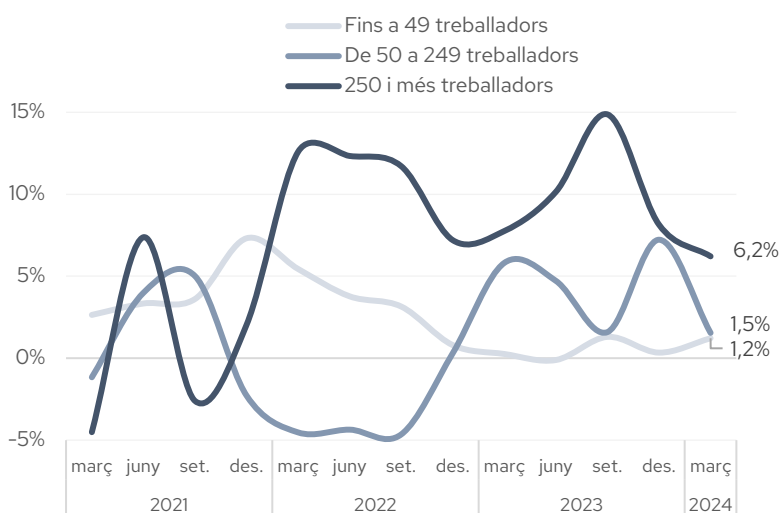
**Alt Penedès - 31 de març 24**

Assalariats	% sobre el total	període anterior		mateix període any anterior		
		Variació absoluta	Variació relativa	Variació absoluta	Variació relativa	
Fins a 9 treballadors	7.485	20,8%	-45	-0,6%	40	0,5%
De 10 a 49 treballadors	10.405	28,9%	200	2,0%	175	1,7%
De 50 a 249 treballadors	10.535	29,3%	-75	-0,7%	160	1,5%
250 i més treballadors	7.525	20,9%	-45	-0,6%	440	6,2%
<b>Total</b>	<b>35.955</b>	<b>100,0%</b>	<b>35</b>	<b>0,1%</b>	<b>815</b>	<b>2,3%</b>

Font: Elaboració pròpia a partir de les dades d'Idescat.

● taxa de variació positiva >0,5% ● taxa de variació entre -0,5% i +0,5% ● taxa de variació negativa < -0,5%

**Assalariats. Variació anual (%)** Alt Penedès



Font: Elaboració pròpia a partir de les dades d'Idescat.

Notes: • Assalariats: afiliacions al règim general i al règim especial de la mineria del carbó  
• Dades provisionals des del IVT.20

# Afiliats a la Seguretat Social segons residència padronal de l'afiliat

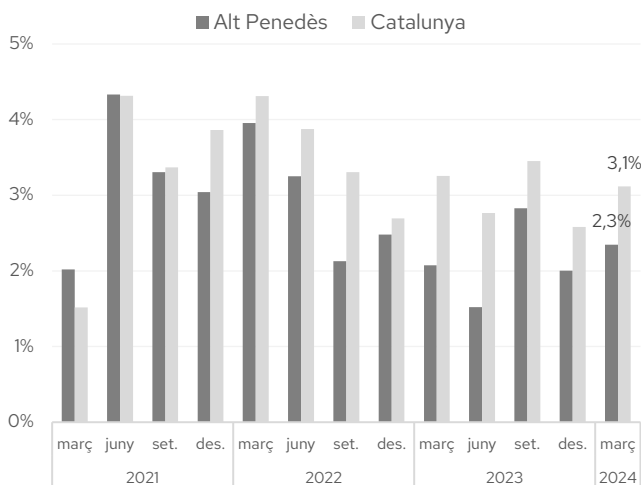
## Alt Penedès - 31 de març 24

Afiliats	% sobre el total	mes anterior		mateix mes any anterior		
		Variació absoluta	Variació relativa	Variació absoluta	Variació relativa	
<b>Per sexe:</b>						
Home	27.225	54,2%	60	0,2%	510	1,9%
Dona	22.960	45,8%	120	0,5%	640	2,9%
<b>Per edats:</b>						
Menys de 30 anys	8.080	16,1%	50	0,6%	455	6,0%
De 30 a 44 anys	15.845	31,6%	0	0,0%	-340	-2,1%
De 45 a 54 anys	15.840	31,6%	75	0,5%	480	3,1%
De 55 anys i més	10.420	20,8%	50	0,5%	560	5,7%
<b>Per nacionalitat</b>						
Espanyola	44.915	89,5%	135	0,3%	890	2,0%
Estrangera	5.270	10,5%	40	0,8%	260	5,2%
<b>Total afiliats</b>	<b>50.185</b>	<b>100,0%</b>	<b>175</b>	<b>0,3%</b>	<b>1.150</b>	<b>2,3%</b>

Font: Elaboració pròpia a partir de les dades d'Idescat

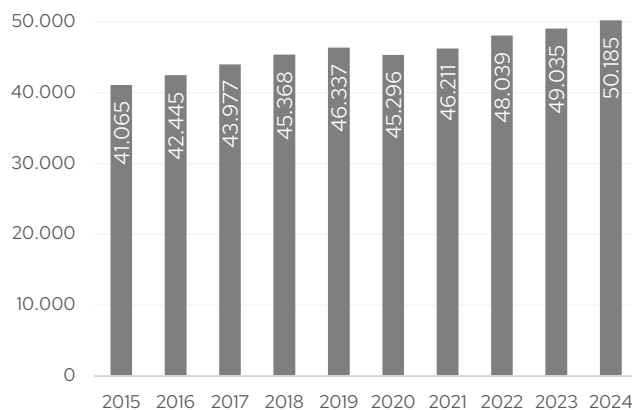
● taxa de variació positiva >0,5% ● taxa de variació entre -0,5% i +0,5% ● taxa de variació negativa < -0,5%

### Total. Variació anual (%)



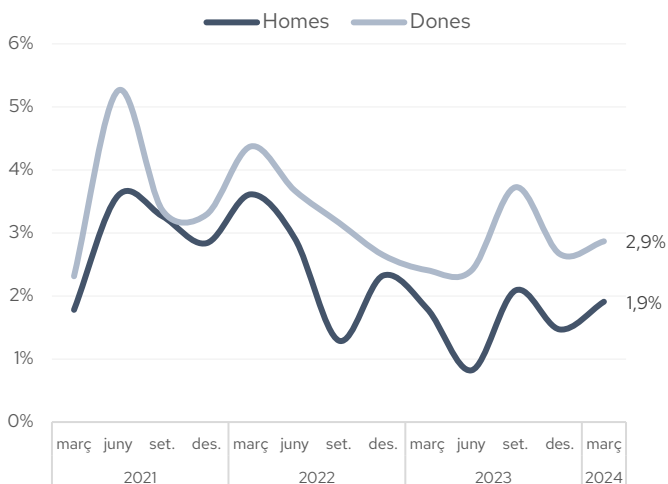
### Total. Nombre

31 de març. Alt Penedès



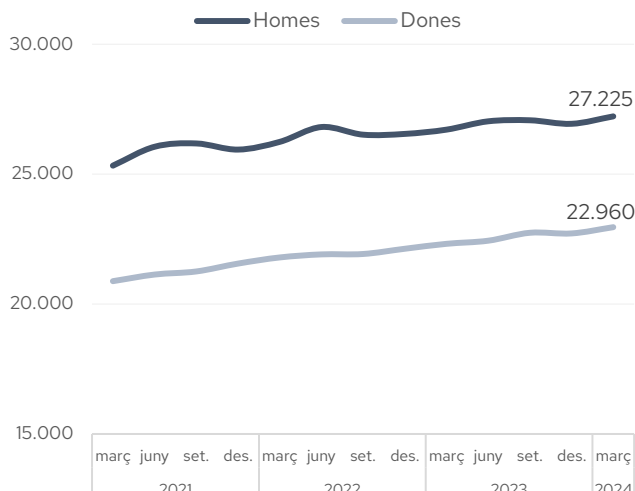
### Sexe. Variació anual (%)

Alt Penedès



### Sexe. Nombre

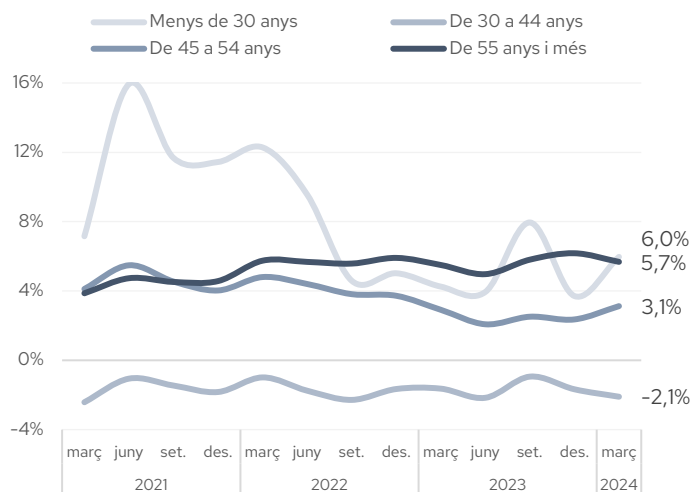
Alt Penedès



Font: Elaboració pròpia a partir de les dades d'Idescat

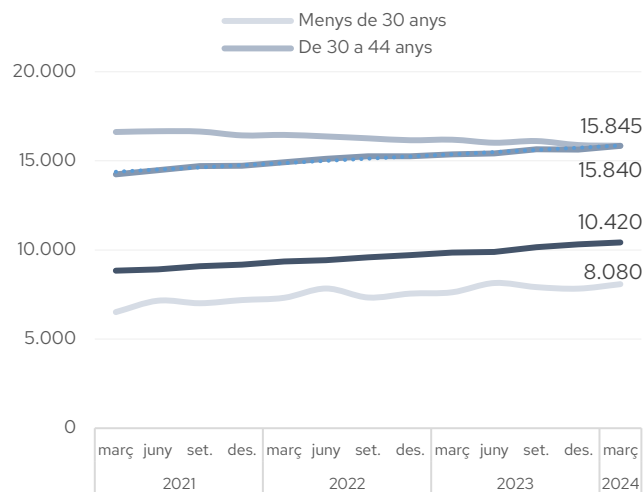
# Afiliats a la Seguretat Social segons residència padronal de l'afiliat

**Edat. Variació anual (%)** Alt Penedès

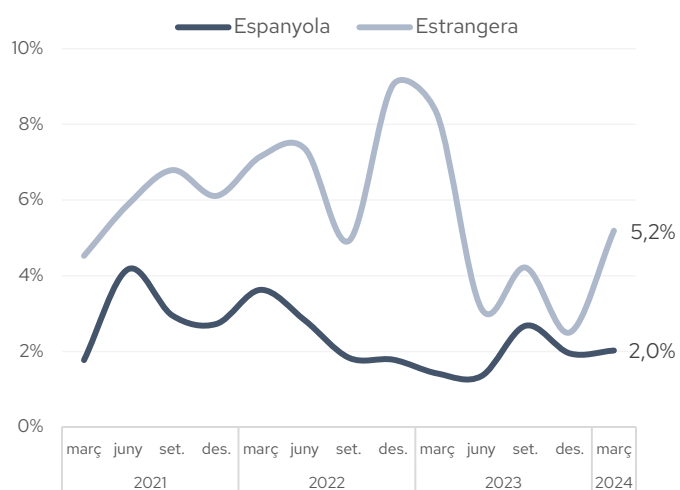


Font: Elaboració pròpia a partir de les dades d'Idescat

**Edat. Nombre** Alt Penedès

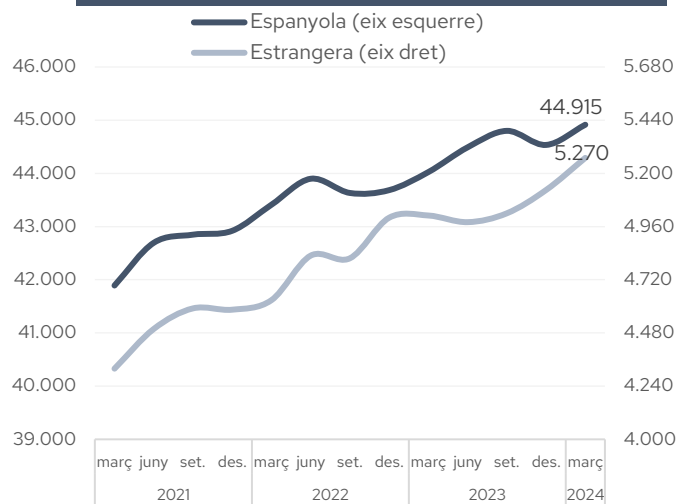


**Nacionalitat. Variació anual (%)** Alt Penedès



Font: Elaboració pròpia a partir de les dades d'Idescat

**Nacionalitat. Nombre** Alt Penedès



# Atur registrat

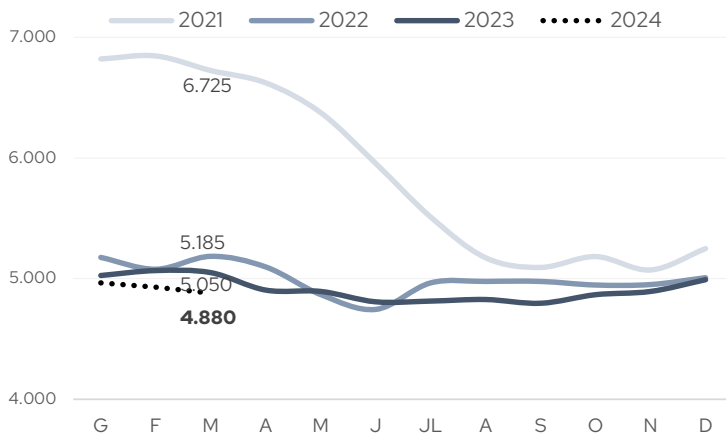
## Alt Penedès - 31 de març 24

	Atur registrat	% s/ el total	mes anterior		mateix mes any anterior			
			Variació absoluta	Variació relativa	Variació absoluta	Variació relativa		
<b>Per sexe:</b>								
Home	2.026	41,5%	-5	-0,2%	●	-96	-4,5%	●
Dona	2.854	58,5%	-44	-1,5%	●	-74	-2,5%	●
<b>Per edats:</b>								
Menys de 30 anys	642	13,2%	-19	-2,9%	●	-44	-6,4%	●
De 30 a 44 anys	1.289	26,4%	9	0,7%	●	-93	-6,7%	●
De 45 a 54 anys	1.158	23,7%	-35	-2,9%	●	-98	-7,8%	●
De 55 anys i més	1.791	36,7%	-4	-0,2%	●	65	3,8%	●
<b>Per ocupació:</b>								
Ocupacions militars	1	0,0%	0			-1		
Directors i gerents	56	1,1%	2	3,7%	●	2	3,7%	●
Professionals científics i intel·lectuals	304	6,2%	-8	-2,6%	●	33	12,2%	●
Tècnics i professionals de suport	474	9,7%	-5	-1,0%	●	0	0,0%	●
Empleats oficina comptables i administratius	547	11,2%	-19	-3,4%	●	-29	-5,0%	●
Treballadors restauració, personals i venedors	1.041	21,3%	-3	-0,3%	●	-47	-4,3%	●
Treb. act. agrícoles, ramaderes i pesqueres	54	1,1%	-2	-3,6%	●	-12	-18,2%	●
Artesans, treballadors indústries i construcció	416	8,5%	-1	-0,2%	●	1	0,2%	●
Operadors instal·lacions i màquines, i muntadors	309	6,3%	0	0,0%	●	-12	-3,7%	●
Ocupacions elementals	1.678	34,4%	-13	-0,8%	●	-105	-5,9%	●
<b>Total</b>	<b>4.880</b>	<b>100%</b>	<b>-49</b>	<b>-1,0%</b>	●	<b>-170</b>	<b>-3,4%</b>	●

Font: Elaboració pròpia a partir de les dades de l'Observatori del Treball i Model Productiu de la Generalitat de Catalunya.

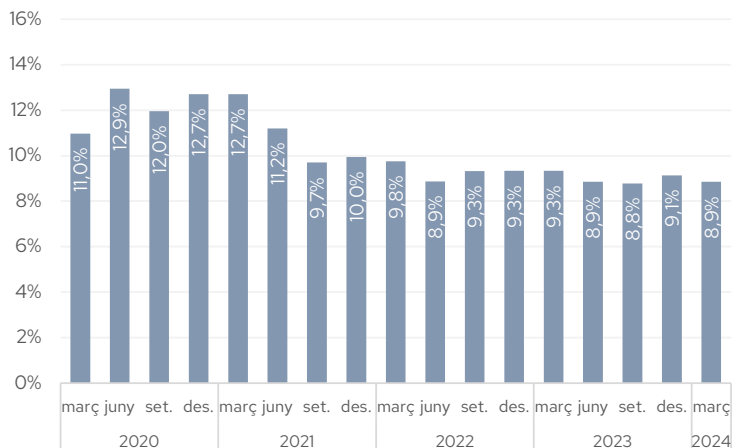
● taxa de variació negativa < -0,5% ● taxa de variació entre -0,5% i +0,5% ● taxa de variació positiva > 0,5%

### Evolució mensual aturats registrats Alt Penedès



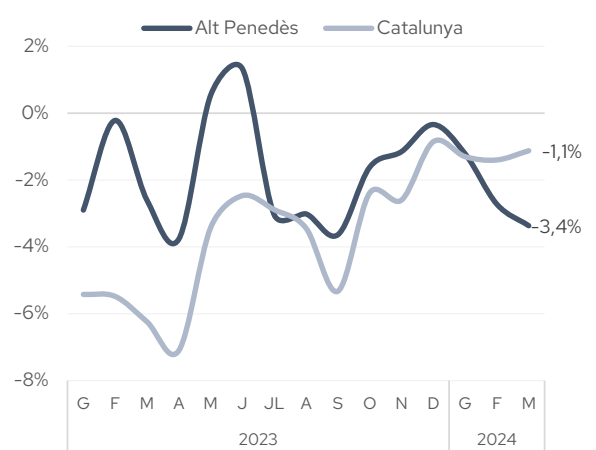
Font: Observatori de Treball i Model Productiu de la Generalitat de Catalunya.

### Evolució trimestral taxa d'atur registrat Alt Penedès

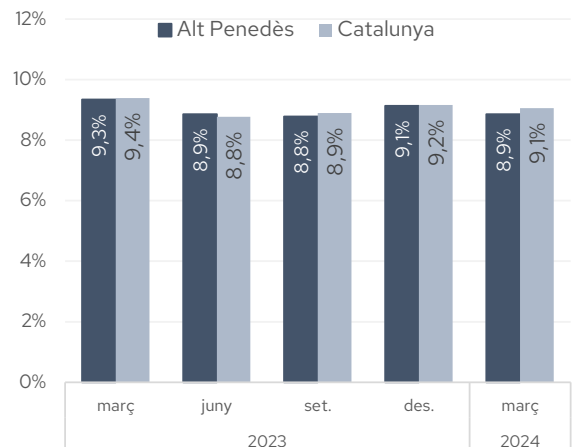


Font: Observatori de Treball i Model Productiu de la Generalitat de Catalunya.

### Total. Variació anual (%)



### Total. Percentatge



**Atur registrat**  
**Alt Penedès - 31 de març 24**

				Mes anterior		Mateix mes any anterior	
CCAE-09	Activitat Econòmica	Aturats registrats	% sobre el total	Variació absoluta	Variació relativa	Variació absoluta	Variació relativa
01	Agricultura, ramaderia i caça	159	3,26%	-2	-1,2%	-20	-11,2%
02	Silvicultura i explotació forestal	2	0,04%	0	0,0%	1	100,0%
03	Pesca i aqüicultura	0	0,00%	0		0	
06	Petrol i gas natural	0	0,00%	0		0	
07	Minerals metàl·lics	0	0,00%	0		0	
08	Minerals no metàl·lics ni energètics	1	0,02%	0	0,0%	0	0,0%
09	Suport a les indústries extractives	0	0,00%	0		0	
10	Indústries de productes alimentaris	120	2,46%	0	0,0%	-8	-6,3%
11	Fabricació de begudes	178	3,65%	12	7,2%	24	15,6%
12	Indústries del tabac	0	0,00%	0		0	
13	Indústries tèxtils	43	0,88%	-1	-2,3%	0	0,0%
14	Confecció de peces de vestir	22	0,45%	2	10,0%	-10	-31,3%
15	Indústria del cuir i del calçat	3	0,06%	0	0,0%	1	50,0%
16	Indústries fusta i suro, exc. mobles	10	0,20%	0	0,0%	-1	-9,1%
17	Indústries del paper	40	0,82%	-4	-9,1%	-5	-11,1%
18	Arts gràfiques i suports enregistrats	34	0,70%	2	6,3%	9	36,0%
19	Coqueries i refinació del petroli	0	0,00%	0		0	
20	Indústries químiques	29	0,59%	1	3,6%	0	0,0%
21	Productes farmacèutics	11	0,23%	1	10,0%	4	57,1%
22	Cautxú i plàstic	53	1,09%	0	0,0%	-1	-1,9%
23	Productes minerals no metàl·lics ncaa	17	0,35%	-2	-10,5%	-11	-39,3%
24	Metal·lúrgia	9	0,18%	0	0,0%	-4	-30,8%
25	Productes metàl·lics, exc. maquinària	52	1,07%	4	8,3%	5	10,6%
26	Productes informàtics i electrònics	5	0,10%	0	0,0%	-2	-28,6%
27	Materials i equips elèctrics	7	0,14%	-1	-12,5%	-3	-30,0%
28	Maquinària i equips ncaa	16	0,33%	-6	-27,3%	-16	-50,0%
29	Vehicles de motor, remolcs i semiremolcs	68	1,39%	-3	-4,2%	-33	-32,7%
30	Altres materials de transport	1	0,02%	0		0	
31	Mobles	13	0,27%	-2	-13,3%	-2	-13,3%
32	Indústries manufactureres diverses	11	0,23%	0	0,0%	2	22,2%
33	Reparació i instal·lació de maquinària	22	0,45%	5	29,4%	6	37,5%
35	Energia elèctrica i gas	2	0,04%	-2	-50,0%	-1	-33,3%
36	Aigua	4	0,08%	0	0,0%	2	100,0%
37	Tractament d'aigües residuals	3	0,06%	-1		1	
38	Tractament de residus	0	0,00%	-22	-100,0%	-30	-100,0%
39	Gestió de residus	21	0,43%	21		21	
41	Construcció d'immobles	144	2,95%	-1	-0,7%	2	1,4%
42	Construcció d'obres d'enginyeria civil	11	0,23%	0	0,0%	-2	-15,4%
43	Activitats especialitzades construcció	150	3,07%	4	2,7%	2	1,4%
45	Venda i reparació de vehicles motor	45	0,92%	-8	-15,1%	-3	-6,3%
46	Comerç engròs, exc. vehicles motor	197	4,04%	-3	-1,5%	0	0,0%
47	Comerç detall, exc. vehicles motor	462	9,47%	-15	-3,1%	-26	-5,3%
49	Transport terrestre i per canonades	78	1,60%	-3	-3,7%	4	5,4%
51	Transport aeri	1	0,02%	0	0,0%	-1	
52	Emmagatzematge i afins al transport	73	1,50%	-3	-3,9%	9	14,1%
53	Activitats postals i de correus	21	0,43%	1	5,0%	-3	-12,5%
55	Serveis d'allotjament	38	0,78%	1	2,7%	-5	-11,6%
56	Serveis de menjar i begudes	341	6,99%	-18	-5,0%	0	0,0%
58	Edició	6	0,12%	0	0,0%	0	0,0%
59	Cinema i vídeo; enregistrament de so	14	0,29%	-2	-12,5%	1	7,7%
60	Ràdio i televisió	1	0,02%	-1		-2	
61	Telecomunicacions	8	0,16%	0	0,0%	0	0,0%
62	Serveis de tecnologies de la informació	30	0,61%	-2	-6,3%	0	0,0%
63	Serveis d'informació	12	0,25%	2	20,0%	10	500,0%
64	Mediació financera	15	0,31%	-2	-11,8%	-7	-31,8%
65	Assegurances i fons pensions	6	0,12%	1	20,0%	1	20,0%
66	Activitats auxiliars mediació financera	13	0,27%	0	0,0%	4	44,4%
68	Activitats immobiliàries	22	0,45%	0	0,0%	-5	-18,5%
69	Activitats jurídiques i de comptabilitat	46	0,94%	1	2,2%	15	48,4%
70	Seus centrals i consultoria empresarial	20	0,41%	3	17,6%	-4	-16,7%
71	Serveis tècnics arquitectura i enginyeria	31	0,64%	0	0,0%	10	47,6%
72	Recerca i desenvolupament	7	0,14%	1	16,7%	-4	-36,4%
73	Publicitat i estudis de mercat	15	0,31%	-1	-6,3%	-3	-16,7%
74	Activitats professionals i tècniques ncaa	27	0,55%	2	8,0%	0	0,0%
75	Activitats veterinàries	4	0,08%	0		-1	-20,0%
77	Activitats de lloguer	20	0,41%	2	11,1%	0	0,0%
78	Activitats relacionades amb l'ocupació	397	8,14%	2	0,5%	-108	-21,4%
79	Agències viatges i operadors turístics	9	0,18%	0	0,0%	3	50,0%
80	Activitats de seguretat i investigació	22	0,45%	1	4,8%	3	15,8%
81	Serveis a edificis i de jardineria	340	6,97%	5	1,5%	-10	-2,9%
82	Activitats administratives d'oficina	120	2,46%	3	2,6%	0	0,0%
84	Adm. pública, Defensa i SS obligatòria	250	5,12%	-12	-4,6%	-1	-0,4%
85	Educació	70	1,43%	-1	-1,4%	7	11,1%
86	Activitats sanitàries	98	2,01%	1	1,0%	0	0,0%
87	Serveis socials amb allotjament	120	2,46%	5	4,3%	4	3,4%
88	Serveis socials sense allotjament	79	1,62%	-8	-9,2%	9	12,9%
90	Activitats artístiques i d'espectacles	7	0,14%	0	0,0%	0	0,0%
91	Biblioteques i museus	9	0,18%	0	0,0%	-2	-18,2%
92	Jocs d'atzar i apostes	6	0,12%	0	0,0%	1	20,0%
93	Activitats esportives i d'entreteniment	38	0,78%	-2	-5,0%	-3	-7,3%
94	Activitats associatives	24	0,49%	2	9,1%	3	14,3%
95	Reparació ordinadors i efectes personals	5	0,10%	0	0,0%	-1	-16,7%
96	Altres activitats de serveis personals	71	1,45%	1	1,4%	3	4,4%
97	Llars que ocupen personal domèstic	98	2,01%	1	1,0%	11	12,6%
98	Llars que prod. béns i serveis ús propi	0	0,00%	0		0	
99	Organismes extraterritorials	1	0,02%	0	0,0%	0	0,0%
SA	Sense ocupació anterior	302	6,19%	-7	-2,3%	-9	-2,9%
<b>Total</b>		<b>4.880</b>	<b>100%</b>	<b>-49</b>	<b>-1,0%</b>	<b>-170</b>	<b>-3,4%</b>

Font: Observatori de Treball i Model Productiu de la Generalitat de Catalunya.

● taxa de variació negativa < -0,5% ● taxa de variació entre -0,5% i +0,5% ● taxa de variació positiva > 0,5%

# Llistat d'empreses amb seu a la comarca segons ingressos d'explotació (informació del darrer any disponible)

## Alt Penedès

Nom	Darrer any disponible	Ingressos d'explotació (milers €)	Nombre de treb.	Importador / Exportador	Imp (%)	Exp (%)	CP	Localitat
<b>HARINERA VILAFRANQUINA SA</b>	31/12/2022	563.147	339	Importador / Exportador	57,0	4,0	08720	VILAFRANCA DEL PENEDES
<b>CASA AMETLLER SL</b>	31/12/2022	402.144	2.496	Importador / Exportador	1,0	1,0	08799	OLERDOLA
<b>FREIXENET SA</b>	31/12/2022	333.903	573	Importador / Exportador	13,0	75,0	08770	SANT SADURNI D'ANOIA
<b>SILVALAC SA</b>	31/12/2022	194.746	232	Importador / Exportador	22,0	32,0	08730	SANTA MARGARIDA I ELS MONJOS
<b>MIGUEL TORRES SA</b>	31/12/2021	175.379	525	Importador / Exportador	14,0	79,0	08720	VILAFRANCA DEL PENEDES
<b>CODORNIU SA</b>	30/06/2022	159.988	308	Importador / Exportador	14,0	34,0	08770	SANT SADURNI D'ANOIA
<b>OROMAS SA</b>	31/12/2022	134.884	163	Importador / Exportador	90,0	66,0	08720	VILAFRANCA DEL PENEDES
<b>DS SMITH PACKAGING PENEDES SA.</b>	30/04/2022	122.099	128	Importador / Exportador	2,0	10,0	08776	SANT PERE DE RIUDEBITLLES
<b>FIBERPACHS SA</b>	31/12/2022	102.322	169	Importador / Exportador	25,0	89,0	08796	PACS DEL PENEDES
<b>BROSE SA</b>	31/12/2022	78.510	169	Importador / Exportador	89,0	28,0	08730	SANTA MARGARIDA I ELS MONJOS
<b>GEDIA ESPAÑA SL</b>	31/12/2021	74.813	292	Importador / Exportador	18,0	34,0	08730	SANTA MARGARIDA I ELS MONJOS
<b>INDUSTRIAS CATALA SA</b>	31/12/2022	65.117	227	Importador / Exportador	16,0	60,0	08730	SANTA MARGARIDA I ELS MONJOS
<b>VILAMOBIL MOTOR SOCIEDAD LIMITADA.</b>	31/12/2021	61.902	119	Importador / Exportador	1,0	1,0	08720	VILAFRANCA DEL PENEDES
<b>ALCOHOLES OLIVA SA</b>	31/12/2022	61.579	22	Importador / Exportador	87,0	2,0	08730	SANTA MARGARIDA I ELS MONJOS
<b>FORMULA ADECUADA PARA CATALUÑA SA</b>	31/12/2022	56.023	61	No realiza actividad exterior	n.d.	n.d.	08799	OLERDOLA
<b>MIMIDU S.L.</b>	31/12/2021	55.514	219	No realiza actividad exterior	n.d.	n.d.	08730	SANTA MARGARIDA I ELS MONJOS
<b>COMERCIAL GRUPO FREIXENET SA.</b>	31/12/2022	55.187	64	Importador / Exportador	2,0	1,0	08770	SANT SADURNI D'ANOIA
<b>CELLOGRAFICA GEROSA SA</b>	31/12/2021	55.093	163	Importador / Exportador	46,0	63,0	08734	OLERDOLA
<b>SOCIEDAD ANONIMA REVERTE PRODUCTOS MINERALES</b>	31/12/2022	53.489	182	Importador / Exportador	7,0	52,0	08729	CASTELLET I LA GORNAL
<b>SEGURA VIUDAS SA</b>	31/12/2022	52.841	167	Importador / Exportador	1,0	1,0	08775	TORRELAVIT
<b>KNAUF MIRET SL</b>	31/12/2021	50.528	195	Importador / Exportador	n.d.	4,0	08720	VILAFRANCA DEL PENEDES
<b>UNIO CELLERS DEL NOYA SA</b>	31/12/2022	45.812	121	Importador / Exportador	27,0	3,0	08770	SANT SADURNI D'ANOIA
<b>EXCELSIA VINOS Y DESTILADOS S.L.U.</b>	31/12/2022	43.919	51	No realiza actividad exterior	n.d.	n.d.	08720	VILAFRANCA DEL PENEDES
<b>RAMON CUSINE HILL S.A.U.</b>	31/12/2022	43.494	65	Importador / Exportador	n.d.	18,0	08799	OLERDOLA
<b>TRES COMERCIAL SL</b>	31/12/2022	41.362	36	Importador / Exportador	73,0	43,0	08739	SUBIRATS
<b>VICOM 2002 SL</b>	31/12/2021	40.050	25	No realiza actividad exterior	n.d.	n.d.	08734	OLERDOLA
<b>REFRATECHNIK IBERICA SA</b>	31/12/2021	39.520	90	Importador / Exportador	69,0	99,0	08729	CASTELLET I LA GORNAL
<b>GP PHARM SA</b>	31/12/2022	38.944	128	Importador / Exportador	31,0	53,0	08777	SANT QUINTI DE MEDIONA
<b>AGROMILLORA IBERIA SL</b>	31/12/2021	38.022	712	Importador / Exportador	69,0	25,0	08739	SUBIRATS
<b>DS SMITH PACKAGING DICESA SA.</b>	30/04/2022	37.987	87	Importador / Exportador	1,0	6,0	08776	SANT PERE DE RIUDEBITLLES
<b>METAL CONVERTER SPAIN SL.</b>	31/12/2021	36.978	12	Importador / Exportador	n.d.	n.d.	08734	OLERDOLA
<b>CORAL TRANSPORTS &amp; STOCKS SL</b>	31/12/2022	35.567	158	Importador / Exportador	28,0	13,0	08792	LA GRANADA
<b>EIX DIAGONAL CONCESSIONARIA DE LA GENERALITAT DE CATALUNYA SA</b>	31/12/2022	35.252	9	No realiza actividad exterior	n.d.	n.d.	08720	VILAFRANCA DEL PENEDES
<b>SANDHAR TECHNOLOGIES BARCELONA SL</b>	31/03/2022	34.043	143	Importador / Exportador	10,0	91,0	08730	SANTA MARGARIDA I ELS MONJOS
<b>MASIA VALLFORMOSA SL</b>	31/12/2022	33.541	108	Importador / Exportador	1,0	85,0	08735	VILOBI DEL PENEDES
<b>CLOSURE SYSTEMS INTERNATIONAL ESPAÑA SLU</b>	31/12/2022	33.401	150	Importador / Exportador	15,0	70,0	08798	SANT CUGAT SESGARRIGUES
<b>ONDUNOVA SL</b>	31/12/2022	33.028	101	Importador / Exportador	26,0	n.d.	08730	SANTA MARGARIDA I ELS MONJOS
<b>COPORC SA</b>	31/12/2022	32.954	13	No realiza actividad exterior	n.d.	n.d.	08729	CASTELLET I LA GORNAL
<b>BASIC DEVICES S.L.</b>	31/12/2020	32.519	n.d.	No realiza actividad exterior	n.d.	n.d.	08720	VILAFRANCA DEL PENEDES
<b>CARTONA JES FONT SA</b>	31/12/2022	30.419	84	Importador / Exportador	2,0	3,0	08775	TORRELAVIT
<b>TECNQUES DE CLIMA I SANITARI SL</b>	31/12/2022	29.812	84	Importador	1,0	n.d.	08720	VILAFRANCA DEL PENEDES
<b>JUVE AND CAMPS SAU</b>	30/06/2022	26.029	87	Exportador	n.d.	17,0	08770	SANT SADURNI D'ANOIA
<b>ALVILARDAN DISTRIBUCIO DE PA I BOLLERIA CONGELADA SL</b>	31/12/2022	25.881	117	Importador / Exportador	17,0	1,0	08730	SANTA MARGARIDA I ELS MONJOS
<b>IADA SL</b>	31/12/2022	25.446	46	Importador / Exportador	n.d.	30,0	08735	VILOBI DEL PENEDES
<b>BCN PEPTIDES SA</b>	31/12/2022	25.320	80	Importador / Exportador	55,0	52,0	08777	SANT QUINTI DE MEDIONA
<b>VINOS ARTESANALES DE CALIDAD SL</b>	31/12/2021	25.144	136	No realiza actividad exterior	n.d.	n.d.	08792	LA GRANADA
<b>LINEA DIAGONAL INTERNACIONAL SLU</b>	31/12/2022	24.953	13	Exportador	n.d.	84,0	08734	OLERDOLA
<b>LOGIVIT A.T. SL.</b>	31/12/2015	24.278	18	Importador / Exportador	100,0	78,0	08775	TORRELAVIT
<b>LOGARITME SERVEIS LOGISTICS AIE</b>	31/12/2020	23.393	315	No realiza actividad exterior	n.d.	n.d.	08770	SANT SADURNI D'ANOIA
<b>AMETLLERORIGENOBRADORS SL.</b>	31/12/2022	23.366	186	No realiza actividad exterior	n.d.	n.d.	08799	OLERDOLA

Font: SABI

Nota: El SABI (Sistema d'Anàlisi de Balanços Ibèrics) és una eina web que dona informació sobre els balanços de més de 2,7 milions d'empreses nacionals, a partir de la base de dades d'Informa. No recull informació sobre les entitats financeres ni autònoms.

 Plaça de l'Estació, 2 baixos  
08720 Vilafranca del Penedès

 [altpenedes@cambrabcn.cat](mailto:altpenedes@cambrabcn.cat)

 934 169 300 ext. 1039

[www.cambrabcn.cat](http://www.cambrabcn.cat)

